



Ofício Nº 2901.001/2025

Farias Brito - (CE), 29 de janeiro de 2025

Senhor Presidente,

Dirijo-me a Vossa Excelência para encaminhar a essa egrégia Casa Legislativa do Município de Farias Brito os **Relatórios Resumidos da Execução Orçamentária - RREO**, referente ao **6º bimestre de 2024**, para publicação.

Atenciosamente,



FRANCISCO AUSTRAGEZIO SALES
Prefeito Municipal

Câmara Municipal de
Farias Brito - CE
DEPARTAMENTO GERAL
Nº 006 / 2025
Data do em: 30 / 01 / 2025

[Handwritten signature]

Ao Exmo.

João Ferreira de Alencar

Presidente da Câmara Municipal de Farias Brito – CE.

Nesta



EDITAL DE PUBLICAÇÃO Nº 29010001/2025

O PREFEITO MUNICIPAL DE FARIAS BRITO, ESTADO DO CEARÁ, no uso de suas atribuições legais, em atendimento ao disposto na Lei Complementar Nº 101/2000 - Lei de Responsabilidade Fiscal - LRF, baixa o presente

EDITAL

I - Torna público na forma da lei, os **Relatórios Resumidos da Execução Orçamentária - RREO** do município de Farias Brito, referente ao **6º bimestre de 2024** deste Poder Executivo Municipal.

II - Os referidos relatórios serão fixados no **Quadro de Avisos e Comunicações** de local próprio e de acesso público no prédio da Prefeitura, Câmara Municipal e publicados na rede mundial de computadores pelo site oficial do município, endereço eletrônico: **www.fariasbrito.ce.gov.br**.

Farias Brito - CE., em 29 de janeiro de 2025.

FRANCISCO AUSTRAGEZIO SALES
Prefeito Municipal



CERTIDÃO

Certifico para os devidos fins de provas junto ao Tribunal de Contas do Estado do Ceará, que no dia 29 de janeiro de 2025, foi publicado no Quadro de Avisos e Comunicações (FLANELÓGRAFO) da Prefeitura Municipal de Farias Brito - Ceará, e no site oficial: www.fariasbrito.ce.gov.br, os Relatórios Resumidos da Execução Orçamentária - RREO - 6º Bimestre - Exercício de 2024.

Farias Brito (CE), em 29 de janeiro de 2025.

LILY SAMMY FEITOSA DE MORAES
Secretária de Administração e Finanças

Transferências da União e de suas Entidades	59.738.465,82	11.333.623,19	18,97	63.648.787,48	106,55	-3.910.321,66
Transferências dos Estados e do Distrito Federal e de suas Entidades	7.336.997,15	1.641.526,76	22,37	10.210.005,16	139,16	-2.873.008,01
Transferências dos Municípios e de suas Entidades	0,00	0,00	0,00	0,00	0,00	0,00
Transferências de Instituições Privadas	0,00	0,00	0,00	0,00	0,00	0,00
Transferências de Outras Instituições Públicas	16.749.061,81	3.126.997,17	18,67	17.103.378,28	102,12	-354.316,47
Transferências do Exterior	0,00	0,00	0,00	0,00	0,00	0,00
Outras transferências	0,00	0,00	0,00	0,00	0,00	0,00
OUTRAS RECEITAS CORRENTES	114.381,50	397.485,34	347,51	854.867,77	747,38	-740.486,27
Multas Administrativas, Contratuais e Judiciais	6.852,50	0,00	0,00	19.570,35	285,59	-12.717,85
Indenizações, restituições e Ressarcimentos	66.028,50	397.485,34	601,99	835.297,42	1.265,06	-769.268,92
Bens, Direitos e Valores Incorporados ao Patrimônio Público	0,00	0,00	0,00	0,00	0,00	0,00
Multas e Juros de Mora das Receitas de Capital	0,00	0,00	0,00	0,00	0,00	0,00
Demais Receitas Correntes	41.500,50	0,00	0,00	0,00	0,00	41.500,50
RECEITAS DE CAPITAL	5.125.462,84	2.739.052,02	53,44	10.327.887,60	201,50	-5.202.424,76
OPERAÇÕES DE CRÉDITO	0,00	0,00	0,00	0,00	0,00	0,00
Operações de crédito - Mercado Interno	0,00	0,00	0,00	0,00	0,00	0,00
Operações de crédito - Mercado Externo	0,00	0,00	0,00	0,00	0,00	0,00
ALIENAÇÃO DE BENS	126.910,50	0,00	0,00	218.900,00	172,48	-91.989,50
Alienação de Bens Móveis	64.276,50	0,00	0,00	218.900,00	340,56	-154.623,50
Alienação de Bens Imóveis	62.634,00	0,00	0,00	0,00	0,00	62.634,00
Alienação de Bens Intangíveis	0,00	0,00	0,00	0,00	0,00	0,00
AMORTIZAÇÕES DE EMPRÉSTIMOS	0,00	0,00	0,00	0,00	0,00	0,00
TRANSFÊNCIAS DE CAPITAL	4.998.552,34	2.739.052,02	54,80	10.108.987,60	202,24	-5.110.435,26
Transferências da União e de suas Entidades	3.795.339,84	2.150.584,00	56,66	6.592.403,00	173,70	-2.797.063,16
Transferências dos Estados e do Distrito Federal e de suas Entidades	1.203.212,50	588.468,02	48,91	3.516.584,60	292,27	-2.313.372,10
Transferências dos Municípios e de suas Entidades	0,00	0,00	0,00	0,00	0,00	0,00
Transferências de Instituições Privadas	0,00	0,00	0,00	0,00	0,00	0,00
Transferências de Outras Instituições Públicas	0,00	0,00	0,00	0,00	0,00	0,00
Transferências do Exterior	0,00	0,00	0,00	0,00	0,00	0,00
Demais Transferências de Capital	0,00	0,00	0,00	0,00	0,00	0,00
OUTRAS RECEITAS DE CAPITAL	0,00	0,00	0,00	0,00	0,00	0,00
Integralização do Capital Social	0,00	0,00	0,00	0,00	0,00	0,00
Remuneração das Disponibilidades do Tesouro	0,00	0,00	0,00	0,00	0,00	0,00
Resgate de Títulos do Tesouro	0,00	0,00	0,00	0,00	0,00	0,00
Demais Receitas de Capital	0,00	0,00	0,00	0,00	0,00	0,00

RECEITAS (intra-orçamentárias) (II)	0,00	0,00	0,00	0,00	0,00	0,00	0,00	0,00		
SUBTOTAL DAS RECEITAS (III) = (I + II)	93.870.363,15	93.870.363,15	20.816.047,94	22,18	108.909.863,17	116,02	-15.039.500,02			
OPERAÇÕES DE CRÉDITO / REFINANCIAMENTO (IV)										
OPERAÇÕES DE CRÉDITO - MERCADO INTERNO										
Mobiliária										
Contratual										
OPERAÇÕES DE CRÉDITO - MERCADO EXTERNO										
Mobiliária										
Contratual										
TOTAL DAS RECEITAS (V) = (III + IV)	93.870.363,15	93.870.363,15	20.816.047,94	22,18	108.909.863,17	116,02	-15.039.500,02			
DÉFICIT (VI) (I)	-	-	-	-	0,00	-	-			
TOTAL COM DÉFICIT (VII) = (V+VI)	93.870.363,15	93.870.363,15	20.816.047,94	22,18	108.909.863,17	116,02	-15.039.500,02			
SALDOS DE EXERCÍCIOS ANTERIORES		0,00	-	-	0,00	-	-			
Recursos arrecadados em exercícios anteriores - RPPS		0,00	-	-	-	-	-			
Superávit financeiro utilizado para créditos adicionais		0,00	-	-	0,00	-	-			
DESPESAS ORÇAMENTÁRIAS	DOTAÇÃO INICIAL (d)	DOTAÇÃO ATUALIZADA (e)	DESPESAS EMPENHADAS (f)		SALDO (g) = (e-f)	DESPESAS LIQUIDADAS (h)		SALDO (i) = (e-h)	DESPESAS PAGAS ATÉ O BIMESTRE (j)	INSCRITAS EM RESTOS A PAGAR NÃO PROCESSADOS (k)
			NO BIMESTRE	ATÉ O BIMESTRE		NO BIMESTRE	ATÉ O BIMESTRE			
DESPESAS (exceto intr orçamentárias) (VIII)	93.870.363,15	106.161.605,36	7.041.956,89	105.211.081,48	950.523,88	22.014.628,71	100.688.797,86	5.472.807,50	98.368.158,44	4.522.283,62
DESPESAS CORRENTES	77.571.696,21	90.377.373,71	4.262.381,08	90.326.472,01	50.901,70	18.552.966,53	89.788.283,94	589.089,77	87.882.069,83	538.188,07
Pessoal e encargos so	45.577.721,89	51.342.658,70	755.919,63	51.340.340,06	2.318,64	9.795.178,67	51.340.340,06	2.318,64	51.202.309,02	0,00
Juros e encargos da d	5.192,00	0,40	0,00	0,00	0,40	0,00	0,00	0,40	0,00	0,00
Outras despesas corre	31.988.782,32	39.034.714,61	3.506.461,45	38.986.131,95	48.582,66	8.757.787,86	38.447.943,88	586.770,73	36.679.760,81	538.188,07
DESPESAS DE CAPITAL	15.402.956,94	14.888.521,65	2.779.575,81	14.884.609,47	3.912,18	3.461.662,18	10.900.513,92	3.988.007,73	10.486.088,61	3.984.095,55
Investimentos	14.885.256,94	14.533.173,48	2.724.227,94	14.529.261,60	3.911,88	3.400.373,31	10.545.166,05	3.988.007,43	10.130.740,74	3.984.095,55
Amortização de dívida	517.700,00	355.348,17	55.347,87	355.347,87	0,30	61.288,87	355.347,87	0,30	355.347,87	0,00

RELATÓRIO RESUMIDO DA EXECUÇÃO ORÇAMENTÁRIA
 BALANÇO ORÇAMENTÁRIO
 ORÇAMENTOS FISCAL E DA SEGURIDADE SOCIAL
 6º bimestre de 2024 (Novembro a Dezembro)

RESERVA DE CONTINGÊNCIA	895.710,00	895.710,00	0,00	0,00	895.710,00	0,00	895.710,00	0,00	0,00	
DESPESAS (intra-orçamentárias) (IX)	0,00	0,00	0,00	0,00	0,00	0,00	0,00	0,00	0,00	
SUBTOTAL DAS DESPESAS (X) = (VIII+IX)	93.870.363,15	106.161.605,36	7.041.956,89	105.211.081,48	950.523,88	22.014.628,71	100.688.797,86	5.472.807,50	98.368.158,44	4.522.283,62
AMORTIZAÇÃO DA DÍVIDA REFINANCIAMENTO (XI)										
AMORT. DA DÍVIDA INT										
Divida mobiliária										
Divida contratual										
AMORT. DA DÍVIDA EXT										
Divida mobiliária										
Divida contratual										
TOTAL DAS DESPESAS (XII) = (X+XI)	93.870.363,15	106.161.605,36	7.041.956,89	105.211.081,48	950.523,88	22.014.628,71	100.688.797,86	5.472.807,50	98.368.158,44	4.522.283,62
SUPERÁVIT (XIII)	-	-	-	3.698.781,69	-	-	-	-	-	-
TOTAL COM SUPERÁVIT (XIV) = (XII+XIII)	93.870.363,15	106.161.605,36	7.041.956,89	3.698.781,69	950.523,88	22.014.628,71	100.688.797,86	5.472.807,50	98.368.158,44	4.522.283,62
RESERVA DO RPPS	0,00	0,00	0,00	0,00	0,00	0,00	0,00	0,00	0,00	0,00

FORNECIDA POR: SISTEMA: ASPEC INFORMÁTICA - UNIDADE RESPONSÁVEL: Prefeitura Municipal de Farias Brito - DATA DA EMISSÃO: 28/01/2025 - HORA DA EMISSÃO: 19:40:53

(L) O déficit será apurado pela diferença entre a receita realizada e a despesa liquidada nos cinco primeiros bimestres e a despesa empenhada no último bimestre.

NOTA:

RECEITAS INTRA-ORÇAMENTÁRIAS	PREVISÃO INICIAL	PREVISÃO ATUALIZADA (a)	RECEITAS REALIZADAS			SALDO A REALIZAR (a-c)
			NO BIMESTRE (b)	% b/a	ATÉ O BIMESTRE (c)	
RECEITAS (intra-orçamentárias) (II)	0,00	0,00	0,00	0,00	0,00	0,00
RECEITAS CORRENTES	0,00	0,00	0,00	0,00	0,00	0,00
IMPOSTOS, TAXAS E CONTRIBUIÇÕES DE MELHORIA	0,00	0,00	0,00	0,00	0,00	0,00
Impostos	0,00	0,00	0,00	0,00	0,00	0,00
Taxas	0,00	0,00	0,00	0,00	0,00	0,00
Contribuição de melhoria	0,00	0,00	0,00	0,00	0,00	0,00
CONTRIBUIÇÕES	0,00	0,00	0,00	0,00	0,00	0,00
Contribuições sociais	0,00	0,00	0,00	0,00	0,00	0,00
Contribuições econômicas	0,00	0,00	0,00	0,00	0,00	0,00
Contribuição para entidades privadas de serviços social e de formação profissional.	0,00	0,00	0,00	0,00	0,00	0,00
Contribuição para o custeio do serviço de iluminação pública	0,00	0,00	0,00	0,00	0,00	0,00
RECEITA PATRIMONIAL	0,00	0,00	0,00	0,00	0,00	0,00
Exploração do patrimônio imobiliário do Estado	0,00	0,00	0,00	0,00	0,00	0,00
Valores mobiliários	0,00	0,00	0,00	0,00	0,00	0,00
Delegação de Serviços Públicos Mediante Concessão	0,00	0,00	0,00	0,00	0,00	0,00
Permissão, Autorização ou Licença.	0,00	0,00	0,00	0,00	0,00	0,00
Exploração de Recursos Naturais.	0,00	0,00	0,00	0,00	0,00	0,00
Exploração do Patrimônio Intangível.	0,00	0,00	0,00	0,00	0,00	0,00
Cessão de Direitos.	0,00	0,00	0,00	0,00	0,00	0,00
Demais Receitas Patrimoniais.	0,00	0,00	0,00	0,00	0,00	0,00
RECEITA AGROPECUÁRIA	0,00	0,00	0,00	0,00	0,00	0,00
RECEITA INDUSTRIAL	0,00	0,00	0,00	0,00	0,00	0,00
RECEITA DE SERVIÇOS	0,00	0,00	0,00	0,00	0,00	0,00
Serviços Administrativos e Comerciais Gerais	0,00	0,00	0,00	0,00	0,00	0,00
Serviços e Atividades Referentes à Navegação e ao Transporte	0,00	0,00	0,00	0,00	0,00	0,00
Serviços e Atividades Referentes à Saúde	0,00	0,00	0,00	0,00	0,00	0,00
Serviços e Atividades Financeiras	0,00	0,00	0,00	0,00	0,00	0,00
Outros Serviços	0,00	0,00	0,00	0,00	0,00	0,00
TRANSFERÊNCIAS CORRENTES	0,00	0,00	0,00	0,00	0,00	0,00
Transferências da União e de suas Entidades	0,00	0,00	0,00	0,00	0,00	0,00
Transferências dos Estados e do Distrito Federal	0,00	0,00	0,00	0,00	0,00	0,00

e de suas Entidades	0,00	0,00	0,00	0,00	0,00	0,00	0,00	0,00	0,00	0,00
Transferências dos Municípios e de suas Entidades	0,00	0,00	0,00	0,00	0,00	0,00	0,00	0,00	0,00	0,00
Transferências de Instituições Privadas	0,00	0,00	0,00	0,00	0,00	0,00	0,00	0,00	0,00	0,00
Transferências de Outras Instituições Públicas	0,00	0,00	0,00	0,00	0,00	0,00	0,00	0,00	0,00	0,00
Transferências do Exterior	0,00	0,00	0,00	0,00	0,00	0,00	0,00	0,00	0,00	0,00
Outras transferências	0,00	0,00	0,00	0,00	0,00	0,00	0,00	0,00	0,00	0,00
OUTRAS RECEITAS CORRENTES	0,00	0,00	0,00	0,00	0,00	0,00	0,00	0,00	0,00	0,00
Multas Administrativas, Contratuais e Judiciais	0,00	0,00	0,00	0,00	0,00	0,00	0,00	0,00	0,00	0,00
Indenizações, Restituições e Ressarcimentos	0,00	0,00	0,00	0,00	0,00	0,00	0,00	0,00	0,00	0,00
Bens, Direitos e Valores Incorporados ao Patrimônio Público	0,00	0,00	0,00	0,00	0,00	0,00	0,00	0,00	0,00	0,00
Multas e Juros de Mora das Receitas de Capital	0,00	0,00	0,00	0,00	0,00	0,00	0,00	0,00	0,00	0,00
Demais Receitas Correntes	0,00	0,00	0,00	0,00	0,00	0,00	0,00	0,00	0,00	0,00
RECEITAS DE CAPITAL	0,00	0,00	0,00	0,00	0,00	0,00	0,00	0,00	0,00	0,00
OPERAÇÕES DE CRÉDITO	0,00	0,00	0,00	0,00	0,00	0,00	0,00	0,00	0,00	0,00
Operações de crédito - Mercado Interno	0,00	0,00	0,00	0,00	0,00	0,00	0,00	0,00	0,00	0,00
Operações de crédito - Mercado Externo	0,00	0,00	0,00	0,00	0,00	0,00	0,00	0,00	0,00	0,00
ALIENAÇÃO DE BENS	0,00	0,00	0,00	0,00	0,00	0,00	0,00	0,00	0,00	0,00
Alienação de Bens Móveis	0,00	0,00	0,00	0,00	0,00	0,00	0,00	0,00	0,00	0,00
Alienação de Bens Imóveis	0,00	0,00	0,00	0,00	0,00	0,00	0,00	0,00	0,00	0,00
Alienação de Bens Intangíveis	0,00	0,00	0,00	0,00	0,00	0,00	0,00	0,00	0,00	0,00
AMORTIZAÇÕES DE EMPRÉSTIMOS	0,00	0,00	0,00	0,00	0,00	0,00	0,00	0,00	0,00	0,00
TRANSFERÊNCIAS DE CAPITAL	0,00	0,00	0,00	0,00	0,00	0,00	0,00	0,00	0,00	0,00
Transferências da União e de suas Entidades	0,00	0,00	0,00	0,00	0,00	0,00	0,00	0,00	0,00	0,00
Transferências dos Estados e do Distrito Federal e de suas Entidades	0,00	0,00	0,00	0,00	0,00	0,00	0,00	0,00	0,00	0,00
Transferências dos Municípios e de suas Entidades	0,00	0,00	0,00	0,00	0,00	0,00	0,00	0,00	0,00	0,00
Transferências de Instituições Privadas	0,00	0,00	0,00	0,00	0,00	0,00	0,00	0,00	0,00	0,00
Transferências de Outras Instituições Públicas	0,00	0,00	0,00	0,00	0,00	0,00	0,00	0,00	0,00	0,00
Transferências do Exterior	0,00	0,00	0,00	0,00	0,00	0,00	0,00	0,00	0,00	0,00
Demais Transferências de Capital	0,00	0,00	0,00	0,00	0,00	0,00	0,00	0,00	0,00	0,00
OUTRAS RECEITAS DE CAPITAL	0,00	0,00	0,00	0,00	0,00	0,00	0,00	0,00	0,00	0,00
Integralização do Capital Social	0,00	0,00	0,00	0,00	0,00	0,00	0,00	0,00	0,00	0,00
Remuneração das Disponibilidades do Tesouro	0,00	0,00	0,00	0,00	0,00	0,00	0,00	0,00	0,00	0,00
Resgate de títulos do Tesouro	0,00	0,00	0,00	0,00	0,00	0,00	0,00	0,00	0,00	0,00
Demais Receitas de Capital	0,00	0,00	0,00	0,00	0,00	0,00	0,00	0,00	0,00	0,00

DESPESAS INTRA-ORÇAMENTÁRIAS	DOTAÇÃO INICIAL (d)	DOTAÇÃO ATUALIZADA (e)	DESPESAS EMPENHADAS		SALDO (g)=(e-f)	DESPESAS LIQUIDADAS		SALDO (i)=(e-h)	DESPESAS PAGAS ATÉ O BIMESTRE (j)	INSCRITAS EM RESTOS A PAGAR NÃO PROCESSADOS (k)
			NO BIMESTRE	ATÉ O BIMESTRE (f)		NO BIMESTRE	ATÉ O BIMESTRE (h)			
DESPESAS (intra- orçamentárias) (IX)	0,00	0,00	0,00	0,00	0,00	0,00	0,00	0,00	0,00	0,00
DESPESAS CORRENTES	0,00	0,00	0,00	0,00	0,00	0,00	0,00	0,00	0,00	0,00
Pessoal e encargos so	0,00	0,00	0,00	0,00	0,00	0,00	0,00	0,00	0,00	0,00
Juros e encargos da d	0,00	0,00	0,00	0,00	0,00	0,00	0,00	0,00	0,00	0,00
Outras despesas corre	0,00	0,00	0,00	0,00	0,00	0,00	0,00	0,00	0,00	0,00
DESPESAS DE CAPITAL	0,00	0,00	0,00	0,00	0,00	0,00	0,00	0,00	0,00	0,00
RESERVA DE CONTIGÊNCIA	0,00	0,00	0,00	0,00	0,00	0,00	0,00	0,00	0,00	0,00


FRANCISCO AUSTRAGEZIO SALES
 PREFEITO MUNICIPAL



LUCAS FERNANDO SILVA DE ARAUJO
 GESTOR



ACPP - ASSESSORIA E CONTABILIDADE
 ESCRITÓRIO DE CONTABILIDADE



Eduardo Bezeira Lima Junior
 ACPP Assessoria e Contabilidade
 CRC Nº 00640/O-0
 CNPJ-08 086 560/0001 12

SULLIVAN ALVES DE OLIVEIRA
 ASSESSOR ESPECIAL DE CONTROLE INTERNO

FUNÇÃO / SUBFUNÇÃO	DOTAÇÃO INICIAL	DOTAÇÃO ATUALIZADA (a)	DESPESAS EMPENHADAS			SALDO (c) = (a-b)	DESPESAS LIQUIDADAS			SALDO (e) = (a-d)	INSCRITAS EM RESTOS A PAGAR NÃO PROCESSADOS (f)
			NO BIMESTRE	ATÉ O BIMESTRE (b)	%		NO BIMESTRE	ATÉ O BIMESTRE (d)	%		
DESPESAS (EXCETO INTRA-ORÇAMENTARIAS) (I)	93.870.363,15	106.161.605,36	7.041.956,89	105.211.081,48	100,00	950.523,88	22.014.628,71	100.688.797,86	5.472.807,50	4.522.283,62	
LEGISLATIVA	3.168.602,10	3.322.320,75	112.173,59	3.319.123,41	3,15	3.197,34	598.385,19	3.319.123,41	3.197,34	0,00	
Ação Legislativa	3.168.602,10	3.322.320,75	112.173,59	3.319.123,41	3,15	3.197,34	598.385,19	3.319.123,41	3.197,34	0,00	
ADMINISTRAÇÃO	10.084.513,97	9.627.179,23	344.430,09	9.597.541,72	9,12	29.637,51	1.623.431,97	9.495.510,87	131.668,36	102.030,85	
Administração Geral	7.915.216,64	8.235.028,25	270.480,66	8.229.733,65	7,82	5.294,60	1.336.674,12	8.177.702,80	107.325,45	102.030,85	
Administração Financeira	791.350,00	854.494,94	82.193,23	830.157,87	0,79	24.337,07	174.276,56	830.157,87	24.337,07	0,00	
Controle Interno	82.900,00	1,70	0,00	0,00	0,00	1,70	0,00	0,00	1,70	0,00	
Administração de Receitas	842.934,75	397.022,04	-10.478,56	397.021,44	0,38	0,60	88.921,39	397.021,44	0,60	0,00	
Demais Subfunções	452.112,58	140.632,30	2.234,76	140.628,76	0,13	3,54	23.559,90	140.628,76	3,54	0,00	
ASSISTÊNCIA SOCIAL	5.055.618,50	3.391.501,43	125.553,32	3.384.245,57	3,22	7.255,86	663.881,88	3.350.413,58	41.087,85	33.831,99	
Assistência ao Idoso	41.000,00	3.403,17	-1.319,97	705,03	0,00	2.700,14	0,00	705,03	2.700,14	0,00	
Assistência de Portador de	50.000,00	0,40	0,00	0,00	0,00	0,40	0,00	0,00	0,40	0,00	
Assistência à Criança e ao	619.600,00	366.061,20	10.627,95	366.058,50	0,35	2,70	70.728,02	357.715,64	8.345,56	8.342,86	
Assistência Comunitária	2.504.318,50	976.066,35	-8.829,25	925.638,82	0,88	427,53	179.698,67	909.013,69	17.052,66	16.625,13	
Administração Geral	1.840.700,00	2.095.968,31	125.074,59	2.091.843,22	1,99	4.125,09	413.455,19	2.082.979,22	12.989,09	8.864,00	
SAÚDE	27.115.064,00	27.607.660,36	888.979,00	27.598.618,95	26,23	9.041,41	5.294.254,81	27.195.462,87	412.197,49	403.156,08	
Atenção básica	9.248.615,00	11.430.638,62	1.033.919,83	11.428.839,08	10,86	1.799,54	2.301.149,92	11.112.781,75	317.856,87	316.057,33	
Assistência Hospitalar e A	7.669.922,00	9.314.866,35	-227.264,21	9.314.763,78	8,85	102,57	1.747.414,09	9.264.876,16	49.990,19	49.887,62	
Suporte Profilático e Tera	471.400,00	260.134,88	-9.259,59	260.133,54	0,25	1,34	43.106,40	260.133,54	1,34	0,00	
Vigilância Sanitária	426.300,00	421,49	-1.064,80	419,79	0,00	1,70	0,00	419,79	1,70	0,00	
Vigilância Epidemiológica	1.021.549,00	790.774,52	77.544,40	790.772,51	0,75	2,01	160.326,56	790.772,51	2,01	0,00	
Administração Geral	8.277.278,00	5.810.824,50	-4.896,63	5.803.690,25	5,52	7.134,25	1.042.257,84	5.766.479,12	44.345,38	37.211,13	
EDUCAÇÃO	29.274.409,00	42.509.723,08	3.511.337,06	42.506.773,07	40,40	2.952,01	11.075.833,96	41.750.899,65	758.823,43	755.873,42	
Ensino Fundamental	21.858.278,00	29.536.088,28	1.940.660,41	29.535.059,73	28,07	1.028,55	7.681.522,91	28.814.628,98	721.459,30	720.430,75	
Ensino Médio	88.300,00	0,30	0,00	0,00	0,00	0,30	0,00	0,00	0,30	0,00	
Ensino Superior	67.350,00	867.680,40	0,00	867.680,00	0,82	0,40	223.560,00	867.680,00	0,40	0,00	
Educação Infantil	2.967.800,00	5.241.267,97	395.698,42	5.241.266,07	4,98	1,90	1.261.509,94	5.241.266,07	1,90	0,00	
Educação de Jovens e Adulto	244.478,00	58.533,00	-76.468,13	58.531,87	0,06	1,13	0,00	58.531,87	1,13	0,00	
Educação Especial	30.000,00	0,30	0,00	0,00	0,00	0,30	0,00	0,00	0,30	0,00	
Administração Geral	3.569.503,00	6.303.335,28	1.176.033,37	6.301.416,12	5,99	1.919,16	1.784.916,16	6.265.973,45	37.361,83	35.442,67	

FUNÇÃO / SUBFUNÇÃO	DOTAÇÃO INICIAL	DOTAÇÃO ATUALIZADA	DESPESAS EMPENHADAS			DESPESAS LIQUIDADAS			SALDO (e) = (a-d)	INSCRITAS EM RESTOS A PAGAR NÃO PROCESSADOS (f)
			NO BIMESTRE	ATÉ O BIMESTRE (b)	%(b/total)	NO BIMESTRE	ATÉ O BIMESTRE (d)	%(d/total)		
Demais Subfunções	448.700,00	502.819,55	75.412,99	502.819,28	0,48	0,27	124.324,95	502.819,28	0,27	0,00
CULTURA	1.217.044,04	2.763.060,81	476.243,31	2.761.732,17	2,62	1.328,64	608.717,43	2.761.732,17	1.328,64	0,00
Difusão Cultural	548.302,90	1.898.889,90	479.377,01	1.897.562,64	1,80	1.327,26	498.131,01	1.897.562,64	1.327,26	0,00
Administração Geral	668.741,14	864.170,91	-3.133,70	864.169,53	0,82	1,38	110.586,42	864.169,53	1,38	0,00
URBANISMO	3.953.502,00	4.759.238,09	550.000,00	4.759.237,21	4,52	0,88	258.692,52	2.822.510,00	2,80	1.936.727,21
Infra-Estrutura Urbana	3.953.502,00	4.759.238,09	550.000,00	4.759.237,21	4,52	0,88	258.692,52	2.822.510,00	2,80	1.936.727,21
HABITAÇÃO	250.000,00	0,30	0,00	0,00	0,00	0,30	0,00	0,00	0,30	0,00
Demais Subfunções	250.000,00	0,30	0,00	0,00	0,00	0,30	0,00	0,00	0,30	0,00
SANEAMENTO	129.000,00	0,40	0,00	0,00	0,00	0,40	0,00	0,00	0,40	0,00
Saneamento Básico Rural	60.900,00	0,20	0,00	0,00	0,00	0,20	0,00	0,00	0,20	0,00
Saneamento Básico Urbano	68.100,00	0,20	0,00	0,00	0,00	0,20	0,00	0,00	0,20	0,00
GESTÃO AMBIENTAL	4.544.621,50	3.044.229,96	32.899,50	3.042.858,72	2,89	1.371,24	414.551,17	3.042.858,72	1.371,24	0,00
Preservação e Conservação	3.132.821,50	2.590.631,34	54.470,50	2.589.270,50	2,46	1.360,84	414.551,17	2.589.270,50	1.360,84	0,00
Controle Ambiental	35.000,00	0,40	0,00	0,00	0,00	0,40	0,00	0,00	0,40	0,00
Recursos Hídricos	1.346.800,00	453.597,92	-21.571,00	453.588,22	0,43	9,70	0,00	453.588,22	9,70	0,00
Demais Subfunções	30.000,00	0,30	0,00	0,00	0,00	0,30	0,00	0,00	0,30	0,00
AGRICULTURA	2.057.397,09	1.350.513,08	39.571,82	1.350.507,52	1,28	5,56	121.246,52	1.349.507,52	1.005,56	1.000,00
Extensão Rural	228.900,00	112.037,10	0,00	112.036,00	0,11	1,10	0,00	112.036,00	1,10	0,00
Promoção da Produção Agrop	25.000,00	0,40	0,00	0,00	0,00	0,40	0,00	0,00	0,40	0,00
Administração Geral	909.497,09	764.321,40	39.571,82	764.317,87	0,73	3,53	121.246,52	763.317,87	1.003,53	1.000,00
Demais Subfunções	894.000,00	474.154,18	0,00	474.153,65	0,45	0,53	0,00	474.153,65	0,53	0,00
INDÚSTRIA	1.628.337,84	3.371.816,84	743.478,35	3.371.816,19	3,20	0,65	621.765,62	2.217.111,57	2,20	1.154.705,27
Promoção Industrial	1.628.337,84	3.371.816,84	743.478,35	3.371.816,19	3,20	0,65	621.765,62	2.217.111,57	2,20	1.154.705,27
COMÉRCIO E SERVIÇOS	143.600,00	1,00	0,00	0,00	0,00	1,00	0,00	0,00	1,00	0,00
Administração Geral	143.600,00	1,00	0,00	0,00	0,00	1,00	0,00	0,00	1,00	0,00
COMUNICAÇÕES	100.822,10	17.500,80	0,00	17.500,00	0,02	0,80	0,00	17.500,00	0,80	0,00
Administração Geral	36.000,00	0,60	0,00	0,00	0,00	0,60	0,00	0,00	0,60	0,00
Administração Geral	64.822,10	17.500,20	0,00	17.500,00	0,02	0,20	0,00	17.500,00	0,20	0,00
Demais Subfunções	1.087.000,00	1.502.528,41	104.680,35	1.502.524,91	1,43	3,50	377.312,98	1.502.524,91	3,50	0,00
ENERGIA	1.087.000,00	1.502.528,41	104.680,35	1.502.524,91	1,43	3,50	377.312,98	1.502.524,91	3,50	0,00
Energia Elétrica	2.023.114,00	1.368.837,14	70.215,03	1.368.821,96	1,30	15,18	257.567,79	1.368.821,96	15,18	0,00
TRANSPORTE	130.000,00	0,50	0,00	0,00	0,00	0,50	0,00	0,00	0,50	0,00
Transporte Rodoviário	130.000,00	0,50	0,00	0,00	0,00	0,50	0,00	0,00	0,50	0,00

FUNÇÃO / SUBFUNÇÃO	DOTAÇÃO INICIAL	DOTAÇÃO ATUALIZADA	DESPESAS EMPENHADAS			SALDO (c) = (a-b)	DESPESAS LIQUIDADAS			SALDO (e) = (a-d)	INSCRITAS EM RESTOS A PAGAR NÃO PROCESSADOS (f)
			NO BIMESTRE	ATÉ O BIMESTRE (b)	%(b/total b)		NO BIMESTRE	ATÉ O BIMESTRE (d)	%(d/total d)		
Administração Geral	1.893.114,00	1.368.836,64	70.215,03	1.368.821,96	1,30	14,68	257.567,79	1.368.821,96	1,36	14,68	0,00
DESPORTO E LAZER	673.307,01	274.433,61	7.047,60	274.432,21	0,26	1,40	37.698,00	139.472,76	0,14	134.960,85	134.959,45
Desporto Comunitário	513.307,01	274.433,31	7.047,60	274.432,21	0,26	1,10	37.698,00	139.472,76	0,14	134.960,55	134.959,45
Lazer	160.000,00	0,30	0,00	0,00	0,00	0,30	0,00	0,00	0,00	0,30	0,00
ENCARGOS ESPECIAIS	468.700,00	355.348,07	55.347,87	355.347,87	0,34	0,20	61.288,87	355.347,87	0,35	0,20	0,00
Serviço da Divisão Interna	468.700,00	355.348,07	55.347,87	355.347,87	0,34	0,20	61.288,87	355.347,87	0,35	0,20	0,00
RESERVA DE CONTINGENCIA	895.710,00	895.710,00	0,00	0,00	0,00	895.710,00	0,00	0,00	0,00	895.710,00	0,00
DESPESAS (INTRA-ORÇAMENTARIAS) (II)	0,00	0,00	0,00	0,00	0,00	0,00	0,00	0,00	0,00	0,00	0,00
TOTAL (III) = (I + II)	93.870.363,15	106.161.605,36	7.041.956,89	105.211.081,48	100,00	950.523,88	22.014.628,71	100.688.797,86	100,00	5.472.807,50	4.522.283,62

FONTE: SISTEMA: Aspec Informática - UNIDADE RESPONSÁVEL: Prefeitura Municipal de Farias Brito - DATA DA EMISSÃO: 28/01/2025 - HORA DA EMISSÃO: 19:44:40


RREO - Anexo 2 (LRF, Art.52, inciso II, alínea 'c')

R\$ 1,00

FUNÇÃO / SUBFUNÇÃO - INTRA-ORÇAMENTARIAS) (II)	DOTAÇÃO INICIAL	DOTAÇÃO ATUALIZADA (a)	DESPESAS EMPENHADAS		SALDO (c) = (a-b)	DESPESAS LIQUIDADAS		SALDO (e) = (a-d)	INSCRITAS EM RESTOS A PAGAR NÃO PROCESSADOS (f)
			NO BIMESTRE	ATÉ O BIMESTRE (b)		NO BIMESTRE	ATÉ O BIMESTRE (d)		
				% (b/total)			% (d/total)		
DESPESAS (INTRA-ORÇAMENTARIAS) (II)	0,00	0,00	0,00	0,00	0,00	0,00	0,00	0,00	0,00

FONTE: SISTEMA: Aspec Informática - UNIDADE RESPONSÁVEL: Prefeitura Municipal de Farias Brito - DATA DA EMISSÃO: 28/01/2025 - HORA DA EMISSÃO: 19:44:40


 FRANCISCO AUSTRAGEZIO SALES
 PREFEITO MUNICIPAL


 ACPP - ASSESSORIA E CONTABILIDADE PUBL
 ESCRITÓRIO DE CONTABILIDADE
 Eduardo Bezerra Lima Junior
 ACPP Assessoria e Contabilidade
 CRC Nº 00640/O-0
 CNPJ 08.086.560/0001 12


 LUCAS FERNANDO SILVEIRA DE ARAUJO
 GESTOR


 SULLIVAN ALVES DE OLIVEIRA
 ASSESSOR ESPECIAL DE CONTROLE INTERNO

ESPECIFICAÇÃO	EVOLUÇÃO DA RECEITA REALIZADA NOS ÚLTIMOS 12 MESES						
	Jan/2024	Feb/2024	Mar/2024	Abr/2024	Mai/2024	Jun/2024	Jul/2024
RECEITAS CORRENTES (I)	9.906.620,36	8.843.335,46	7.251.434,79	8.015.265,17	9.207.790,02	9.460.295,88	10.531.981,09
Impostos, Taxas e Contribuições de Melhoria	409.981,63	345.841,89	290.396,96	283.540,22	339.436,32	393.373,32	314.487,07
IPTU	4.224,23	1.991,85	822,58	1.205,57	584,31	1.330,69	1.219,19
ISS	173.798,27	113.085,61	67.669,86	56.206,37	118.123,86	83.111,26	88.375,91
ITBI	4.660,00	18.498,95	8.600,00	11.420,00	10.307,45	9.580,00	3.000,00
IRRF	201.408,82	202.031,43	194.955,96	203.053,63	199.602,25	293.054,87	212.418,59
Outros Impostos, Taxas e Contribuições de Melhoria	25.198,31	10.236,05	18.348,56	11.654,65	10.818,45	6.296,50	9.473,38
Contribuições	73.905,25	65.269,34	62.605,38	61.632,59	62.418,83	116.467,67	59.279,86
Receita Patrimonial	73.784,44	83.233,19	108.583,25	95.408,92	94.572,63	89.468,30	129.712,38
Rendimentos de Aplicação Financeira	73.784,44	83.212,45	108.583,57	95.408,92	94.572,63	89.404,75	129.712,38
Outras Receitas Patrimoniais	0,00	40,74	19,68	0,00	0,00	63,55	0,00
Receita agropecuária	0,00	0,00	0,00	0,00	0,00	0,00	0,00
Receita industrial	0,00	0,00	0,00	0,00	0,00	0,00	0,00
Receita de serviços	98,93	225,26	0,00	0,00	0,00	98,93	0,00
Transferências correntes	9.078.340,89	8.375.962,77	6.765.622,92	7.552.010,45	8.699.351,55	8.840.550,13	10.010.162,36
Cota-parte do FPM	2.931.557,65	3.986.188,36	2.485.169,82	2.606.579,73	3.032.423,25	3.256.316,96	3.528.496,59
Cota-parte do ICMS	778.898,27	697.894,12	719.546,07	741.133,34	697.856,24	736.782,70	833.542,20
Cota-parte do IPVA	150.605,10	161.600,28	85.592,65	102.403,68	100.068,98	98.527,21	37.231,69
Cota-parte do ITR	0,00	178,80	31,81	20,74	12,73	26,34	274,88
Transferências da LC 61/89	1.789,99	1.861,69	2.187,14	1.891,44	1.990,80	2.501,58	2.211,18
Transferências do Fundeb	4.309.993,57	2.536.339,67	2.176.938,42	2.587.698,94	2.469.227,93	2.626.190,96	2.360.972,89
Outras transferências correntes	905.406,31	941.899,65	1.296.156,61	1.512.282,58	2.397.771,62	2.120.204,38	3.247.432,93
Outras receitas correntes	270.503,22	22.781,01	24.226,28	22.672,99	12.010,69	20.337,53	18.339,42
DEDUÇÕES (II)	772.588,08	969.544,56	658.505,44	690.405,68	766.470,31	818.830,83	596.716,96
Contrib. do servidor para o plano de previdência	0,00	0,00	0,00	0,00	0,00	0,00	0,00
Comp. financ. entre regimes de previdência	0,00	0,00	0,00	0,00	0,00	0,00	0,00
Rendimentos de aplicações de recursos previdenciários	0,00	0,00	0,00	0,00	0,00	0,00	0,00
Ded. de receita para formação do Fundeb	772.588,08	969.544,56	658.505,44	690.405,68	766.470,31	818.830,83	596.716,96
RECEITA CORRENTE LÍQUIDA (III)=(I-II)	9.134.032,28	7.873.790,90	6.592.929,35	7.324.859,49	8.441.319,71	8.641.465,05	9.935.264,13

RREO - ANEXO 3 (LRF, Art.53, inciso I)

R\$ 1,00

(-) Transferências obrigatórias da União relativas às emendas individuais (art. 166-A, parágrafo 1º, da CF) (IV)	0,00	0,00	0,00	0,00	0,00	0,00	0,00	0,00	0,00
RECEITA CORRENTE LÍQUIDA AJUSTADA PARA CÁLCULO DOS LIMITES DE ENDIVIDAMENTO (V)=(III-IV)	9.134.032,28	7.873.790,90	6.592.929,35	7.324.859,49	8.441.319,71	8.641.465,05	9.935.264,13		
(-) Transferências obrigatórias da União relativas às emendas de bancada (art. 166, parágrafo 16, da CF) (VI)	0,00	0,00	0,00	0,00	0,00	0,00	156.000,00		
(-) Transferências da União relativas a remuneração dos agentes comunitários de saúde e de combate às endemias (art. 198, parágrafo 11, da CF) (VII)	0,00	0,00	0,00	0,00	0,00	0,00	0,00		
(-) Outras Deduções Constitucionais ou Legais (VIII)	0,00	0,00	0,00	0,00	0,00	0,00	0,00		
RECEITA CORRENTE LÍQUIDA AJUSTADA PARA CÁLCULO DOS LIMITES DA DESPESA COM PESSOAL (IX)=(V-VI-VII-VIII)	9.134.032,28	7.873.790,90	6.592.929,35	7.324.859,49	8.441.319,71	8.641.465,05	9.779.264,13		

RELATÓRIO RESUMIDO DA EXECUÇÃO ORÇAMENTÁRIA
 DEMONSTRATIVO DA RECEITA CORRENTE LÍQUIDA
 ORÇAMENTO FISCAL E DA SEGURIDADE SOCIAL
 6º bimestre de 2024 (até Dezembro)

ESPECIFICAÇÃO	EVOLUÇÃO DA RECEITA REALIZADA NOS ÚLTIMOS 12 MESES						TOTAL (ÚLTIMOS 12 MESES)	PREVISÃO ATUALIZADA EXERCÍCIO
	Ago/2024	Set/2024	Out/2024	Nov/2024	Dez/2024			
RECEITAS CORRENTES (I)	8.498.981,73	8.177.285,65	7.877.537,67	8.802.937,89	10.947.711,06	107.521.176,77	96.649.391,97	
Impostos, Taxas e Contribuições de Melho	316.876,31	324.483,21	284.743,89	555.310,73	542.774,22	4.401.253,77	3.247.123,98	
IPTU	611,03	340,77	4.009,68	51.605,13	25.992,94	94.633,97	638.943,46	
ISS	80.945,82	109.954,73	79.345,29	155.210,31	88.644,36	1.214.471,65	999.516,00	
ITBI	3.400,00	600,00	400,00	5.676,00	1.900,00	78.042,40	79.497,02	
IRRF	199.380,78	199.797,46	190.033,94	327.721,28	418.737,97	2.842.196,98	1.424.814,00	
Outros Impostos, Taxas e Contribuições								
de Melhoria	32.538,68	13.790,25	10.954,98	15.098,01	7.498,95	171.906,77	104.353,50	
Contribuições	55.680,78	45.917,41	55.841,06	67.698,32	67.237,38	793.953,87	905.784,00	
Receita Patrimonial	136.930,63	278.123,79	133.123,78	120.730,26	223.612,55	1.569.306,12	650.677,05	
Rendimentos de Aplicação Financeira	136.885,09	128.107,88	135.123,78	120.730,26	223.549,22	1.419.053,37	617.593,55	
Outras Receitas Patrimoniais	45,54	150.017,91	0,00	0,00	63,33	150.250,75	33.083,50	
Receita agropecuária	0,00	0,00	0,00	0,00	0,00	0,00	0,00	
Receita Industrial	0,00	0,00	0,00	0,00	0,00	0,00	0,00	
Receita de serviços	0,00	0,00	0,00	0,00	0,00	0,00	0,00	
Transferências correntes	7.975.005,07	7.485.677,45	7.392.888,38	7.923.219,44	9.852.580,71	99.901.372,12	2.409,00	
Cota-parte do FPM	2.760.247,13	2.874.411,05	2.404.400,01	3.077.741,81	4.964.803,91	37.908.336,27	91.729.016,44	
Cota-parte do ICMS	807.598,41	766.937,06	885.488,78	888.914,74	910.977,78	9.465.569,71	34.451.610,51	
Cota-parte do IPVA	23.354,95	15.084,88	31.937,34	19.208,78	11.123,92	836.849,66	6.331.192,79	
Cota-parte do ITR	197,17	1.783,43	1.464,17	184,34	91,80	4.266,21	1.136.281,51	
Transferências da LC 61/89	2.992,47	3.266,57	2.217,79	2.462,91	2.891,46	28.265,02	2.190,00	
Transferências do Fundeb	2.567.629,80	1.297.174,19	2.659.471,62	2.826.735,27	2.929.029,91	32.577.403,17	79.606,51	
Outras transferências correntes	1.812.985,14	1.297.020,27	1.407.888,67	1.107.971,59	1.033.661,93	19.080.682,08	22.780.737,83	
Outras receitas correntes	14.488,94	43.081,79	8.940,56	135.979,14	261.506,20	854.867,77	114.381,50	
DEDUÇÕES (II)	718.877,89	608.502,94	665.105,48	797.702,41	875.950,62	8.939.201,20	7.904.491,66	
Contrib. do servidor para o plano de pr								
evidência	0,00	0,00	0,00	0,00	0,00	0,00	0,00	
Comp. financ. entre regimes de previden	0,00	0,00	0,00	0,00	0,00	0,00	0,00	
Rendimentos de aplicações de recursos P								
revidenciários	0,00	0,00	0,00	0,00	0,00	0,00	0,00	
Ded. de receita para formação do Fundeb	718.877,89	608.502,94	665.105,48	797.702,41	875.950,62	8.939.201,20	7.904.491,66	
RECEITA CORRENTE LÍQUIDA (III)=(I-II)	7.780.103,84	7.568.782,71	7.212.432,19	8.005.235,48	10.071.760,44	98.581.975,57	88.744.900,31	

RREO - ANEXO 3 (LRF, Art.53, inciso I)

R\$ 1,00

(-) Transferências obrigatórias da União relativas às emendas individuais (art. 166 -A, parágrafo 1º, da CF) (IV)	0,00	1.766.994,52	0,00	0,00	-266.994,52	1.500.000,00	0,00
RECEITA CORRENTE LÍQUIDA AJUSTADA PARA CÁLCULO DOS LIMITES DE ENDIVIDAMENTO (V)=(III-IV)	7.780.103,84	5.801.788,19	7.212.432,19	8.005.235,48	10.338.754,96	97.081.975,57	88.744.900,31
(-) Transferências obrigatórias da União relativas às emendas de bancada (art. 166, parágrafo 1º, da CF) (VI)	0,00	0,00	0,00	0,00	0,00	156.000,00	0,00
(-) Transferências da União relativas a remuneração dos agentes comunitários de saúde e de combate às endemias (art. 198, parágrafo II, da CF) (VII)	0,00	0,00	0,00	0,00	0,00	0,00	0,00
(-) Outras Deduções Constitucionais ou Legais (VIII)	0,00	0,00	0,00	0,00	0,00	0,00	0,00
RECEITA CORRENTE LÍQUIDA AJUSTADA PARA CÁLCULO DOS LIMITES DA DESPESA COM PESSOAL (IX)=(V-VI-VII-VIII)	7.780.103,84	5.801.788,19	7.212.432,19	8.005.235,48	10.338.754,96	96.975.975,57	88.744.900,31

FONTE: SISTEMA: Aspec Informática - UNIDADE RESPONSÁVEL: Prefeitura Municipal de Farias Brito - DATA DA EMISSÃO: 28/01/2025 - HORA DA EMISSÃO: 19:45:57

 FRANCISCO AUSTRAGEZIO SALES PREFEITO MUNICIPAL	 ACPP - ASSESSORIA E CONTABILIDADE ESCRITÓRIO DE CONTABILIDADE Eduardo Bezerra Lima Junior ACPP Assessoria e Contabilidade CRC Nº 00640/O-0 CNPJ: 08 086 560/0001 12
 LUCAS FERNANDO SILVEIRA DE ARAUJO GESTOR	 SULLIVAN ALVES DE OLIVEIRA ASSESSOR ESPECIAL DE CONTROLE INTERNO

RREO - ANEXO 6 (LRF, Art 53, inciso III)

R\$ 1,00

ACIMA DA LINHA

RECEITAS PRIMÁRIAS	PREVISÃO ATUALIZADA	RECEITAS REALIZADAS ATÉ O BIMESTRE (a)
RECEITAS CORRENTES (EXCETO FONTES RPPS)(I)	88.744.900,31	98.581.975,57
Impostos, taxas e contribuições de melhoria	3.247.123,98	4.401.253,77
IPTU	638.943,46	94.635,97
ISS	999.516,00	1.214.471,65
ITBI	79.497,02	78.042,40
IRRF	1.424.814,00	2.842.196,98
Outros impostos, taxas e contribuições de melhoria	104.353,50	171.906,77
Contribuições	905.784,00	793.953,87
Receita patrimonial	650.677,05	1.569.306,12
Aplicações financeiras (II)	617.593,55	1.419.055,37
Outras receitas patrimoniais	33.083,50	150.250,75
Transferências correntes	83.824.574,78	90.962.170,92
Cota-parte do FPM	28.056.973,01	31.036.124,26
Cota-parte do ICMS	5.064.954,23	7.599.503,65
Cota-parte do IPVA	909.025,21	642.432,57
Cota parte do ITR	1.752,00	3.413,06
Transferências da LC 61/1989	63.685,21	22.612,13
Transferências do Fundeb	26.947.377,29	32.577.403,17
Outras transferências correntes	22.780.757,83	19.080.682,08
Demais receitas correntes	116.790,50	855.290,89
Outras receitas financeiras (III)	41.500,50	0,00
Receitas correntes restantes	75.290,00	855.290,89
RECEITAS PRIMÁRIAS CORRENTES (EXCETO FONTES RPPS)(IV)=(I-II-III)	88.085.806,26	97.162.920,20
RECEITAS PRIMÁRIAS CORRENTES (COM FONTES RPPS) (V)	0,00	0,00
RECEITAS NÃO PRIMÁRIAS CORRENTES (COM FONTES RPPS) (VI)	0,00	0,00
RECEITAS DE CAPITAL (EXCETO FONTES RPPS)(VII)	5.125.462,84	10.377.887,60
Operações de crédito (VIII)	0,00	0,00
Amortização de empréstimos (IX)	0,00	0,00
Alienação de bens	126.910,50	218.900,00
Receitas de alienação de investimentos temporários (X)	0,00	0,00

Receitas de alienação de investimentos permanentes (XI)	0,00	0,00				
Outras alienação de bens	126.910,50	218.900,00				
Transferências de capital	4.998.532,34	10.108.987,60				
Convênios	4.824.775,84	8.115.381,60				
Outras transferências de capital	173.776,50	1.993.606,00				
Outras receitas de capital	0,00	0,00				
Outras receitas de capital não primárias (XII)	0,00	0,00				
Outras receitas de capital primárias	0,00	0,00				
RECEITAS PRIMÁRIAS DE CAPITAL (EXCETO FONTES RPPS)(XIII)= (VII)-(V III+IX+XI+XII)	5.125.462,84	10.327.887,60				
RECEITAS PRIMÁRIAS DE CAPITAL (COM FONTES RPPS) (XIV)	0,00	0,00				
RECEITAS NÃO PRIMÁRIAS DE CAPITAL (COM FONTES RPPS)(XV)	0,00	0,00				
RECEITA PRIMÁRIA TOTAL (XVI)= (IV + V + XIII + XIV)	93.211.269,10	107.490.807,80				
RECEITA PRIMÁRIA TOTAL (EXCETO FONTES RPPS)(XVII)= (IV + XIII)	93.211.269,10	107.490.807,80				

DESPESAS PRIMÁRIAS	DOTAÇÃO ATUALIZADA	ATÉ O BIMESTRE/2024				RESTOS A PAGAR NÃO PROCESSADOS	
		DESPESAS EMPENHADAS	DESPESAS LIQUIDADAS	DESPESAS PAGAS (a)	RESTOS A PAGAR PROCESSADOS PAGOS (b)	LIQUIDADOS	PAGOS (c)
DESPESAS CORRENTES (EXCETO FONTES RPPS) (XVIII)	90.377.373,71	90.376.472,01	89.788.283,94	87.882.069,83	2.110.834,80	454.768,74	454.768,74
Pessoa e encargos sociais	51.342.658,70	51.340.340,06	51.340.340,06	51.202.309,02	2.073,20	0,00	0,00
Juros e encargos da dívida (XIX)	0,40	0,00	0,00	0,00	0,00	0,00	0,00
Outras despesas correntes	39.034.714,61	38.986.131,95	38.447.943,88	36.679.760,81	2.108.761,60	454.768,74	454.768,74
DESPESAS PRIMÁRIAS CORRENTES (EXCETO FONTES RPPS) (XX)= (XVIII - X IX)	90.377.373,31	90.376.472,01	89.788.283,94	87.882.069,83	2.110.834,80	454.768,74	454.768,74
DESPESAS PRIMÁRIAS CORRENTES (COM FONTES RPPS) (XXI)	0,00	0,00	0,00	0,00	0,00	0,00	0,00
DESPESAS NÃO PRIMÁRIAS CORRENTES (COM FONTES RPPS)(XXII)	0,00	0,00	0,00	0,00	0,00	0,00	0,00
DESPESAS DE CAPITAL (EXCETO FONTES RPPS)(XXIII)	14.888.521,65	14.884.609,47	10.900.513,92	10.486.088,61	368.929,99	947.638,83	947.638,83
Investimentos	14.533.173,48	14.529.261,60	10.545.166,05	10.130.740,74	368.929,99	947.638,83	947.638,83
Inversões financeiras	0,00	0,00	0,00	0,00	0,00	0,00	0,00
Concessão de empréstimos e financiamentos (XXIV)	0,00	0,00	0,00	0,00	0,00	0,00	0,00
Aquisição de título de capital já integralizado (XXV)	0,00	0,00	0,00	0,00	0,00	0,00	0,00
Aquisição de título de crédito (XXVI)	0,00	0,00	0,00	0,00	0,00	0,00	0,00
Demais inversões financeiras	0,00	0,00	0,00	0,00	0,00	0,00	0,00
Amortização de dívida (XXVII)	355.348,17	355.347,87	355.347,87	355.347,87	0,00	0,00	0,00

DESPESAS PRIMÁRIAS DE CAPITAL (EXCETO FONTES RPPS)(XXVIII) = XXII	14.533.173,48	14.529.261,60	10.545.166,05	10.130.740,74	368.929,99	947.638,83	947.638,83
I - (XXIV + XXV + XXVI + XXVII)	895.710,00	0,00	0,00	0,00	0,00	0,00	0,00
RESERVA DE CONTINGÊNCIA (XXIX)	0,00	0,00	0,00	0,00	0,00	0,00	0,00
DESPESAS PRIMÁRIAS DE CAPITAL (COM FONTES RPPS)(XXX)	0,00	0,00	0,00	0,00	0,00	0,00	0,00
DESPESAS NÃO PRIMÁRIAS CORRENTES (COM FONTES RPPS)(XXXI)	0,00	0,00	0,00	0,00	0,00	0,00	0,00
DESPESA PRIMÁRIA TOTAL (XXXII)=(XX + XXI + XXVIII + XXIX + XXX)	105.806.256,79	104.855.733,61	100.333.449,99	98.012.810,57	2.479.764,79	1.402.407,57	1.402.407,57
DESPESA PRIMÁRIA TOTAL (EXCETO FONTES RPPS)(XXXIII)=(XX + XXVIII + XXIX)	105.806.256,79	104.855.733,61	100.333.449,99	98.012.810,57	2.479.764,79	1.402.407,57	1.402.407,57
RESULTADO PRIMÁRIO (COM RPPS) - Acima da linha (XXXIV) = [XVIIa-(X XXIIa + XXXIIb + XXXIIc)]							5.595.824,87
RESULTADO PRIMÁRIO (SEM RPPS) - Acima da linha (XXXV) = [XVIIa-(X XXIIIa + XXXIIIb + XXXIIIc)]							5.595.824,87

META FISCAL PARA O RESULTADO PRIMÁRIO	VALOR CORRENTE
Meta fixada no Anexo de Metas Fiscais da LDO para o exercício de referência	0,00

JUROS NOMINAIS	ATÉ O BIMESTRE/2024
	VALOR CORRENTE
JUROS, Encargos e Variações Monetárias Ativos (Exceto RPPS)(XXXVI)	1.419.055,37
JUROS, Encargos e variações Monetárias Passivos (Exceto RPPS)(XXXVII)	6.832.236,27
RESULTADO NOMINAL (SEM RPPS) - Acima da linha (XXXVIII) = XXXV + (XXXVI - XXXVII)	182.643,97

ABAIXO DA LINHA	
CÁLCULO DO RESULTADO NOMINAL	
SALDO	
EM 31 DE DEZEMBRO (a)	ATÉ O BIMESTRE (b)

DÍVIDA CONSOLIDADA (XXIX)	0,00	6.476.888,40
DEDUÇÕES (XL)		
Disponibilidade de caixa	6.672.154,50	13.500.215,92
Disponibilidade de caixa bruta	6.672.154,50	13.500.215,92
(-) Restos a pagar processados (XLI)	9.861.143,08	16.529.972,07
(-) Depósitos restritivos e Valores Vinculados demais haveres financeiros	3.037.941,06	2.878.815,69
DÍVIDA CONSOLIDADA LÍQUIDA (XLII)=(XXIX-XL)	151.047,52	150.940,46
	0,00	0,00
	-6.672.154,50	-7.023.327,52

RESULTADO NOMINAL (SEM RPPS) - Abaixo da linha (XLIII) = (XLIa - XLIb) | - | 351.173,02 |

META FISCAL PARA O RESULTADO NOMINAL | VALOR CORRENTE

Meta fixada no Anexo de Metas Fiscais da LDO para o exercício de referência | - | 0,00 |

AJUSTE METODOLÓGICO | ATÉ O BIMESTRE/2024

VARIÇÃO SALDO RPP = (XLIV) = (XLIa - XLIb)	-	159.125,37
RECEITA DE ALIENAÇÃO DE INVESTIMENTOS PERMANENTES (XLV)=(XI)	-	0,00
VARIÇÃO CAMBIAL (XLVI)	-	0,00
VARIÇÃO DO SALDO DE PRECATORIOS INTEGRANTES DA DC (XLVII)	-	0,00
VARIÇÃO DO SALDO DAS DEMAIS OBRIGAÇÕES INTEGRANTES DA DC (XLVIII)	-	0,00
OUTROS AJUSTES (XLIX)	-	0,00

RESULTADO NOMINAL (SEM RPPS) AJUSTADO - Abaixo da linha (L) = (XLIII + (XLIV - XLV - XLVI + XLVII + XLVIII) +/-(XLIX)) | - | 510.298,39 |

RESULTADO PRIMÁRIO (SEM RPPS) - Abaixo da linha (LI) = L - (XXXVI - XXXVII) | - | 5.923.479,29 |

INFORMAÇÕES ADICIONAIS | PREVISÃO ORÇAMENTÁRIA

SALDO DE EXERCÍCIOS ANTERIORES	-	0,00
Recursos arrecadados em exercícios anteriores - RPPS	-	0,00
Superávit financeiro utilizado para abertura e reabertura de créditos adicionais	-	0,00
RESERVA ORÇAMENTÁRIA DO RPPS	-	0,00

FONTE: SISTEMA: Aspec Informática - UNIDADE RESPONSÁVEL: Prefeitura Municipal de Farias Brito - DATA DA EMISSÃO: 28/01/2025 - HORA DA EMISSÃO: 19:58:18

RELATÓRIO RESUMIDO DA EXECUÇÃO ORÇAMENTÁRIA
DEMONSTRATIVO DOS RESULTADOS PRIMARIO E NOMINAL
ORÇAMENTOS FISCAL E DA SEGURIDADE SOCIAL
6º bimestre de 2024 (Novembro a Dezembro)



FRANCISCO AUSTRAGEZIO SALES
PREFEITO MUNICIPAL

ACPP - ASSESSORIA E CONTABILIDADE
ESCRITÓRIO DE CONTABILIDADE
Eduardo Bezerra Lima Junior
ACPP Assessoria e Contabilidade
CRC Nº 008.40/O-0
CNPJ-08.086.560/0001-12

LUCAS FERNANDA SILVEIRA DE ARAUJO
GESTOR

SULLIVAN ALVES DE OLIVEIRA
ASSESSOR ESPECIAL DE CONTROLE INTERNO

RREO - ANEXO 7 (LRF, art. 53, inciso V)

R\$ 1,00

PODER / ÓRGÃO	RESTOS A PAGAR PROCESSADOS				
	INSCRITOS		PAGOS (c)	CANCELADOS (d)	SALDO (e) = (a+b)-(c+d)
	EM EXERCÍCIOS ANTERIORES (a)	EM 31 DE DEZ. EXERC. ANTERIOR (b)			
RESTOS A PAGAR (EXCETO INTRA-ORÇAMENTÁRIO (I))	681.759,32	2.356.181,74	2.479.764,79	0,00	558.176,27
Executivo	681.759,32	2.356.181,74	2.479.764,79	0,00	558.176,27
2016-Secretaria de Educação	253.764,81	0,00	0,00	0,00	253.764,81
2016-Secretaria de Saúde - Fms	25.899,99	0,00	0,00	0,00	25.899,99
2017-Secretaria de Administração e Finan	21,00	0,00	0,00	0,00	21,00
2017-Secretaria de Infra-Estrutura	183,85	0,00	0,00	0,00	183,85
2017-Secretaria de Educação	1.745,40	0,00	0,00	0,00	1.745,40
2017-Secretaria de Saúde - Fms	4.252,58	0,00	0,00	0,00	4.252,58
2018-Secretaria de Saúde - Fms	82,94	0,00	0,00	0,00	82,94
2018-Secretaria de Infra-Estrutura	850,00	0,00	0,00	0,00	850,00
2018-Secretaria de Transportes	138.992,34	0,00	0,00	0,00	138.992,34
2018-Secretaria de Cultura Esporte e Juv	2.960,43	0,00	0,00	0,00	2.960,43
2018-Secretaria de Educação	150,71	0,00	0,00	0,00	150,71
2018-Secretaria de Saúde - Fms	20.400,00	0,00	20.400,00	0,00	0,00
2018-Fundo Municipal de Assistência Soci	1.000,99	0,00	0,00	0,00	1.000,99
2019-Secretaria de Administração e Finan	23,45	0,00	0,00	0,00	23,45
2019-Secretaria de Cultura Esporte e Juv	267,13	0,00	0,00	0,00	267,13
2019-Secretaria de Educação	3.241,07	0,00	0,00	0,00	3.241,07
2019-Secretaria de Saúde - Fms	214.000,00	0,00	214.000,00	0,00	0,00
2020-Secretaria de Educação	3.085,00	0,00	0,00	0,00	3.085,00
2021-Secretaria de Saúde - Fms	600,00	0,00	0,00	0,00	600,00
2021-Fundo Municipal de Assistência Soci	771,20	0,00	0,00	0,00	771,20
2022-Secretaria de Administração e Finan	0,00	0,00	0,00	0,00	0,00
2022-Secretaria de Infraestrutura	426,40	0,00	0,00	0,00	426,40
2022-Secretaria de Transportes	100,03	0,00	0,00	0,00	100,03
2022-Secretaria de Cultura Esporte e Juv	100,00	0,00	0,00	0,00	100,00
2022-Secretaria de Educação	8.640,00	0,00	0,00	0,00	8.640,00
2022-Fundo Municipal de Saúde					

RELATÓRIO RESUMIDO DA EXECUÇÃO ORÇAMENTÁRIA
 DEMONSTRATIVO DOS RESTOS A PAGAR
 POR PODER E ÓRGÃO
 ORÇAMENTOS FISCAL E DA SEGURIDADE SOCIAL
 6º bimestre de 2024 (Novembro a Dezembro)

R\$ 1,00

RREO - ANEXO 7 (LRF, Art. 53, inciso V)

PODER / ÓRGÃO	RESTOS A PAGAR PROCESSADOS				
	INSCRITOS		PAGOS (c)	CANCELADOS (d)	SALDO (e) = (a+b)-(c+d)
	EM EXERCÍCIOS ANTERIORES (a)	EM 31 DE DEZ. EXERC. ANTERIOR (b)			
2022-Fundo Municipal de Assistência Soci	200,00	0,00	0,00	0,00	200,00
2023-Gabinete do Prefeito	0,00	0,00	0,00	0,00	0,00
2023-Secretaria de Administração e Finan	0,00	178.465,24	177.797,27	0,00	667,97
2023-Secretaria de Agricultura e Meio Am	0,00	7.464,84	7.314,84	0,00	150,00
2023-Secretaria de Infraestrutura	0,00	401.886,57	401.836,57	0,00	50,00
2023-Secretaria de Transportes	0,00	7.383,89	7.157,91	0,00	225,98
2023-Secretaria de Cultura, Esporte e Juv	0,00	19.988,46	19.888,46	0,00	100,00
2023-Secretaria de Educação	0,00	987.172,89	888.623,90	0,00	98.548,99
2023-Fundo Municipal de Saúde	0,00	660.881,64	649.837,63	0,00	11.024,01
2023-Fundo Municipal de Assistência Soci	0,00	92.938,21	92.888,21	0,00	50,00
2023-Fundo Mun. dos Dir. da Criança e do	0,00	0,00	0,00	0,00	0,00
Legislativo	0,00	0,00	0,00	0,00	0,00
RESTOS A PAGAR (INTRA-ORÇAMENTARIO (II))	0,00	0,00	0,00	0,00	0,00
TOTAL (III)=(I)+(II)	681.759,32	2.356.181,74	2.479.764,79	0,00	558.176,27

RREO - ANEXO 7 (LRF, Art 53, inciso V)

R\$ 1,00

PODER / ÓRGÃO	RESTOS A PAGAR NÃO PROCESSADOS					CANCELADOS (j)	SALDO (k) = (f+g)-(i+j)	SALDO TOTAL (l) = (e)+(k)
	INSCRITOS		LIQUIDADOS (h)	PAGOS (i)	EM 31 DE DEZ. EXERC. ANTERIOR (g)			
	EM EXERCÍCIOS ANTERIORES (f)	EM EXERCÍCIOS EXERC. ANTERIOR (g)						
RESTOS A PAGAR (EXCETO INTRA-ORÇAMENTARIO (I))	714.811,02	2.415.221,60	1.402.407,57	1.402.407,57	0,00	1.727.625,05	2.285.801,32	
Executivo	714.811,02	2.415.221,60	1.402.407,57	1.402.407,57	0,00	1.727.625,05	2.285.801,32	
2016-Secretaria de Educacao	0,00	0,00	0,00	0,00	0,00	0,00	253.764,81	
2016-Secretaria de Saude - Fms	0,00	0,00	0,00	0,00	0,00	0,00	23.899,99	
2017-Secretaria de Administracao e Finan	0,00	0,00	0,00	0,00	0,00	0,00	21,00	
2017-Secretaria de Infra-Estrutura	0,00	0,00	0,00	0,00	0,00	0,00	183,85	
2017-Secretaria de Educacao	0,00	0,00	0,00	0,00	0,00	0,00	1.745,40	
2017-Secretaria de Saude - Fms	0,00	0,00	0,00	0,00	0,00	0,00	4.252,58	
2018-Secretaria de Infra-Estrutura	0,00	0,00	0,00	0,00	0,00	0,00	82,94	
2018-Secretaria de Transportes	0,00	0,00	0,00	0,00	0,00	0,00	850,00	
2018-Secretaria de Cultura Esporte e Juv	0,00	0,00	0,00	0,00	0,00	0,00	138.992,34	
2018-Secretaria de Educacao	0,00	0,00	0,00	0,00	0,00	0,00	2.960,43	
2018-Secretaria de Saude - Fms	0,00	0,00	0,00	0,00	0,00	0,00	150,71	
2018-Fundo Municipal de Assistencia Soci	0,00	0,00	0,00	0,00	0,00	0,00	0,00	
2019-Secretaria de Administracao e Finan	0,00	0,00	0,00	0,00	0,00	0,00	1.000,99	
2019-Secretaria de Cultura Esporte e Juv	0,00	0,00	0,00	0,00	0,00	0,00	23,45	
2019-Secretaria de Educacao	0,00	0,00	0,00	0,00	0,00	0,00	267,13	
2019-Secretaria de Saude - Fms	0,00	0,00	0,00	0,00	0,00	0,00	3.241,07	
2020-Secretaria de Educacao	0,00	0,00	0,00	0,00	0,00	0,00	0,00	
2021-Secretaria de Saude - Fms	0,00	0,00	0,00	0,00	0,00	0,00	3.085,00	
2021-Fundo Municipal de Assistencia Soci	0,00	0,00	0,00	0,00	0,00	0,00	600,00	
2022-Secretaria de Administracao e Finan	0,00	0,00	0,00	0,00	0,00	0,00	771,20	
2022-Secretaria de Infraestrutura	714.811,02	0,00	366.336,63	366.336,63	0,00	348.474,39	348.474,39	
2022-Secretaria de Transportes	0,00	0,00	0,00	0,00	0,00	0,00	426,40	
2022-Secretaria de Cultura Esporte e Juv	0,00	0,00	0,00	0,00	0,00	0,00	100,03	
2022-Secretaria de Educacao	0,00	0,00	0,00	0,00	0,00	0,00	100,00	
2022-Fundo Municipal de Saude	0,00	0,00	0,00	0,00	0,00	0,00	8.640,00	
2022-Fundo Municipal de Assistencia Soci	0,00	0,00	0,00	0,00	0,00	0,00	200,00	

RREO - ANEXO 7 (LRF, Art 53, inciso V)

R\$ 1,00

PODER / ÓRGÃO	RESTOS A PAGAR NÃO PROCESSADOS									
	INSCRITOS		LIQUIDADOS (h)	PAGOS (i)	CANCELADOS (j)	SALDO (k) = (f+g)-(i+j)	SALDO TOTAL (l) = (e)+(k)			
	EM EXERCÍCIOS ANTERIORES (f)	EM 31 DE DEZ. EXERC. ANTERIOR (g)								
2023-Gabinete do Prefeito	0,00	3.500,00	3.500,00	3.500,00	0,00	0,00	0,00			
2023-Secretaria de Administração e Finan	0,00	14.838,37	14.838,37	14.838,37	0,00	0,00	667,97			
2023-Secretaria de Agricultura e Meio Am	0,00	75.793,08	75.793,08	75.793,08	0,00	0,00	150,00			
2023-Secretaria de Infraestrutura	0,00	1.977.217,51	600.970,85	600.970,85	0,00	1.376.246,66	1.376.296,66			
2023-Secretaria de Transportes	0,00	0,00	0,00	0,00	0,00	0,00	225,98			
2023-Secretaria de Cultura Esporte e Juv	0,00	6.552,98	6.552,98	6.552,98	0,00	0,00	100,00			
2023-Secretaria de Educação	0,00	230.714,89	230.714,89	230.714,89	0,00	0,00	98.548,99			
2023-Fundo Municipal de Saúde	0,00	85.379,37	82.579,37	82.579,37	0,00	2.800,00	13.824,01			
2023-Fundo Municipal de Assistência Soci	0,00	16.225,40	16.121,40	16.121,40	0,00	104,00	154,00			
2023-Fundo Mun. dos Dir. da Criança e do	0,00	5.000,00	5.000,00	5.000,00	0,00	0,00	0,00			
Legislativo	0,00	0,00	0,00	0,00	0,00	0,00	0,00			
RESTOS A PAGAR (INTRA-ORÇAMENTÁRIO (II))	0,00	0,00	0,00	0,00	0,00	0,00	0,00			
TOTAL (III)=(I)+(II)	714.811,02	2.415.221,60	1.402.407,57	1.402.407,57	0,00	1.727.625,05	2.285.801,32			

RREO - ANEXO 7 (LRF, Art. 53, inciso V)

R\$ 1,00

PODER / ÓRGÃO	RESTOS A PAGAR PROCESSADOS				
	INSCRITOS		PAGOS (c)	CANCELADOS (d)	SALDO (e) = (a+b)-(c+d)
	EM EXERCÍCIOS ANTERIORES (a)	EM 31 DE DEZ. EXERC-ANTERIOR (b)			
RESTOS A PAGAR (INTRA-ORÇAMENTÁRIO (II))	0,00	0,00	0,00	0,00	0,00



RELATÓRIO RESUMIDO DA EXECUÇÃO ORÇAMENTÁRIA
 DEMONSTRATIVO DOS RESTOS A PAGAR
 POR PODER E ÓRGÃO
 ORÇAMENTOS FISCAL E DA SEGURIDADE SOCIAL
 6º Bimestre de 2024 (Novembro a Dezembro)


RREO - ANEXO 7 (LRF, Art. 53, inciso V)


R\$ 1,00


PODER / ÓRGÃO	RESTOS A PAGAR NÃO PROCESSADOS							SALDO TOTAL (l) = (e)+(k)
	INSCRITOS		LIQUIDADOS (h)	PAGOS (i)	CANCELADOS (j)	SALDO (k) = (f+g)-(i+j)	SALDO TOTAL (l) = (e)+(k)	
EM EXERCÍCIOS ANTERIORES (f)	EM 31 DE DEZ. EXERC. ANTERIOR (g)							
RESTOS A PAGAR (INTRA-ORÇAMENTÁRIO (II))	0,00	0,00	0,00	0,00	0,00	0,00	0,00	


FONTES: SISTEMA: Aspec Informática - Unidade Responsável: Prefeitura Municipal de Farias Brito - DATA DA EMISSÃO: 28/01/2025 - HORA DA EMISSÃO: 19:58:41

NOTAS:


 FRANCISCO AV. TRAGEZIO SALES
 PREFEITO MUNICIPAL


 ACPP - ASSESSORIA E CONTABILIDADE
 ESCRITÓRIO DE CONTABILIDADE
 Eduardo Bezeira Lima Junior
 ACPP Assessoria e Contabilidade
 CRC Nº 00840/O-0
 CNPJ-08 086 560/0001 12


 LUCAS FERRINHO SILVEIRA DE ARAUJO
 GESTOR


 SULLIVAN ALVES DE OLIVEIRA
 ASSESSOR ESPECIAL DE CONTROLE INTERNO

RREO - ANEXO 8 (LDB, Art. 72) R\$ 1,00

RECEITAS RESULTANTE DE IMPOSTOS (Arts. 212 e 212-A da Constituição Federal)		PREVISÃO ATUALIZADA (a)	RECEITAS REALIZADAS Até o Bimestre (b)
RECEITA RESULTANTE DE IMPOSTOS (caput do art. 212 da Constituição)			
1 - RECEITAS DE IMPOSTOS		3.142.770,48	4.229.347,00
1.1 - Receita resultante do imposto sobre a propriedade predial e territorial urbana - IPTU		638.943,46	94.635,97
1.2 - Receita resultante do imposto sobre transmissão inter vivos - ITBI		79.497,02	78.042,40
1.3 - Receita resultante do imposto sobre serviços de qualquer natureza - ISS		999.516,00	1.214.471,65
1.4 - Receita resultante do imposto de renda retido na fonte - IRRF		1.424.814,00	2.842.196,98
2 - RECEITA DE TRANSFERÊNCIAS CONSTITUCIONAIS E LEGAIS		42.000.881,32	48.243.286,87
2.1 - Cota parte do FPM		34.451.610,51	37.908.336,27
2.1.1 - Parcela referente à CF, art. 159, I, alínea b		31.973.187,51	34.361.062,37
2.1.2 - Parcela referente à CF, art. 159, I, alíneas d e e		2.478.423,00	3.547.273,90
2.2 - Cota parte do ICMS		6.331.192,79	9.465.569,71
2.3 - Cota parte IPI - Exportação		79.606,51	28.265,02
2.4 - Cota parte ITR		2.190,00	4.266,21
2.5 - Cota parte IPVA		1.136.281,51	836.849,66
2.6 - Cota parte IOF-ouro		0,00	0,00
2.7 - Compensações financeiras provenientes de impostos e transferências constitucionais		0,00	0,00
3 - TOTAL DA RECEITA RESULTANTE DE IMPOSTOS (1 + 2)		45.143.651,80	52.472.633,87
4 - TOTAL DESTINADO AO FUNDEB - 20% DE ((2.1.1) + (2.2) + (2.3) + (2.4) + (2.5) + (2.7))		7.904.491,66	8.939.201,20
5 - VALOR MÍNIMO A SER APLICADO ALÉM DO VALOR DESTINADO AO FUNDEB - 5% DE ((2.1.1) + (2.2) + (2.3) + (2.4) + (2.5) + (2.7)) + 25% DE ((1.1) + (1.2) + (1.3) + (1.4) + (2.1.2) + (2.6))		3.381.421,29	4.178.955,87

FUNDEB

RECEITAS RECEBIDAS DO FUNDEB DO EXERCÍCIO	PREVISÃO ATUALIZADA (a)	RECEITAS REALIZADAS Até o Bimestre (b)
6 - RECEITAS RECEBIDAS DO FUNDEB	27.047.131,79	32.930.190,35
6.1 - FUNDEB - Impostos e Transferências de Impostos	16.848.816,31	17.456.165,46
6.1.1 - Principal	16.749.061,81	17.103.378,28
6.1.2 - Rendimentos de aplicação financeira	99.754,50	352.787,18
6.1.3 - Ressarcimento de Recursos do Fundeb	0,00	0,00
6.2 - FUNDEB - Complementação da União - VAAF	5.480.178,24	7.791.312,15
6.2.1 - Principal	5.480.178,24	7.791.312,15
6.2.2 - Rendimentos de aplicação financeira	0,00	0,00
6.2.3 - Ressarcimento de Recursos do Fundeb	0,00	0,00
6.3 - FUNDEB - Complementação da União - VAAT	4.523.227,24	7.682.712,74
6.3.1 - Principal	4.523.227,24	7.682.712,74
6.3.2 - Rendimentos de aplicação financeira	0,00	0,00
6.3.3 - Ressarcimento de Recursos do Fundeb	0,00	0,00
6.4 - FUNDEB - Complementação da União - VAAR	194.910,00	0,00
6.4.1 - Principal	194.910,00	0,00
6.4.2 - Rendimentos de aplicação financeira	0,00	0,00
6.4.3 - Ressarcimento de Recursos do Fundeb	0,00	0,00
7 - RESULTADO LÍQUIDO DAS TRANSFERÊNCIAS DO FUNDEB (6.1.1 - 4)	8.844.570,15	8.164.177,08
RECURSOS RECEBIDOS EM EXERCÍCIOS ANTERIORES E NÃO UTILIZADOS (SUPERÁVIT)	VALOR	
8 - TOTAL DOS RECURSOS DE SUPERÁVIT		0,00
8.1 - SUPERÁVIT DO EXERCÍCIO IMEDIATAMENTE ANTERIOR		0,00
8.2 - SUPERÁVIT RESIDUAL DE OUTROS EXERCÍCIOS		0,00
9 - TOTAL DOS RECURSOS DO FUNDEB DISPONÍVEIS PARA UTILIZAÇÃO (6 + 8)		32.930.190,35

RELATÓRIO RESUMIDO DA EXECUÇÃO ORÇAMENTÁRIA
 DEMONSTR. DAS RECEITAS E DESPESAS
 COM MANUTENÇÃO E DESENV. DO ENSINO - MDE
 ORÇAMENTOS FISCAL E DA SEGURIDADE SOCIAL
 6º bimestre de 2024 (Novembro a Dezembro)

	DESPESAS COM RECURSOS DO FUNDEB (Por Área de Atuação)					DESPESAS PAGAS Até o Bimestre (f)	INSCRITAS EM RESTOS A PAGAR NÃO PROCESSADAS (g)
	DOTAÇÃO ATUALIZADA (c)	DESPESAS EMPENHADAS Até o Bimestre (d)	DESPESAS LIQUIDADAS Até o Bimestre (e)	DESPESAS PAGAS Até o Bimestre (f)	INSCRITAS EM RESTOS A PAGAR NÃO PROCESSADAS (g)		
10 - TOTAL DAS DESPESAS COM RECURSOS DO FUNDEB	30.401.341,01	30.563.697,48	30.312.765,73	30.283.475,43	250.931,75		
10.1 - PROFESSORIS DA EDUCAÇÃO BÁSICA	24.529.485,92	24.692.862,40	24.692.862,40	24.692.862,40	0,00		
10.1.1 - Educação Infantil	4.007.336,09	4.007.335,09	4.007.335,09	4.007.335,09	0,00		
10.1.2 - Ensino Fundamental	19.601.070,27	19.601.069,27	19.601.069,27	19.601.069,27	0,00		
10.1.3 - Educação de Jovens e Adultos	58.532,20	58.531,87	58.531,87	58.531,87	0,00		
10.1.4 - Educação Especial	0,00	0,00	0,00	0,00	0,00		
10.1.5 - Administração Geral	862.547,36	1.025.926,17	1.025.926,17	1.025.926,17	0,00		
10.2 - OUTRAS DESPESAS	5.871.855,09	5.870.835,08	5.619.903,33	5.590.613,03	250.931,75		
10.2.1 - Educação Infantil	541.014,00	541.014,00	541.014,00	541.014,00	0,00		
10.2.2 - Ensino Fundamental	5.166.859,42	5.165.840,81	4.914.909,06	4.885.618,76	250.931,75		
10.2.3 - Educação de Jovens e Adultos	0,70	0,00	0,00	0,00	0,00		
10.2.4 - Educação Especial	0,00	0,00	0,00	0,00	0,00		
10.2.5 - Administração Geral	163.980,37	163.980,27	163.980,27	163.980,27	0,00		
10.2.6 - Transporte (Escolar)	0,00	0,00	0,00	0,00	0,00		
10.2.7 - Outras	0,00	0,00	0,00	0,00	0,00		

INDICADORES DO FUNDEB

	DESPESAS CUSTEADAS COM RECEITAS DO FUNDEB RECEBIDAS NO EXERCÍCIO				INSCR. EM RESTOS A PAGAR NÃO PROC. (SEM DISPONIB.DE CAIXA) (7) (h)	DESP. LIQUID/EMPE NHADAS EM VL SUP. RECEITA RECEBIDA NO EXERC.(9) (i)
	DESPESAS EMPENHADAS Até o Bimestre (d)	DESPESAS LIQUIDADAS Até o Bimestre (e)	DESPESAS PAGAS Até o Bimestre (f)	INSCRITAS EM RESTOS A PAGAR NÃO PROCESSADAS (g)		
11 - TOTAL DAS DESPESAS CUSTEADAS COM RECURSOS DO FUNDEB RECEBIDAS NO EXERCÍCIO	30.399.717,71	30.148.785,46	30.119.495,16	250.931,75	0,00	0,00
11.1 - Total das despesas custeadas com FUNDEB - impostos e transferências de imp	21.904.550,59	21.653.618,84	21.624.328,54	250.931,75	0,00	4.448.385,13
11.2 - Total das despesas custeadas com FUNDEB - Complementação da União - VAAF	1.081.182,31	1.081.182,31	1.081.182,31	0,00	0,00	0,00
11.3 - Total das despesas custeadas com FUNDEB - Complementação da União - VAAT	7.413.984,31	7.413.984,31	7.413.984,31	0,00	0,00	0,00
11.4 - Total das despesas custeadas com FUNDEB - Complementação da União - VAAR	0,00	0,00	0,00	0,00	0,00	0,00
12 - Total das despesas do FUNDEB com profissionais de educação básica	24.528.882,13	24.528.882,13	24.528.882,13	0,00	0,00	0,00
13 - Total das despesas custeadas com FUNDEB - complementação da União - VAAT aplicadas na educação infantil	4.023.933,76	4.023.933,76	4.023.933,76	0,00	0,00	0,00

14 - Total das despesas custeadas com FUNDEB - complementação da União - VAAT aplicadas em despesa de Capital	3.601.365,55	3.601.365,55	3.601.365,55	0,00	0,00	0,00
---	--------------	--------------	--------------	------	------	------

INDICADORES - Art.212-A, Inciso XI e parágrafo 3º - Constituição Federal	VALOR EXIGIDO (j)	VALOR APLICADO (k)	VALOR CONSIDERADO APÓS DEDUÇÕES (l)	% APLICADO (m)
15 - Mínimo de 70% do FUNDEB na Remuneração dos profissionais da educação básica	23.051.133,25	24.528.882,13	24.528.882,13	74,49
16 - Percentual da Complementação da União ao FUNDEB (VAAT) educação infantil (INDICA)	1.005.983,44	4.023.933,76	4.023.933,76	52,38
17 - Mínimo de 15% da complementação da União ao FUNDEB - VAAT em Despesas de Capital	1.152.406,91	3.601.365,55	3.601.365,55	46,88

INDICADOR - Art.25, Parágrafo 3º - Lei nº 14.113, de 2020 - (Máximo de 10% de Superávit)	VALOR MÁXIMO PERMITIDO (n)	VALOR NÃO APLICADO NÃO APLICADO EXCEDENTE AO MÁXIMO PERMITIDO (o)	VALOR NÃO APLICADO APOÓS AJUSTE (p)	VALOR NÃO APLICADO EXCEDENTE AO MÁXIMO PERMITIDO (q)	% NÃO APLICADO (r)
18 - Total da receita recebida e não aplicada no exercício	3.293.019,04	2.530.473,14	2.530.473,14	0,00	7,68

INDICADOR - Art.25, Parágrafo 3º - Lei nº 14.113, de 2020 - (Aplicação do Superávit de Exercício Anterior)	VALOR SUPERÁVIT PERMITIDO NO EXERCÍCIO ANTERIOR (s)	VALOR NÃO APLICADO NO EXERCÍCIO ANTERIOR (t)	VALOR SUPERÁVIT APLICADO ATÉ O PRIMEIRO QUADRIMESTRE (u)	VALOR APLICADO APOÓS O PRIMEIRO QUADRIMESTRE (v)	VALOR SUPERÁVIT NÃO APLICADO ATÉ O FINAL DO EXERCÍCIO (w)	VALOR SUPERÁVIT PERMIT. EXERC. ANT. NÃO APLICADO ATÉ PRIM. QUAD. EXE. ATUAL (x)
19 - Total das Despesas custeadas com Superávit do FUNDEB	0,00	0,00	0,00	0,00	0,00	0,00
19.1- Total das despesas custeadas com FUNDEB - impostos e transferências de impostos	0,00	0,00	0,00	0,00	0,00	0,00
19.2- Total das Despesas custeadas com FUNDEB - complementaçã da União (VAAF + VAAT + VAAR)	0,00	0,00	0,00	0,00	0,00	0,00

DESPESAS COM MANUTENÇÃO E DESENVOLVIMENTO DO ENSINO - MDE - CUSTEADAS COM RECEITA DE IMPOSTOS (EXCETO FUNDEB)

DESPESAS COM AÇÕES TÍPICAS DE MDE - RECEITAS DE IMPOSTOS - EXCETO FUNDEB (Por Área de Atuação)6	DOTAÇÃO ATUALIZADA (c)	DESPESAS EMPENHADAS Até o Bimestre (d)	DESPESAS LIQUIDADAS Até o Bimestre (e)	DESPESAS PAGAS Até o Bimestre (f)	INSCRITAS EM RESTOS A PAGAR NÃO PROCESSADAS (g)
20 - TOTAL DAS DESPESAS COM AÇÕES TÍPICAS DE MDE CUSTEADAS COM RECEITAS DE IMPOSTOS	8.431.087,62	8.429.894,31	8.394.451,64	8.159.727,67	35.442,67
20.1 - Educação Infantil	501.534,13	501.534,03	501.534,03	485.969,14	0,00
20.2 - Ensino Fundamental	1.959.698,02	1.959.694,92	1.959.694,92	1.917.357,89	0,00
20.3 - Educação de Jovens e Adultos	0,00	0,00	0,00	0,00	0,00
20.4 - Educação Especial	0,30	0,00	0,00	0,00	0,00
20.5 - Administração Geral	4.961.383,57	4.960.194,53	4.924.751,86	4.822.449,81	35.442,67
20.6 - Transporte (Escolar)	0,00	0,00	0,00	0,00	0,00
20.7 - Outras	1.008.471,60	1.008.470,83	1.008.470,83	933.950,83	0,00

DESPESAS COM MANUTENÇÃO E DESENVOLVIMENTO DO ENSINO - MDE - CUSTEADAS COM RECEITA DE IMPOSTOS E COM RECURSOS DO FUNDEB

DESPESAS COM AÇÕES TÍPICAS DE MDE - RECEITAS DE IMPOSTOS E RECURSOS DO FUNDEB (Por Área de Atuação)6	DOTAÇÃO ATUALIZADA (c)	DESPESAS EMPENHADAS Até o Bimestre (d)	DESPESAS LIQUIDADAS Até o Bimestre (e)	DESPESAS PAGAS Até o Bimestre (f)	INSCRITAS EM RESTOS A PAGAR NÃO PROCESSADAS (g)
21 - TOTAL DAS DESPESAS COM AÇÕES TÍPICAS DE MDE CUSTEADAS COM RECEITAS DE IMPOSTOS E	31.836.045,73	31.835.019,99	31.584.088,24	31.496.896,02	250.931,75
21.1 - EDUCAÇÃO INFANTIL	5.049.884,82	5.049.883,12	5.049.883,12	5.034.318,23	0,00
21.1.1 - Creche	0,00	0,00	0,00	0,00	0,00
21.1.2 - Pré-escola	5.049.884,82	5.049.883,12	5.049.883,12	5.034.318,23	0,00
21.2 - ENSINO FUNDAMENTAL	26.786.160,91	26.785.136,87	26.534.205,12	26.462.577,79	250.931,75

APURAÇÃO DAS DESPESAS PARA FINS DE LIMITE MÍNIMO CONSTITUCIONAL

	VALOR
22 - (+) TOTAL DAS DESPESAS DE MDE CUSTEADAS COM RECURSOS DE IMPOSTOS = (L20(d ou e))	8.429.894,31
23 - (+) TOTAL DAS RECEITAS TRANSFERIDAS AO FUNDEB = (L4)	8.939.201,20
24 - (-) RECEITAS DO FUNDEB NÃO UTILIZADAS NO EXERCÍCIO, EM VALOR SUPERIOR A 10% = L(18g)	0,00
25 - (-) SUPERÁVIT PERMITIDO NO EXERCÍCIO IMEDIATAMENTE ANTERIOR NÃO APLICADO ATÉ O PRIMEIRO QUADRIMESTRE NO EXERCÍCIO ATUAL = L19.1(x)	0,00
26 - (-) RESTOS A PAGAR NÃO PROCESSADOS INSCRITOS NO EXERCÍCIO SEM DISPONIBILIDADE FINANCEIRA DE RECURSOS DE IMPOSTOS4	0,00

27 - (-) CANCELAMENTO, NO EXERCÍCIO, DE RESTOS A PAGAR INSCRITOS COM DISPONIBILIDADE FINANCEIRA DE RECURSOS DE IMPOSTOS VINCULADOS AO ENSINO
 = (L30.1(af)) + (L30.2(af))) | 0,00

28 - TOTAL DAS DESPESAS PARA FINS DE LIMITE ((22 + 23) - 24 - 25 - 26 - 27) | 17.369.095,51

APURAÇÃO DO LIMITE MÍNIMO CONSTITUCIONAL(2 e 5)

29 - APLICAÇÃO EM MDE SOBRE A RECEITA RESULTANTE DE IMPOSTOS | 13.118.158,47 | 17.369.095,51 | 33,10

RESTOS A PAGAR INSCRITOS EM EXERCÍCIOS ANTERIORES COM DISPONIBILIDADE FINANCEIRA DE RECURSOS DE IMPOSTOS E DO FUNDEB8	SALDO INICIAL (ac)	RP LIQUIDADOS (ad)	RP PAGOS (ae)	RP CANCELADOS (af)	SALDO FINAL (ag) = (ac)-(ae)-(af)
30 - RESTOS A PAGAR DE DESPESAS COM MDE	958.076,49	99.141,64	949.777,50	0,00	8.248,99
30.1 - Executadas com recursos de impostos e transferências de impostos	876.945,78	99.141,64	868.696,79	0,00	8.248,99
30.2 - Executadas com recursos do FUNDEB - Impostos	24.080,71	0,00	24.080,71	0,00	0,00
30.3 - Executadas com recursos do FUNDEB - complementação da União (VAAT + VAAF + VAAR)	57.000,00	0,00	57.000,00	0,00	0,00

OUTRAS INFORMAÇÕES PARA CONTROLE

RECEITAS ADICIONAIS PARA FINANCIAMENTO DO ENSINO

RECEITAS ADICIONAIS PARA FINANCIAMENTO DO ENSINO	PREVISÃO ATUALIZADA (a)	RECEITAS REALIZADAS Até o Bimestre (b)
31 - TOTAL DAS RECEITAS ADICIONAIS PARA FINANCIAMENTO DO ENSINO	4.152.623,25	4.466.845,76
31.1 - RECEITAS DE TRANSFERÊNCIAS DO FNDE (INCLUINDO RENDIMENTOS DE APLICAÇÃO FINANCEIRA)	2.123.424,00	3.134.206,99
31.1.1 - Salário-Educação	662.803,50	1.569.796,35
31.1.2 - PDDE	46.647,00	0,00
31.1.3 - PNAE	522.972,00	635.552,00
31.1.4 - PNATE	438.109,50	362.251,22
31.1.5 - Outras transferências do FNDE	452.892,00	566.607,42
31.2 - RECEITAS DE TRANSFERÊNCIAS DE CONVÊNIO	1.580.085,00	869.077,02
31.3 - RECEITA DE ROYALTIES DESTINADAS A EDUCAÇÃO	447.581,25	99.223,58
31.4 - RECEITA DE OPERAÇÕES DE CRÉDITO VINCULADAS À EDUCAÇÃO	0,00	0,00
31.5 - OUTRAS RECEITAS PARA FINANCIAMENTO DO ENSINO	1.533,00	364.338,17


OUTRAS DESPESAS COM EDUCAÇÃO (Por Área de Atuação)6	DOTAÇÃO ATUALIZADA (c)	DESPESAS EMPENHADAS Até o Bimestre (d)	DESPESAS LIQUIDADAS Até o Bimestre (e)	DESPESAS PAGAS Até o Bimestre (f)	INSCRITAS EM RESTOS A PAGAR NÃO PROCESSADAS (g)
32 - TOTAL DAS OUTRAS DESPESAS COM EDUCAÇÃO	3.677.296,45	3.677.161,55	3.207.662,55	3.109.000,60	755.873,42
32.1 - EDUCAÇÃO INFANTIL	191.383,15	191.382,95	191.382,95	191.382,95	0,00
32.2 - ENSINO FUNDAMENTAL	2.808.460,57	2.808.454,73	2.338.955,73	2.240.293,78	720.430,75
32.3 - ENSINO MÉDIO	0,10	0,00	0,00	0,00	0,00
32.4 - ENSINO SUPERIOR	0,00	0,00	0,00	0,00	0,00
32.5 - ENSINO PROFISSIONAL	0,00	0,00	0,00	0,00	0,00
32.6 - ENSINO DE JOVENS E ADULTOS	0,10	0,00	0,00	0,00	0,00
32.7 - EDUCAÇÃO ESPECIAL	0,00	0,00	0,00	0,00	0,00
32.8 - OUTRAS	677.452,53	677.323,87	677.323,87	677.323,87	35.442,67
TOTAL GERAL DAS DESPESAS COM EDUCAÇÃO					
33 - TOTAL GERAL DAS DESPESAS COM EDUCAÇÃO (10 + 20 + 32)	42.509.725,08	42.506.773,07	41.750.899,65	41.388.223,43	755.873,42
33.1 - Despesas Correntes	37.946.504,14	37.944.254,44	37.657.880,02	37.332.306,60	286.374,42
33.1.1 - Pessoal Ativo	25.459.246,43	25.458.596,80	25.458.596,80	25.458.596,80	0,00
33.1.2 - Pessoal Inativo	0,00	0,00	0,00	0,00	0,00
33.1.3 - Transferências às instituições comunitárias, confessionais ou filantrópicas sem fins lucrativos	0,30	0,00	0,00	0,00	0,00
33.1.4 - Outras Despesas Correntes	12.487.257,41	12.485.657,64	12.199.283,22	11.873.709,80	286.374,42
33.2 - Despesas de Capital	4.563.220,94	4.562.518,63	4.093.019,63	4.055.916,83	469.499,00
33.2.1 - Transferências às instituições comunitárias, confessionais ou filantrópicas sem fins lucrativos	0,00	0,00	0,00	0,00	0,00
33.2.2 - Outras Despesas de Capital	4.563.220,94	4.562.518,63	4.093.019,63	4.055.916,83	469.499,00
CONTROLE DA DISPONIBILIDADE FINANCEIRA E CONCILIAÇÃO BANCÁRIA					
	FUNDEB (ae)	SALÁRIO EDUCAÇÃO (af)			
34 - DISPONIBILIDADE FINANCEIRA EM 31 DE DEZEMBRO DE 2023	57.342,13	714.293,26			

35 - (+) INGRESSO DE RECURSOS ATÉ O BIMESTRE (orçamentário)	32.930.190,35	1.569.796,35
36 - (-) PAGAMENTOS EFETUADOS ATÉ O BIMESTRE (orçamentário e restos a pagar)	30.200.575,87	807.925,94
37 - (=) DISPONIBILIDADE FINANCEIRA ATÉ O BIMESTRE	2.786.956,61	1.476.163,67
38 - (+) AJUSTES POSITIVOS (RETENÇÕES E OUTROS VALORES EXTRAORÇAMENTÁRIOS)	0,00	0,00
39 - (-) AJUSTES NEGATIVOS (OUTROS VALORES EXTRAORÇAMENTÁRIOS)	0,00	0,00
40 - (=) SALDO FINANCEIRO CONCILIADO(Saldo Bancário)	2.786.956,61	1.476.163,67

FONTE: SISTEMA: Aspec Informática - UNIDADE RESPONSÁVEL: Prefeitura Municipal de Farias Brito - DATA DA EMISSÃO: 28/01/2025 - HORA DA EMISSÃO: 20:05:02

- Os valores informados devem corresponder ao efetivamente transferido. Os percentuais correspondem ao disposto na legislação.
- Limites mínimos anuais a serem cumpridos no encerramento do exercício.
- Art. 25, parágrafo 3º, Lei 14.113/2020: Até 10% (dez por cento) dos recursos recebidos à conta dos Fundos, inclusive relativos à complementação da União, nos termos do parágrafo 2º do art. 16 desta Lei, poderão ser utilizados no primeiro quadrimestre do exercício imediatamente subsequente, mediante abertura de crédito adicional.
- Os valores referentes à parcela dos Restos a Pagar inscritos sem disponibilidade financeira deverão ser informados somente no RREO do último bimestre do exercício.
- Nos cinco primeiros bimestres do exercício o acompanhamento será feito com base na despesa liquidada. No último bimestre do exercício, o valor deverá corresponder ao total da despesa empenhada.
- As linhas representam áreas de atuação e não correspondem exatamente às subfunções da Função Educação. As despesas classificadas nas demais subfunções típicas e nas subfunções atípicas deverão ser rateadas para essas áreas de atuação.
- Valor inscrito em RPNP sem disponibilidade de caixa, que não será considerado na apuração dos indicadores e limites. Para as linhas 15, 16 e 17, deverá ser comparado o total inscrito em RPNP com a disponibilidade de caixa por fonte de recursos. Para a linha 14, deverá ser verificada a diferença entre a disponibilidade nas Fontes do Fundeb e os RPNP referentes a essas despesas. Para a linha 18, deverá ser verificada a diferença entre as disponibilidades na Fonte VAAT e os RPNP dessas despesas.
- Controle da execução de restos a pagar considerados no cumprimento do limite mínimo dos exercícios anteriores.
- Nesta coluna não devem ser informados valores inferiores a 0 (zero).
- Essa coluna não deve conter percentual superior a 100%. Caso isso ocorra, em razão de valores informados na coluna (i), os percentuais devem ser ajustados para 100%.

FRANCISCO AUSTRAGIO SALES
 PREFEITO MUNICIPAL


 ACP - ASSESSORIA E CONTABILIDADE
 ESCRITÓRIO DE CONTABILIDADE
 Eduardo Bezerra Lima Junior
 CNPJ-08 086 560/0001 12

LUCAS FERNANDO SILVEIRA DE ARAUJO
 GESTOR


 SULLIVAN ALVES DE OLIVEIRA
 ASSESSOR ESPECIAL DE CONTROLE INTERNO

RREO - ANEXO XII (LC 141/2012, art.35)

R\$ 1,00

RECEITAS RESULTANTES DE IMPOSTOS E TRANSFERÊNCIAS CONSTITUCIONAIS E LEGAIS	PREVISÃO INICIAL	PREVISÃO ATUALIZADA (a)	RECEITAS REALIZADAS	
			ATÉ O BIMESTRE (b)	% (b/a)x100
RECEITA DE IMPOSTOS (I)	3.142.770,48	3.142.770,48	4.229.347,00	134,57
Receita resultante do Imposto Predial e Territorial Urbano - IPTU	638.943,46	638.943,46	94.635,97	14,81
Receita resultante do Imposto sobre Transmissão Inter Vivos - ITBI	79.497,02	79.497,02	78.042,40	98,17
Receita resultante do Imposto sobre Serviços de Qualquer Natureza - ISS	999.516,00	999.516,00	1.214.471,65	121,51
Receita resultante do Imposto de Renda e Provento de Qualquer Natureza Retido na Fonte - IRRF	1.424.814,00	1.424.814,00	2.842.196,98	199,48
RECEITAS DE TRANSFERÊNCIAS CONSTITUCIONAIS E LEGAIS (II)	39.522.458,32	39.522.458,32	44.696.012,97	113,09
Cota Parte FPM	31.973.187,51	31.973.187,51	34.361.062,37	107,47
Cota Parte ITR	2.190,00	2.190,00	4.266,21	194,80
Cota Parte IPVA	1.136.281,51	1.136.281,51	836.849,66	73,65
Cota Parte ICMS	6.331.192,79	6.331.192,79	9.465.569,71	149,51
Cota Parte IPI - Exportação	79.606,51	79.606,51	28.265,02	35,51
Outras Transferências Compensações Financeiras Provenientes de Impostos e Transferências Constitucionais	0,00	0,00	0,00	0,00
TOTAL DAS RECEITAS RESULTANTES DE IMPOSTOS E TRANSFERÊNCIAS CONSTITUCIONAIS E LEGAIS (III) = I+II	42.665.228,80	42.665.228,80	48.925.359,97	114,67

DESPESAS COM AÇÕES E SERVIÇOS PÚBLICOS DE SAÚDE (ASPS) POR SUBFUNÇÕES E CATEGORIA ECONÔMICA	DOTAÇÃO INICIAL	DOTAÇÃO ATUALIZADA (c)	DESPESAS EMPENHADAS		DESPESAS LIQUIDADAS		DESPESAS PAGAS		INSCRITAS EM RESTOS A PAGAR NÃO PROCESSADOS (g)
			ATÉ O BIMESTRE (d)	% (d/c)x100	ATÉ O BIMESTRE (e)	% (e/c)x100	ATÉ O BIMESTRE (f)	% (f/c)x100	
ATENÇÃO BÁSICA (IV)	2.098.500,00	4.132.977,64	4.132.972,39	100,00	4.111.806,89	99,49	4.059.607,13	98,22	21.165,50
Despesas Correntes	1.359.600,00	4.125.981,79	4.125.977,44	100,00	4.105.522,94	99,50	4.059.060,98	98,38	20.454,50
Despesas de Capital	738.900,00	6.995,85	6.994,95	99,99	6.283,95	89,82	546,15	7,81	711,00
ASSISTÊNCIA HOSPITALAR E AMBULATORIAL (V)	1.780.200,00	3.464.619,24	3.464.597,57	100,00	3.454.452,97	99,71	3.366.815,80	97,18	10.144,60
Despesas Correntes	1.529.300,00	3.452.138,15	3.452.116,98	100,00	3.444.816,38	99,79	3.364.177,95	97,45	7.300,60
Despesas de Capital	250.900,00	12.481,09	12.480,59	100,00	9.636,59	77,21	2.637,85	21,13	2.844,00
SUPOORTE PROFIÁTICO E TERAPÊUTICO (VI)	137.500,00	209.527,41	209.527,01	100,00	209.527,01	100,00	209.527,01	100,00	0,00
Despesas Correntes	137.500,00	209.527,41	209.527,01	100,00	209.527,01	100,00	209.527,01	100,00	0,00
Despesas de Capital	0,00	0,00	0,00	0,00	0,00	0,00	0,00	0,00	0,00
VIGILÂNCIA SANITÁRIA (VII)	211.300,00	1,00	0,00	0,00	0,00	0,00	0,00	0,00	0,00
Despesas Correntes	91.300,00	0,90	0,00	0,00	0,00	0,00	0,00	0,00	0,00
Despesas de Capital	120.000,00	0,10	0,00	0,00	0,00	0,00	0,00	0,00	0,00

VIGILÂNCIA EPIDEMIOLÓGICA (VIII)	144.649,00	182.639,20	182.638,59	100,00	182.638,59	100,00	182.638,59	100,00	0,00
Despesas Correntes	144.649,00	180.759,10	180.758,59	100,00	180.758,59	100,00	180.758,59	100,00	0,00
Despesas de Capital	0,00	1.880,10	1.880,00	99,99	1.880,00	99,99	1.880,00	99,99	0,00
ALIMENTAÇÃO E NUTRIÇÃO (IX)	0,00	0,00	0,00	0,00	0,00	0,00	0,00	0,00	0,00
Despesas Correntes	0,00	0,00	0,00	0,00	0,00	0,00	0,00	0,00	0,00
Despesas de Capital	0,00	0,00	0,00	0,00	0,00	0,00	0,00	0,00	0,00
OUTRAS SUBFUNÇÕES (X)	6.345.078,00	4.513.951,65	4.506.818,30	99,84	4.469.607,17	99,02	4.231.556,29	93,74	37.211,13
Despesas Correntes	6.175.578,00	4.450.063,90	4.442.930,85	99,84	4.405.719,72	99,00	4.213.506,52	94,68	37.211,13
Despesas de Capital	169.500,00	63.887,75	63.887,45	100,00	63.887,45	100,00	18.049,77	28,25	0,00
TOTAL (XI)=(IV+V+VI+VII+VIII+IX+X)	10.717.227,00	12.503.716,14	12.496.553,86	99,94	12.428.032,63	99,39	12.050.144,82	96,37	68.521,23

APURAÇÃO DO CUMPRIMENTO DO LIMITE MÍNIMO PARA APLICAÇÃO EM ASPS

	DESpesas EMPENHADAS (d)	DESpesas LIQUIDADAS (e)	DESpesas PAGAS (f)
Total das Despesas com ASPS (XII)=(XI)	12.496.553,86	12.428.032,63	12.050.144,82
(-) Restos a Pagar Não Processados inscritos indevidamente no exercício sem Disponibilidade Financeira (XIII)	0,00	0,00	0,00
(-) Despesas Custeadas com Recursos Vinculados à Parcela do Percentual Mínimo que não foi Aplicada em ASPS em Exercícios Anteriores (XIV)	0,00	0,00	0,00
(-) Despesas Custeadas com Disponibilidade de Caixa Vinculada aos Restos a Pagar Cancelados (XV)	0,00	0,00	0,00
(=) VALOR APLICADO EM ASPS (XVI) = (XII - XIII - XIV - XV)	12.496.553,86	12.428.032,63	12.050.144,82
Despesa Mínima a ser Aplicada em ASPS (XVII) = (III) x 15% (LC 141/2012)			7.338.804,00
Despesa Mínima a ser Aplicada em ASPS (XVIII) = (III) x 15,00% (Lei Orgânica Municipal)			7.338.804,00
Diferença entre o Valor Aplicado e a despesa Mínima a ser Aplicada (XVIII) = (XVI (d ou e) - XVIII)			5.157.749,86
Limite não Cumprido (XIX) = (XVIII) (Quando valor for inferior a zero)			0,00

PPERCENTUAL DA RECEITA DE IMPOSTOS E TRANSFERÊNCIAS CONSTITUCIONAIS E LEGAIS APLICADO EM ASPS(XVI / III)*100 (mínimo de 15% conforme LC nº 141/2012 ou % da Lei Orgânica Municipal) 25,54

	LIMITE NÃO CUMPRIDO				
	SALDO INICIAL (h)	Despesas Custeadas no Exercício de Referência			SALDO FINAL (não aplicado)l (l)=(h-(i ou j))
		Empenhadas (i)	Liquidadas (j)	Pagas (k)	
CONTROLE DO VALOR REFERENTE AO PERCENTUAL MÍNIMO NÃO CUMPRIDO EM EXERCÍCIOS ANTERIORES PARA					
FINS DE APLICAÇÃO DOS RECURSOS VINCULADOS CONFORME ARTIGOS 25 E 26 DA LC 141/2012					
Diferença de limite não cumprido em 2024	0,00	0,00	0,00	0,00	0,00
Diferença de limite não cumprido em 2023	0,00	0,00	0,00	0,00	0,00
Diferença de limite não cumprido em Exercícios Anteriores	0,00	0,00	0,00	0,00	0,00
TOTAL DA DIFERENÇA DE LIMITE NÃO CUMPRIDO EM EXERCÍCIOS ANTERIORES (XX)	0,00	0,00	0,00	0,00	0,00

EXECUÇÃO DE RESTOS A PAGAR

EXERCÍCIO DO EMPENHO	Valor Mínimo p/aplicação em ASPs (m)	valor aplicado em ASPs no exercício (n)	Valor aplicado além do limite mínimo (o)=(n-m) se < 0 então (o) = 0	Total inscrito em RP no exercício (p)	RPNP Inscritos no exercício sem disponibilidade financeira(q)=(XIIId)	Valor inscrito em RP considerado no limite (r)=(p-(o+q)) se<0, (r)=0	Total de RP pagos (s)	Total de RP a pagar (t)	Total de RP cancelados ou prescritos (u)	Diferença entre valor aplicado além do limite e o total de RP cancelados (v)=((o+q)-u)
Empenhos de 2024	0,00	0,00	0,00	0,00	0,00	0,00	0,00	0,00	0,00	0,00
Empenhos de 2023	0,00	0,00	0,00	0,00	0,00	0,00	0,00	0,00	0,00	0,00
Empenhos de 2022	0,00	0,00	0,00	0,00	0,00	0,00	0,00	0,00	0,00	0,00
Empenhos de 2021	0,00	0,00	0,00	0,00	0,00	0,00	0,00	0,00	0,00	0,00
Empenhos de 2020 e anteriores	0,00	0,00	0,00	0,00	0,00	0,00	0,00	0,00	0,00	0,00

TOTAL DOS RESTOS A PAGAR CANCELADOS OU PRESCRITOS ATÉ O FINAL DO EXERCÍCIO ATUAL QUE AFETARAM O CUMPRIMENTO DO LIMITE (XXI)	0,00
TOTAL DOS RESTOS A PAGAR CANCELADOS OU PRESCRITOS ATÉ O FINAL DO EXERCÍCIO ANTERIOR QUE AFETARAM O CUMPRIMENTO DO LIMITE (XXII)	0,00
TOTAL DOS RESTOS A PAGAR CANCELADOS OU PRESCRITOS NO EXERCÍCIO ATUAL QUE AFETARAM O CUMPRIMENTO DO LIMITE (XXIII) = (XXI - XXII)	0,00

	LIMITE NÃO CUMPRIDO						SALDO FINAL (não aplicado)1 (aa)=(w-x ou y)	
	SALDO INICIAL (w)		Despesas Custeadas no Exercício de Referência		Pagas (z)			
	Empenhadas (x)	Liquidadas (y)	Empenhadas (x)	Liquidadas (y)	Pagas (z)			
CONTROLE DE RESTOS A PAGAR CANCELADOS OU PRESCRITOS CONSIDERADOS PARA FINS DE APLICAÇÃO DA DISPONIBILIDADE DE CAIXA CONFORME ARTIGO 24 Parágrafo 1º e 2º DA LC 141/2012	0,00	0,00	0,00	0,00	0,00	0,00	0,00	
Restos a pagar cancelados ou prescritos em 2024 a serem compensados (XXIV)	0,00	0,00	0,00	0,00	0,00	0,00	0,00	
Restos a pagar cancelados ou prescritos em 2023 a serem compensados (XXV)	0,00	0,00	0,00	0,00	0,00	0,00	0,00	
Restos a pagar cancelados ou prescritos em exercícios anteriores a serem compensados (XXVI)	0,00	0,00	0,00	0,00	0,00	0,00	0,00	
TOTAL DE RESTOS A PAGAR CANCELADOS OU PRESCRITOS A COMPENSAR (XXVII)	0,00	0,00	0,00	0,00	0,00	0,00	0,00	
RECEITAS ADICIONAIS PARA O FINANCIAMENTO DA SAÚDE NÃO COMPUTADAS NO CÁLCULO DO MÍNIMO	PREVISÃO INICIAL	PREVISÃO ATUALIZADA (c)	PREVISÃO ATUALIZADA (c)	ATÉ O BIMESTRE (d)	RECEITAS REALIZADAS ATÉ O BIMESTRE (d)	% (d/c)*100		
RECEITAS DE TRANSFERÊNCIAS PARA A SAÚDE (XXVIII)	17.682.997,35	17.682.997,35	17.682.997,35	12.424.481,64	70,26			
Provenientes da União	17.133.232,85	17.133.232,85	17.133.232,85	12.287.118,95	71,72			
Provenientes do Estado	549.764,50	549.764,50	549.764,50	137.362,69	24,99			
Provenientes de Outros Municípios	0,00	0,00	0,00	0,00	0,00			
RECEITAS DE OPERAÇÕES DE CRÉDITO INTERNAS E EXTERNAS VINCULADAS À SAÚDE (XXIX)	0,00	0,00	0,00	0,00	0,00			
OUTRAS RECEITAS (XXX)	160.800,75	160.800,75	160.800,75	39.270,54	24,42			
TOTAL DE RECEITAS ADICIONAIS PARA FINANCIAMENTO DA SAÚDE (XXXI)=(XXVIII+XXIX+XXX)	17.843.798,10	17.843.798,10	17.843.798,10	12.463.752,18	69,85			
DESPESAS COM SAÚDE POR SUBFUNÇÕES E CATEGORIA ECONÔMICA NÃO COMPUTADAS NO CÁLCULO DO MÍNIMO	DOTAÇÃO INICIAL	DOTAÇÃO ATUALIZADA (c)	DESPESAS EMPENHADAS % (d/c)*100	ATÉ O BIMESTRE (d)	DESPESAS LIQUIDADAS % (e/c)*100	DESPESAS PAGAS ATÉ O BIMESTRE (f)	% (f/c)*100	INSCRITAS EM RESTOS A PAGAR NÃO PROCESSADOS (g)
ATENÇÃO BÁSICA (XXXII)	7.150.115,00	7.297.660,98	99,98	7.295.866,69	7.000.974,86	95,93	6.856.849,49	93,96
Despesas Correntes	6.449.700,00	6.990.718,35	99,97	6.988.925,26	6.971.202,54	99,72	6.827.077,17	97,66
Despesas de Capital	700.415,00	306.942,63	100,00	306.941,43	29.772,32	9,70	29.772,32	9,70
ASSISTÊNCIA HOSPITALAR E AMBULATORIAL (XXXIII)	5.889.722,00	5.850.247,11	100,00	5.850.166,21	5.810.423,19	99,32	5.358.835,19	91,60
Despesas Correntes	5.559.722,00	5.850.246,61	100,00	5.850.166,21	5.810.423,19	99,32	5.358.835,19	91,60
Despesas de Capital	330.000,00	0,50	0,00	0,00	0,00	0,00	0,00	0,00
SUPORTE PROFILÁTICO E TERAPÊUTICO (XXXIV)	333.900,00	50.607,47	100,00	50.606,53	50.606,53	100,00	50.196,43	99,19
Despesas Correntes	328.900,00	50.607,37	100,00	50.606,53	50.606,53	100,00	50.196,43	99,19
Despesas de Capital	5.000,00	0,10	0,00	0,00	0,00	0,00	0,00	0,00

RELATÓRIO RESUMIDO DA EXECUÇÃO ORÇAMENTÁRIA
 DEMONSTRATIVO DAS RECEITAS E DESPESAS COM
 AÇÕES E SERVIÇOS PÚBLICOS DE SAÚDE
 ORÇAMENTOS FISCAL E DA SEGURIDADE SOCIAL
 6º bimestre de 2024 (Novembro a Dezembro)

VIGILÂNCIA SANITÁRIA (XXXV) Despesas Correntes Despesas de Capital	215.000,00 195.000,00 20.000,00	420,49 420,39 0,10	419,79 419,79 0,00	99,83 99,86 0,00	419,79 419,79 0,00	99,83 99,86 0,00	419,79 419,79 0,00	99,83 99,86 0,00	0,00 0,00 0,00
VIGILÂNCIA EPIDEMIOLÓGICA (XXXVI) Despesas Correntes Despesas de Capital	876.900,00 848.900,00 28.000,00	608.135,32 608.135,12 0,20	608.133,92 608.133,92 0,00	100,00 100,00 0,00	608.133,92 608.133,92 0,00	100,00 100,00 0,00	594.831,81 594.831,81 0,00	97,81 97,81 0,00	0,00 0,00 0,00
ALIMENTAÇÃO E NUTRIÇÃO (XXXVII) Despesas Correntes Despesas de Capital	0,00 0,00 0,00	0,00 0,00 0,00	0,00 0,00 0,00	0,00 0,00 0,00	0,00 0,00 0,00	0,00 0,00 0,00	0,00 0,00 0,00	0,00 0,00 0,00	0,00 0,00 0,00
OUTRAS SUBFUNÇÕES (XXXVIII) Despesas Correntes Despesas de Capital	1.253.800,00 1.253.800,00 0,00	687.678,17 687.678,17 0,00	687.677,37 687.677,37 0,00	100,00 100,00 0,00	687.677,37 687.677,37 0,00	100,00 100,00 0,00	687.677,37 687.677,37 0,00	100,00 100,00 0,00	0,00 0,00 0,00

TOTAL DAS DESPESAS NÃO COMPUTADAS NO CÁLCULO DO MÍNIMO (XXXIX)=(XXXII+XXXIII+XXXIV+XXXV+XXXVI+XXXVII+XXXVIII)	15.719.437,00	14.494.749,54	14.492.870,51	99,99	14.158.235,66	97,68	13.548.810,08	93,47	334.634,85
---	---------------	---------------	---------------	-------	---------------	-------	---------------	-------	------------

DESPESAS TOTAIS COM SAÚDE	DOTAÇÃO INICIAL	DOTAÇÃO ATUALIZADA (c)	DESPESAS EMPENHADAS		DESPESAS LIQUIDADAS		DESPESAS PAGAS		INSCRITAS EM RESTOS A PAGAR NÃO PROCESSADOS (g)
			ATÉ O BIMESTRE (d)	% (d/c)x100	ATÉ O BIMESTRE (e)	% (e/c)x100	ATÉ O BIMESTRE (f)	% (f/c)x100	
ATENÇÃO BÁSICA (XI)=(IV + XXXII)	9.248.615,00	11.430.638,62	11.428.839,08	99,98	11.112.781,75	97,22	10.916.456,62	95,50	316.057,33
ASSISTÊNCIA HOSPITALAR E AMBULATORIAL (XLI)=(V + XXXIII)	7.669.922,00	9.314.866,35	9.314.763,78	100,00	9.264.876,16	99,46	8.725.650,99	93,67	49.887,62
SUORTE PROFILÁTICO E TERAPÊUTICO (XLII)=(VI + XXXIV)	471.400,00	260.134,88	260.133,54	100,00	260.133,54	100,00	239.723,44	99,84	0,00
VIGILÂNCIA SANITÁRIA (XLIII)=(VII + XXXV)	426.300,00	421,49	419,79	99,60	419,79	99,60	419,79	99,60	0,00
VIGILÂNCIA EPIDEMIOLÓGICA (XLIV)=(VIII + XXXVI)	1.021.549,00	790.774,52	790.772,51	100,00	790.772,51	100,00	777.470,40	98,32	0,00
ALIMENTAÇÃO E NUTRIÇÃO (XLV)=(XIX + XXXVII)	0,00	0,00	0,00	0,00	0,00	0,00	0,00	0,00	0,00
OUTRAS SUBFUNÇÕES (XLVI)=(X + XXXVIII)	7.598.878,00	5.201.629,82	5.194.495,67	99,86	5.157.284,54	99,15	4.919.233,66	94,57	37.211,13
TOTAL DAS DESPESAS COM SAÚDE (XLVII)=(XI + XXXIX)	26.436.664,00	26.998.465,68	26.989.424,37	99,97	26.586.268,29	98,47	25.598.954,90	94,82	403.156,08

FONTE: SISTEMA: Aspec Informática - UNIDADE RESPONSÁVEL: Prefeitura Municipal de Farias Brito - DATA DA EMISSÃO: 28/01/2025 - HORA DA EMISSÃO: 20:09:10

NOTAS:

- (1) Nos cinco primeiros bimestres do exercício, o acompanhamento será feito com base na despesa liquidada. No último bimestre do exercício, o valor deverá corresponder ao total da despesa empenhada.
- (2) Até o exercício de 2018, o controle da execução dos restos a pagar considerava apenas os valores dos restos a pagar não processados (regra antiga). A partir do exercício de 2019, o controle da execução dos restos a pagar considera os restos a pagar processados e não processados (regra nova).

RELATÓRIO RESUMIDO DA EXECUÇÃO ORÇAMENTÁRIA
DEMONSTRATIVO DAS RECEITAS E DESPESAS COM
AÇÕES E SERVIÇOS PÚBLICOS DE SAÚDE
ORÇAMENTOS FISCAL E DA SEGURIDADE SOCIAL
6º bimestre de 2024 (Novembro a Dezembro)

FRANCISCO AUSTRAGEMZIO SALES
PREFEITO MUNICIPAL

ACPP ASSESSORIA E CONTABILIDADE PÚBLICA
ESCRITÓRIO DE CONTABILIDADE

Eduardo Bezeira Lima Junior
ACPP Assessoria e Contabilidade
CRC Nº 00640/O-0
CNPJ-08 086 560/0001 12

LUCAS FERNANDO SIEVEIRA DE ARAUJO
GESTOR

SULLIVAN ALVES DE OLIVEIRA
ASSESSOR ESPECIAL DE CONTROLE INTERNO

RREO - Anexo 13 (Lei no. 11.079 de 30.12.2004, arts 22,25 e 28)

R\$ 1,00

IMPACTOS DAS CONTRATAÇÕES DE PPP	SALDO FINAL EM 2024		<2025>	<2026>	<2027>	<2028>	<2029>	<2030>	<2031>	<2032>	<2033>
	SALDO TOTAL EM 31 DE DEZEMBRO DO EXERCÍCIO ANTERIOR	Até o bimestre									
TOTAL DE ATIVOS	0,00	0,00									
Ativos constituídos pela SPE	0,00	0,00									
TOTAL DE PASSIVOS	0,00	0,00									
Obrigações decorrentes de ativos constituídos pela SPE	0,00	0,00									
Provisões de PPP	0,00	0,00									
Outros passivos	0,00	0,00									
ATOS POTENCIAIS PASSIVOS	0,00	0,00									
Obrigações contratuais	0,00	0,00									
Riscos não provisionados	0,00	0,00									
Garantias concedidas	0,00	0,00									
Outros Passivos Contingentes	0,00	0,00									
DESPESAS DE PPP											
DO ENTE FEDERADO, EXCETO ESTATAIS NÃO DEPENDENTES											
(I) = (I.1 + I.2)	0,00	0,00									
Contratadas (I.1)	0,00	0,00									
A Contratar (I.2)	0,00	0,00									
DAS ESTATAIS NÃO-DEPENDENTES (II) = (II.1 + II.2)											
Contratadas (II.1)	0,00	0,00									
A Contratar (II.2)	0,00	0,00									
TOTAL DAS DESPESAS DE PPP (III) = (I + II)	0,00	0,00									
RECEITA CORRENTE LÍQUIDA (RCL) (IV)	89.285.764,59	98.581.975,57									
TOTAL DAS DESPESAS CONSIDERADAS PARA O LIMITE (I)	0,00	0,00									
TOTAL DAS DESPESAS CONSIDERADAS PARA O LIMITE / RCL (%)	0,00	0,00									
(V) = (I / IV)											

FONTE: SISTEMA: Aspec Informática - UNIDADE RESPONSÁVEL: Prefeitura Municipal de Farias Brito - DATA DA EMISSÃO: 28/01/2025 - HORA DA EMISSÃO: 20:18:00
NOTA:

FRANCISCO AUSTRAGEZIO SALES
PREFEITO MUNICIPAL



ACPP - ASSESSORIA E CONTABILIDADE PÚBLICA
ESCRITÓRIO DE CONTABILIDADE



Eduardo Bezerra Lima Junior
ACPP Assessoria e Contabilidade
CRC Nº 0084070-0
CNPJ-08.086.560/0001-12

LUCAS FERNANDO SILVEIRA DE ARAUJO
GESTOR

SHELLIVAN ALVES DE OLIVEIRA
ASSESSOR ESPECIAL DE CONTROLE INTERNO

RREO - Anexo 14 (LRF, Art. 48)

R\$ 1,00

BALANÇO ORÇAMENTÁRIO		Até o Bimestre
RECEITAS		
Previsão Inicial		93.870.363,15
Previsão Atualizada		93.870.363,15
Receitas Realizadas		108.909.863,17
Deficit Orçamentário		0,00
Saldos de Exercícios Anteriores (Utilizados para créditos Adicionais)		0,00
DESPESAS		
Dotação Inicial		93.870.363,15
Dotação Atualizada		106.161.605,36
Despesas Empenhadas		105.211.081,48
Despesas Liquidadas		100.688.797,86
Despesas Pagas		98.368.158,44
Superávit Orçamentário		3.698.781,69
DESPESAS POR FUNÇÃO/SUBFUNÇÃO		
		Até o Bimestre
Despesas Empenhadas		105.211.081,48
Despesas Liquidadas		100.688.797,86
RECEITA CORRENTE LÍQUIDA - RCL		
		Até o Bimestre
Receita Corrente Líquida		98.581.975,57
Receita Corrente Líquida Ajustada para Cálculo dos Limites de Endividamento		97.081.975,57
Receita Corrente Líquida Ajustada para Cálculo dos Limites da Despesa com Pessoal		96.925.975,57
RECEITAS E DESPESAS DOS REGIME PRÓPRIO DE PREVIDÊNCIA DOS SERVIDORES		
		Até o Bimestre
Fundo em Capitalização (PLANO PREVIDENCIÁRIO)		
Receitas Previdenciárias Realizadas		0,00
Despesas Previdenciárias Empenhadas		0,00
Despesas Previdenciárias Liquidadas		0,00
Despesas Previdenciárias Pagas		0,00
Resultado Previdenciário		0,00
Fundo em Repartição (PLANO FINANCEIRO)		
Receitas Previdenciárias Realizadas		0,00

Despesas Previdenciárias Empenhadas	0,00
Despesas Previdenciárias Liquidadas	0,00
Despesas Previdenciárias Pagas	0,00
Resultado Previdenciário	0,00

RESULTADOS PRIMÁRIO E NOMINAL	Meta fixada no Anexo de Metas Fiscais da LDO (a)	Resultado apurado até o bimestre (b)	% em relação (b/a)
Resultado Primário (sem RPPS) - Acima da linha	0,00	5.595.824,87	0,00 %
Resultado Nominal (sem RPPS) - Abaixo da linha	0,00	351.173,02	0,00 %

RESTOS A PAGAR POR PODER E MINISTÉRIO PÚBLICO	Inscrição	Cancelamento Até o Bimestre	Pagamento Até o Bimestre	Saldo a Pagar
RESTOS A PAGAR PROCESSADOS				
Poder Executivo	3.037.941,06	0,00	2.479.764,79	558.176,27
Poder Legislativo	3.037.941,06	0,00	2.479.764,79	558.176,27
Poder Judiciário	0,00	0,00	0,00	0,00
Ministerio Público	0,00	0,00	0,00	0,00
Defensoria Publica	0,00	0,00	0,00	0,00
RESTOS A PAGAR NÃO PROCESSADOS				
Poder Executivo	3.130.032,62	0,00	1.402.407,57	1.727.625,05
Poder Legislativo	3.130.032,62	0,00	1.402.407,57	1.727.625,05
Poder Judiciário	0,00	0,00	0,00	0,00
Ministerio Público	0,00	0,00	0,00	0,00
Defensoria Publica	0,00	0,00	0,00	0,00
TOTAL	6.167.973,68	0,00	3.882.172,36	2.285.801,32

DESPESAS COM MANUTENÇÃO E DESENVOLVIMENTO DO ENSINO	Valor Apurado Até o Bimestre	Limites Constitucionais Anuais	
		% Mínimo a Aplicar no Exercício	% Aplicado Até o Bimestre
Mínimo Anual de < 25% > das Receitas de Impostos na Manutenção e Desenvolvimento do Ensino	17.369.095,51	25%	33,10
Mínimo Anual de 70% do FUNDEB na Remuneração dos Profissionais da Educação Básica	24.528.882,13	70%	74,49
Percentual de 50% da Complementação da União ao FUNDEB (VAAT) na Educação Infantil	4.023.933,76	50%	52,38
Mínimo de 15% da Complementação da União ao FUNDEB (VAAT) em Despesa de Capital	3.601.365,55	15%	46,88
RECEITAS DE OPERAÇÕES DE CRÉDITO E DESPESAS DE CAPITAL			
	Valor Apurado no Exercício	Saldo não realizado	
Receitas de Operações de Crédito	0,00	0,00	
Despesa de Capital Líquida	14.884.609,47	3.912,18	
PROJEÇÃO ATUARIAL DOS REGIMES DE PREVIDÊNCIA			
	EXERCÍCIO	100. EXERCÍCIO	200. EXERCÍCIO
Fundo em Capitalização (Plano Previdenciário)			350. EXERCÍCIO
Receitas Previdenciárias (I)	0,00	0,00	0,00
Despesas Previdenciárias (II)	0,00	0,00	0,00
Resultado Previdenciário (I - II)	0,00	0,00	0,00
Fundo em Repartição (Plano Financeiro)			
Receitas Previdenciárias			
Despesas Previdenciárias			
Resultado Previdenciário			

RECEITA DA ALIENAÇÃO DE ATIVOS E APLICAÇÃO DOS RECURSOS	Valor Apurado no Exercício	Saldo a Realizar
Receitas da Alienação de Ativos Aplicação dos Recursos da Alienação de Ativos	218.900,00	-91.989,50

DESPESAS COM AÇÕES E SERVIÇOS PÚBLICOS DE SAÚDE	Limite Constitucional Anual	
	% Mínimo a Aplicar no Exercício	% Aplicado Até o Bimestre
Despesas com Ações e Serviços Públicos de Saúde executadas com recursos de impostos	15,00 %	25,54 %

DESPESAS DE CARÁTER CONTINUADO DERIVADAS DE PPP

Total das Despesas Consideradas para o Limite / RCL (%)

FONTE: SISTEMA: Aspec Informática - UNIDADE RESPONSÁVEL: Prefeitura Municipal de Farias Brito - DATA DA EMISSÃO: 28/01/2025 - HORA DA EMISSÃO: 20:52:21

FRANCISCO AUSTRAGEZIO SALES
 PREFEITO MUNICIPAL

LUCAS FERNANDO SILVEIRA DE ARAUJO
 GESTOR

ACPP - ASSESSORIA E CONTABILIDADE PUBL
 ESCRITÓRIO DE CONTABILIDADE

Eduardo Bezerra Lima Junior
 ACPP Assessoria e Contabilidade
 CRC Nº 00640/O-0
 CNPJ: 08 066 560/0001 12

SULLIVAN ALVES DE OLIVEIRA
 ASSESSOR ESPECIAL DE CONTROLE INTERNO

RREO - ANEXO 9 (LRF, Art.53, parágrafo 1, inciso I)

R\$ 1,00

RECEITAS	PREVISÃO ATUALIZADA (a)	RECEITAS REALIZADAS (b)	SALDO NÃO REALIZADO (c)=(a-b)
RECEITAS DE OPERAÇÕES DE CRÉDITO(1) (I)	0,00	0,00	0,00
DESPESAS	DOTAÇÃO ATUALIZADA (d)	DESPESAS EMPENHADAS (e)	SALDO NÃO EXECUTADO (f)=(d-e)
DESPESAS DE CAPITAL			
Investimentos	14.888.521,65	14.884.609,47	3.912,18
Inversões Financeiras	14.533.173,48	14.529.261,60	3.911,88
Amortização da Dívida	0,00	0,00	0,00
	355.348,17	355.347,87	0,30
(-)Incentivos Fiscais a Contribuinte	0,00	0,00	0,00
(-)Incentivos Fiscais a Contribuinte por Instituições Financeiras	0,00	0,00	0,00
DESPESA DE CAPITAL LÍQUIDA (II)	14.888.521,65	14.884.609,47	3.912,18
RESULTADO PARA APLICAÇÃO DA REGRA DE OURO (III)=(II-I)	14.888.521,65	14.884.609,47	3.912,18

FONTES: SISTEMA: Aspec Informática - UNIDADE RESPONSÁVEL: Prefeitura Municipal de Farias Brito - DATA DA EMISSÃO: 28/01/2025 - HORA DA EMISSÃO: 20:53:21

Notas:

1 Operações de crédito descritas na CF, art 167, inciso III.


RREO - ANEXO 9 (LRF, Art.53, parágrafo 1, inciso I)

R\$ 1,00

FRANCISCO AUSTRAGEZIO SALES
PREFEITO MUNICIPAL



ACPP - ASSESSORIA E CONTABILIDADE PÚBLICA
ESCRITÓRIO DE CONTABILIDADE ACPP Assessoria e Contabilidade



LUCAS FERNANDO SILVEIRA DE ARAUJO
GESTOR

SULLIVAN ALVES DE OLIVEIRA
ASSESSOR ESPECIAL DE CONTROLE INTERNO

CNPJ:08 086 560/0001 12

RREO - ANEXO 11 (LRF, Art.53, parágrafo 1º inciso III)

R\$ 1,00

RECEITAS	PREVISÃO ATUALIZADA (a)	RECEITAS REALIZADAS (b)	SALDO (c)=(a-b)
RECEITAS DE ALIENAÇÃO DE ATIVOS (I)	126.910,50	218.900,00	-91.989,50
Receita de Alienação de Bens Móveis	64.276,50	218.900,00	-154.623,50
Receita de Alienação de Bens Imóveis	62.634,00	0,00	62.634,00
Receita de Alienação de Bens Intangíveis	0,00	0,00	0,00
Receita de Rendimentos de Aplicações Financeiras	0,00	0,00	0,00


DESPESAS	DOTAÇÃO ATUALIZADA (d)	DESPESAS EMPENHADAS (e)	DESPESAS LIQUIDADAS	DESPESAS PAGAS (f)	DESPESAS INSCRITAS EM RESTOS A PAGAR NÃO PROCESSADOS	PAGAMENTO DE RESTOS A PAGAR (g)	SALDO (h)=(d-e)
APLICAÇÃO DOS RECURSOS DA ALIENAÇÃO DE ATIVOS (II)	229.540,00	229.539,97	229.539,97	229.539,97	0,00	0,00	0,03
DESPESAS DE CAPITAL	229.540,00	229.539,97	229.539,97	229.539,97	0,00	0,00	0,03
Investimentos	229.540,00	229.539,97	229.539,97	229.539,97	0,00	0,00	0,03
Inversões Financeiras	0,00	0,00	0,00	0,00	0,00	0,00	0,00
Amortização de Dívidas	0,00	0,00	0,00	0,00	0,00	0,00	0,00
DESPESAS CORRENTES DO REGIME DE PREVIDÊNCIA	0,00	0,00	0,00	0,00	0,00	0,00	0,00
Regime Próprio dos Servidores Públicos	0,00	0,00	0,00	0,00	0,00	0,00	0,00

SALDO FINANCEIRO A APLICAR	EXERCÍCIO (2023) (i)	EXERCÍCIO (2024) (j) = (Ib) - (IIf+IIg)	SALDO ATUAL (k)=(IIIi+IIIj)
VALOR (III)	0,00	-10.639,97	-10.639,97

FONTE: SISTEMA: Aspec Informática - UNIDADE RESPONSÁVEL: Prefeitura Municipal de Farias Brito - DATA DA EMISSÃO: 28/01/2025 - HORA DA EMISSÃO: 20:55:18

FRANCISCO AUSTRAGEZIO SALES

ACPP - ASSESSORIA E CONTABILIDADE PUBL
 Eduardo Bezerra Lima Junior
 ACPP Assessoria e Contabilidade
 CRC Nº 006401/O-0
 CNPJ-08 086 560/0001 12



RELATÓRIO RESUMIDO DA EXECUÇÃO ORÇAMENTÁRIA
DEMONSTRATIVO DA RECEITA DE ALIENAÇÃO DE ATIVOS E APLICAÇÃO DOS RECURSOS
ORÇAMENTO FISCAL E DA SEGURIDADE SOCIAL
6º bimestre de 2024 (Novembro a Dezembro)

RREO - ANEXO II (LRF, Art.53, parágrafo 1º inciso III)


R\$ 1,00

PREFEITO MUNICIPAL

ESCRITÓRIO DE CONTABILIDADE


LUCAS FERNANDO SILVEIRA DE ARAUJO
GESTOR


SULLIVAN ALVES DE OLIVEIRA
ASSESSOR ESPECIAL DE CONTROLE INTERNO


Eduardo Bezerra Lima Junior
ACPP Assessoria e Contabilidade
CRC Nº 00640/O-0
CNPJ-08 086 560/0001 12

RREO - ANEXO 10 (LRF, Art 53, § 10, inciso II)


R\$ 1,00

FUNDO EM CAPITALIZAÇÃO (PLANO PREVIDENCIÁRIO)

EXERCÍCIO	RECEITAS PREVIDENCIÁRIAS (a)	DESPESAS PREVIDENCIÁRIAS (b)	RESULTADO PREVIDENCIÁRIO (c)=(a-b)	SALDO FINANCEIRO DO EXERCÍCIO (d)=(d ^o exercício anterior) + (c)
2023	0,00	0,00	0,00	0,00
2024	0,00	0,00	0,00	0,00
2025	0,00	0,00	0,00	0,00
2026	0,00	0,00	0,00	0,00
2027	0,00	0,00	0,00	0,00
2028	0,00	0,00	0,00	0,00
2029	0,00	0,00	0,00	0,00
2030	0,00	0,00	0,00	0,00
2031	0,00	0,00	0,00	0,00
2032	0,00	0,00	0,00	0,00
2033	0,00	0,00	0,00	0,00
2034	0,00	0,00	0,00	0,00
2035	0,00	0,00	0,00	0,00
2036	0,00	0,00	0,00	0,00
2037	0,00	0,00	0,00	0,00
2038	0,00	0,00	0,00	0,00
2039	0,00	0,00	0,00	0,00
2040	0,00	0,00	0,00	0,00
2041	0,00	0,00	0,00	0,00
2042	0,00	0,00	0,00	0,00
2043	0,00	0,00	0,00	0,00
2044	0,00	0,00	0,00	0,00
2045	0,00	0,00	0,00	0,00
2046	0,00	0,00	0,00	0,00
2047	0,00	0,00	0,00	0,00
2048	0,00	0,00	0,00	0,00
2049	0,00	0,00	0,00	0,00
2050	0,00	0,00	0,00	0,00
2051	0,00	0,00	0,00	0,00
2052	0,00	0,00	0,00	0,00

RELATÓRIO RESUMIDO DA EXECUÇÃO ORÇAMENTÁRIA
DEMONSTRATIVO DA PROJEÇÃO ATUARIAL DO REGIME PRÓPRIO DE PREVIDÊNCIA SOCIAL DOS SERVIDORES PÚBLICOS
ORÇAMENTOS FISCAL E DA SEGURIDADE SOCIAL
6º bimestre de 2024 (Novembro a Dezembro)

2053	0,00	0,00	0,00	0,00	0,00
2054	0,00	0,00	0,00	0,00	0,00
2055	0,00	0,00	0,00	0,00	0,00
2056	0,00	0,00	0,00	0,00	0,00
2057	0,00	0,00	0,00	0,00	0,00
2058	0,00	0,00	0,00	0,00	0,00
2059	0,00	0,00	0,00	0,00	0,00
2060	0,00	0,00	0,00	0,00	0,00
2061	0,00	0,00	0,00	0,00	0,00
2062	0,00	0,00	0,00	0,00	0,00
2063	0,00	0,00	0,00	0,00	0,00
2064	0,00	0,00	0,00	0,00	0,00
2065	0,00	0,00	0,00	0,00	0,00
2066	0,00	0,00	0,00	0,00	0,00
2067	0,00	0,00	0,00	0,00	0,00
2068	0,00	0,00	0,00	0,00	0,00
2069	0,00	0,00	0,00	0,00	0,00
2070	0,00	0,00	0,00	0,00	0,00
2071	0,00	0,00	0,00	0,00	0,00
2072	0,00	0,00	0,00	0,00	0,00
2073	0,00	0,00	0,00	0,00	0,00
2074	0,00	0,00	0,00	0,00	0,00
2075	0,00	0,00	0,00	0,00	0,00
2076	0,00	0,00	0,00	0,00	0,00
2077	0,00	0,00	0,00	0,00	0,00
2078	0,00	0,00	0,00	0,00	0,00
2079	0,00	0,00	0,00	0,00	0,00
2080	0,00	0,00	0,00	0,00	0,00
2081	0,00	0,00	0,00	0,00	0,00
2082	0,00	0,00	0,00	0,00	0,00
2083	0,00	0,00	0,00	0,00	0,00
2084	0,00	0,00	0,00	0,00	0,00
2085	0,00	0,00	0,00	0,00	0,00
2086	0,00	0,00	0,00	0,00	0,00
2087	0,00	0,00	0,00	0,00	0,00
2088	0,00	0,00	0,00	0,00	0,00
2089	0,00	0,00	0,00	0,00	0,00
2090	0,00	0,00	0,00	0,00	0,00
2091	0,00	0,00	0,00	0,00	0,00



RELATÓRIO RESUMIDO DA EXECUÇÃO ORÇAMENTÁRIA
DEMONSTRATIVO DA PROJEÇÃO ATUARIAL DO REGIME PRÓPRIO DE PREVIDÊNCIA SOCIAL DOS SERVIDORES PÚBLICOS
ORÇAMENTOS FISCAL E DA SEGURIDADE SOCIAL
6º bimestre de 2024 (Novembro a Dezembro)

2092	0,00	0,00	0,00	0,00
2093	0,00	0,00	0,00	0,00
2094	0,00	0,00	0,00	0,00
2095	0,00	0,00	0,00	0,00
2096	0,00	0,00	0,00	0,00
2097	0,00	0,00	0,00	0,00

FONTE: SISTEMA: Aspec Informática - UNIDADE RESPONSÁVEL: Prefeitura Municipal de Farias Brito - DATA DA EMISSÃO: 28/01/2025 - HORA DA EMISSÃO: 20:56:20

NOTAS:

I - PRO

FRANCISCO AUSTRACÉZIO SALES
PREFEITO MUNICIPAL

LUCAS FERNANDO SILVEIRA DE ARAUJO
GESTOR

ACPP - ASSESSORIA E CONTABILIDADE
ESCRITÓRIO DE CONTABILIDADE ACPP

Edson Bezerra Lima Junior
Assessoria e Contabilidade
CRC Nº 0064070-0

CNPJ: 08.086.560/0001-12

SULLIVAN ALVES DE OLIVEIRA
ASSESSOR ESPECIAL DE CONTROLE INTERNO