




Ofício Nº 2709.001/2024

Farias Brito - (CE), 27 de setembro de 2024

Senhor Presidente,

Dirijo-me a Vossa Excelência para encaminhar a essa egrégia Casa Legislativa do Município de Farias Brito os Relatórios Resumidos da Execução Orçamentária - RREO, referente ao 4º bimestre de 2024, para publicação.

Atenciosamente,



FRANCISCO AUSTRAGEZIO SALES
Prefeito Municipal

Câmara Municipal de
Farias Brito - CE

PROTOCOLO GERAL
Nº 139/2024

Recebido em: 30 / 09 / 2024

Ass. de(a) Servidor(a)

Ao Exmo.
RAUL FRANKLIN CARVALHO DE SOUSA
Presidente da Câmara Municipal de Farias Brito – CE.
Nesta



EDITAL DE PUBLICAÇÃO Nº 27090001/2024

O PREFEITO MUNICIPAL DE FARIAS BRITO, ESTADO DO CEARÁ, no uso de suas atribuições legais, em atendimento ao disposto na Lei Complementar Nº 101/2000 - Lei de Responsabilidade Fiscal - LRF, baixa o presente

EDITAL

I - Torna público na forma da lei, os Relatórios Resumidos da Execução Orçamentária - RREO do município de Farias Brito, referente ao 4º bimestre de 2024 deste Poder Executivo Municipal.

II - Os referidos relatórios serão fixados no Quadro de Avisos e Comunicações de local próprio e de acesso público no prédio da Prefeitura, Câmara Municipal e publicados na rede mundial de computadores pelo site oficial do município, endereço eletrônico: www.fariasbrito.ce.gov.br.

Farias Brito - CE., em 27 de setembro de 2024.

FRANCISCO AUSTRAGEZIO SALES
Prefeito Municipal



CERTIDÃO

Certifico para os devidos fins de provas junto ao Tribunal de Contas do Estado do Ceará, que no dia 27 de setembro de 2024, foi publicado no Quadro de Avisos e Comunicações (FLANELÓGRAFO) da Prefeitura Municipal de Farias Brito - Ceará, e no site oficial: www.fariasbrito.ce.gov.br, os Relatórios Resumidos da Execução Orçamentária - RREO - 4º Bimestre - Exercício de 2024.

Farias Brito (CE), em 27 de setembro de 2024.


LILY SAMMY FEITOSA DE MORAES
Secretária de Administração e Finanças

RREO - ANEXO 1 (LRF, Art 52, inciso I, alínea 'a' e 'b' do inciso II e § 1º.)

R\$ 1,00

RECEITAS ORÇAMENTÁRIAS	PREVISÃO INICIAL	PREVISÃO ATUALIZADA (a)	RECEITAS REALIZADAS				SALDO A REALIZAR (a-c)
			NO BIMESTRE (b)	% b/a	ATÉ O BIMESTRE (c)	% c/a	
RECEITAS (exceto intra-orçamentárias) (I)	93.870.363,15	93.870.363,15	22.327.300,55	23,79	73.312.600,33	78,10	20.557.762,82
RECEITAS CORRENTES	88.744.900,31	88.744.900,31	17.715.367,97	19,96	65.723.764,75	74,06	23.921.135,56
INPOSTOS, TAXAS E CONTRIBUIÇÕES DE MELHORIA	3.247.123,98	3.247.123,98	631.363,38	19,44	2.693.941,72	82,96	553.182,26
Impostos	3.142.770,48	3.142.770,48	589.351,32	18,75	2.569.377,14	81,76	573.393,34
Taxas	94.279,50	94.279,50	42.012,06	44,56	124.564,58	132,12	-30.285,08
Contribuição de melhoria	10.074,00	10.074,00	0,00	0,00	0,00	0,00	10.074,00
CONTRIBUIÇÕES	905.784,00	905.784,00	114.960,64	12,69	557.259,70	61,52	348.524,30
Contribuições sociais	0,00	0,00	0,00	0,00	0,00	0,00	0,00
Contribuições econômicas	0,00	0,00	0,00	0,00	0,00	0,00	0,00
Contribuição para entidades privadas de serviços social e de formação profissional	0,00	0,00	0,00	0,00	0,00	0,00	0,00
Contribuição para o custeio do serviço de iluminação pública	905.784,00	905.784,00	114.960,64	12,69	557.259,70	61,52	348.524,30
RECEITA PATRIMONIAL	650.677,05	650.677,05	266.643,01	40,98	811.713,74	124,75	-161.036,69
Exploração do Patrimônio Imobiliário do Estado	31.536,00	31.536,00	0,00	0,00	0,00	0,00	31.536,00
Valores mobiliários	617.593,55	617.593,55	266.597,47	43,17	811.544,23	131,40	-193.950,68
Delegação de Serviços Públicos Mediante Concessão, Permissão, Autorização ou Licença	0,00	0,00	0,00	0,00	0,00	0,00	0,00
Exploração de Recursos Naturais	0,00	0,00	0,00	0,00	0,00	0,00	0,00
Exploração de Patrimônio Intangível	0,00	0,00	0,00	0,00	0,00	0,00	0,00
Cessão de Direitos	0,00	0,00	0,00	0,00	0,00	0,00	0,00
Demais Receitas Patrimoniais	1.547,50	1.547,50	45,54	2,94	169,51	10,95	1.377,95
RECEITA AGROPECUÁRIA	0,00	0,00	0,00	0,00	0,00	0,00	0,00
RECEITA INDUSTRIAL	0,00	0,00	0,00	0,00	0,00	0,00	0,00
RECEITA DE SERVIÇOS	2.409,00	2.409,00	0,00	0,00	423,12	17,56	1.985,88
Serviços Administrativos e Comerciais Gerais	0,00	0,00	0,00	0,00	0,00	0,00	0,00
Serviços e Atividades Referentes à Navegação e ao Transporte	0,00	0,00	0,00	0,00	0,00	0,00	0,00
Serviços e Atividades Referentes à Saúde	0,00	0,00	0,00	0,00	0,00	0,00	0,00
Serviços e Atividades Financeiras	0,00	0,00	0,00	0,00	0,00	0,00	0,00
Outros Serviços	2.409,00	2.409,00	0,00	0,00	423,12	17,56	1.985,88
TRANSFERÊNCIAS CORRENTES	83.824.524,78	83.824.524,78	16.669.572,58	19,89	61.255.066,39	73,08	22.569.458,39

Transferências da União e de suas Entidades	59.738.465,81	59.738.465,82	11.965.821,51	20,03	43.095.475,69	72,14	16.642.990,13
Transferências dos Estados e do Distrito Federal e de suas Entidades	7.336.997,15	7.336.997,15	2.092.994,46	28,53	6.739.540,94	91,86	597.456,21
Transferências dos Municípios e de suas Entidades	0,00	0,00	0,00	0,00	0,00	0,00	0,00
Transferências de Instituições Privadas	0,00	0,00	0,00	0,00	0,00	0,00	0,00
Transferências de Outras Instituições Públicas	16.749.061,81	16.749.061,81	2.610.756,61	15,59	11.420.449,76	68,18	5.329.012,05
Transferências do Exterior	0,00	0,00	0,00	0,00	0,00	0,00	0,00
Outras transferências	0,00	0,00	0,00	0,00	0,00	0,00	0,00
OUTRAS RECEITAS CORRENTES	114.381,50	114.381,50	32.828,36	28,70	405.160,08	354,39	-290.978,58
Multas Administrativas, Contratuais e Judiciais	6.852,50	6.852,50	1.339,96	19,55	19.170,35	285,59	-12.717,85
Indenizações, Restituições e Ressarcimentos	66.628,50	66.628,50	31.488,40	47,69	385.789,73	584,28	-319.761,23
Bens, Direitos e Valores Incorporados ao Patrimônio Público	0,00	0,00	0,00	0,00	0,00	0,00	0,00
Multas e Juros de Mora das Receitas de Capital	0,00	0,00	0,00	0,00	0,00	0,00	0,00
Demais Receitas Correntes	41.500,50	41.500,50	0,00	0,00	0,00	0,00	41.500,50
RECEITAS DE CAPITAL	5.125.462,84	5.125.462,84	4.611.932,58	89,98	7.588.835,58	148,06	-2.463.372,74
OPERAÇÕES DE CRÉDITO	0,00	0,00	0,00	0,00	0,00	0,00	0,00
Operações de crédito - Mercado Interno	0,00	0,00	0,00	0,00	0,00	0,00	0,00
Operações de crédito - Mercado Externo	0,00	0,00	0,00	0,00	0,00	0,00	0,00
ALIENAÇÃO DE BENS	126.910,50	126.910,50	0,00	0,00	218.900,00	171,48	-91.989,50
Alienação de Bens Móveis	64.276,50	64.276,50	0,00	0,00	218.900,00	340,56	-154.623,50
Alienação de Bens Imóveis	62.634,00	62.634,00	0,00	0,00	0,00	0,00	62.634,00
Alienação de Bens Intangíveis	0,00	0,00	0,00	0,00	0,00	0,00	0,00
AMORTIZAÇÕES DE EMPRÉSTIMOS	0,00	0,00	0,00	0,00	0,00	0,00	0,00
TRANSFERÊNCIAS DE CAPITAL	4.998.552,34	4.998.552,34	4.611.932,58	92,27	7.369.935,58	147,44	-2.371.383,24
Transferências da União e de suas Entidades	3.795.339,84	3.795.339,84	3.863.816,01	101,80	4.441.819,00	117,03	-646.479,16
Transferências dos Estados e do Distrito Federal e de suas Entidades	1.203.212,50	1.203.212,50	748.116,58	62,18	2.828.116,58	243,36	-1.724.904,08
Transferências dos Municípios e de suas Entidades	0,00	0,00	0,00	0,00	0,00	0,00	0,00
Transferências de Instituições Privadas	0,00	0,00	0,00	0,00	0,00	0,00	0,00
Transferências de Outras Instituições Públicas	0,00	0,00	0,00	0,00	0,00	0,00	0,00
Transferências do Exterior	0,00	0,00	0,00	0,00	0,00	0,00	0,00
Demais Transferências de Capital	0,00	0,00	0,00	0,00	0,00	0,00	0,00
OUTRAS RECEITAS DE CAPITAL	0,00	0,00	0,00	0,00	0,00	0,00	0,00
Integralização do Capital Social	0,00	0,00	0,00	0,00	0,00	0,00	0,00
Remuneração das Disponibilidades do Tesouro	0,00	0,00	0,00	0,00	0,00	0,00	0,00
Resgate de Títulos do Tesouro	0,00	0,00	0,00	0,00	0,00	0,00	0,00
Demais Receitas de Capital	0,00	0,00	0,00	0,00	0,00	0,00	0,00

RECEITAS (intra-orçamentárias) (II)	0,00	0,00	0,00	0,00	0,00	0,00	0,00
SUBTOTAL DAS RECEITAS (III) = (I + II)	93.870.363,15	93.870.363,15	22.327.300,55	23,79	73.312.600,33	78,10	20.557.762,82
OPERAÇÕES DE CRÉDITO / REFINANCIAMENTO (IV)							
OPERAÇÕES DE CRÉDITO - MERCADO INTERNO							
Mobiliária							
Contratual							
OPERAÇÕES DE CRÉDITO - MERCADO EXTERNO							
Mobiliária							
Contratual							
TOTAL DAS RECEITAS (V) = (III + IV)	93.870.363,15	93.870.363,15	22.327.300,55	23,79	73.312.600,33	78,10	20.557.762,82
DÉFICIT (VI)(1)	-	-	-	-	0,00	-	-
TOTAL COM DÉFICIT (VII) = (V+VI)	93.870.363,15	93.870.363,15	22.327.300,55	23,79	73.312.600,33	78,10	20.557.762,82
SALDOS DE EXERCÍCIOS ANTERIORES	0,00	0,00	-	-	0,00	-	-
Recursos arrecadados em exercícios anteriores - RPPS	0,00	0,00	-	-	-	-	-
Superávit financeiro utilizado para créditos adicionais	-	0,00	-	-	0,00	-	-

DESPESAS ORÇAMENTÁRIAS	DOTAÇÃO INICIAL (d)	DOTAÇÃO ATUALIZADA (e)	DESPESAS EMPENHADAS		SALDO (g)=(e-f)	DESPESAS LIQUIDADAS		SALDO (i)=(e-h)	DESPESAS PAGAS ATÉ O BIMESTRE (j)
			NO BIMESTRE	ATÉ O BIMESTRE (f)		NO BIMESTRE	ATÉ O BIMESTRE (h)		
DESPESAS (exceto intr orçamentárias)(VIII)	93.870.363,15	93.870.363,15	10.969.941,65	84.992.422,43	8.877.940,72	16.939.415,17	60.489.480,18	33.380.882,97	58.384.290,22
DESPESAS CORRENTES	77.571.696,11	82.182.737,83	8.330.350,10	75.375.972,72	6.806.765,11	14.647.263,89	55.940.681,03	26.242.056,80	54.292.568,51
Pessoal e encargos so	45.577.721,89	46.011.571,89	2.249.806,83	43.413.458,60	2.598.113,29	7.871.386,89	33.734.648,73	12.276.923,16	32.733.780,84
Juros e encargos da d	5.192,00	2.232,00	0,00	0,00	2.232,00	0,00	0,00	2.232,00	0,00
Outras despesas corre	31.988.782,32	36.168.933,94	6.080.543,27	31.962.514,12	4.206.419,82	6.775.877,00	22.206.032,30	13.962.901,64	21.559.187,67
DESPESAS DE CAPITAL	15.402.956,94	10.791.915,32	2.639.591,55	9.616.449,71	1.175.465,61	2.292.151,28	4.548.799,15	6.243.116,17	4.091.321,71
Investimentos	14.885.256,94	10.470.705,32	2.639.591,55	9.316.449,71	1.104.255,61	2.232.536,17	4.315.192,14	6.105.513,18	3.857.714,70
Amortização de dívida	517.700,00	371.210,00	0,00	300.000,00	71.210,00	59.615,11	233.607,01	137.602,99	233.607,01

RELATÓRIO RESUMIDO DA EXECUÇÃO ORÇAMENTÁRIA
 BALANÇO ORÇAMENTÁRIO
 ORÇAMENTOS FISCAL E DA SEGURIDADE SOCIAL
 4º bimestre de 2024 (Julho a Agosto)

RESERVA DE CONTIGÊNCIA	895.710,00	895.710,00	0,00	0,00	895.710,00	0,00	0,00	895.710,00	0,00
DESPESAS (intra-orçamentárias)(IX)	0,00	0,00	0,00	0,00	0,00	0,00	0,00	0,00	0,00
SUBTOTAL DAS DESPESAS(X)=(VIII+IX)	93.870.363,15	93.870.363,15	10.969.941,65	84.992.422,43	8.877.940,72	16.939.415,17	60.489.480,18	33.380.882,97	58.384.290,22
AMORTIZAÇÃO DA DÍVIDA REFINANCIAMENTO (XI)									
AMORT. DA DÍVIDA INT									
Dívida mobiliária									
Dívida contratual									
AMORT. DA DÍVIDA EXT									
Dívida mobiliária									
Dívida contratual									
TOTAL DAS DESPESAS (XII)=(X+XI)	93.870.363,15	93.870.363,15	10.969.941,65	84.992.422,43	8.877.940,72	16.939.415,17	60.489.480,18	33.380.882,97	58.384.290,22
SUPERÁVIT (XIII)	-	-	-	0,00	-	-	12.823.120,15	-	14.928.310,11
TOTAL COM SUPERÁVIT (XIV)=(XII+XIII)	93.870.363,15	93.870.363,15	10.969.941,65	84.992.422,43		16.939.415,17	73.312.600,33		73.312.600,33
RESERVA DO RPPS	0,00	0,00	0,00	0,00	0,00	0,00	0,00	0,00	0,00

FONTE: SISTEMA: Aspec Informática - UNIDADE RESPONSÁVEL: Prefeitura Municipal de Farias Brito - DATA DA EMISSÃO: 16/09/2024 - HORA DA EMISSÃO: 17:44:38
 (1) O déficit será apurado pela diferença entre a receita realizada e a despesa liquidada nos cinco primeiros bimestres e a despesa empenhada no último bimestre.
 NOTA:

RELATÓRIO RESUMIDO DA EXECUÇÃO ORÇAMENTÁRIA
 BALANÇO ORÇAMENTÁRIO
 ORÇAMENTOS FISCAL E DA SEGURIDADE SOCIAL
 4º bimestre de 2024 (Julho a Agosto)

RECEITAS INTRA-ORÇAMENTÁRIAS	PREVISÃO INICIAL	PREVISÃO ATUALIZADA (a)	RECEITAS REALIZADAS				SALDO A REALIZAR (a-c)
			Nº BIMESTRE (b)	% b/a	ATÉ O BIMESTRE (c)	% c/a	
RECEITAS (intra-orçamentárias) (11)	0,00	0,00	0,00	0,00	0,00	0,00	0,00
RECEITAS CORRENTES	0,00	0,00	0,00	0,00	0,00	0,00	0,00
IMPOSTOS, TAXAS E CONTRIBUIÇÕES DE MELHORIA	0,00	0,00	0,00	0,00	0,00	0,00	0,00
Impostos	0,00	0,00	0,00	0,00	0,00	0,00	0,00
Taxas	0,00	0,00	0,00	0,00	0,00	0,00	0,00
Contribuição de melhoria	0,00	0,00	0,00	0,00	0,00	0,00	0,00
CONTRIBUIÇÕES	0,00	0,00	0,00	0,00	0,00	0,00	0,00
Contribuições sociais	0,00	0,00	0,00	0,00	0,00	0,00	0,00
Contribuições econômicas	0,00	0,00	0,00	0,00	0,00	0,00	0,00
Contribuição para entidades privadas de serviços social e de formação profissional.	0,00	0,00	0,00	0,00	0,00	0,00	0,00
Contribuição para o custeio do serviço de iluminação pública	0,00	0,00	0,00	0,00	0,00	0,00	0,00
RECEITA PATRIMONIAL	0,00	0,00	0,00	0,00	0,00	0,00	0,00
Exploração do Patrimônio Imobiliário do Estado	0,00	0,00	0,00	0,00	0,00	0,00	0,00
Valores mobiliários	0,00	0,00	0,00	0,00	0,00	0,00	0,00
Delegação de Serviços Públicos mediante Concessão, Permissão, Autorização ou Licença.	0,00	0,00	0,00	0,00	0,00	0,00	0,00
Exploração de Recursos Naturais.	0,00	0,00	0,00	0,00	0,00	0,00	0,00
Exploração do Patrimônio Intangível.	0,00	0,00	0,00	0,00	0,00	0,00	0,00
Cessão de Direitos.	0,00	0,00	0,00	0,00	0,00	0,00	0,00
Demais Receitas Patrimoniais.	0,00	0,00	0,00	0,00	0,00	0,00	0,00
RECEITA AGROPECUÁRIA	0,00	0,00	0,00	0,00	0,00	0,00	0,00
RECEITA INDUSTRIAL	0,00	0,00	0,00	0,00	0,00	0,00	0,00
RECEITA DE SERVIÇOS	0,00	0,00	0,00	0,00	0,00	0,00	0,00
Serviços Administrativos e Comerciais Gerais	0,00	0,00	0,00	0,00	0,00	0,00	0,00
Serviços e Atividades Referentes à Navegação e ao Transporte	0,00	0,00	0,00	0,00	0,00	0,00	0,00
Serviços e Atividades Referentes à Saúde	0,00	0,00	0,00	0,00	0,00	0,00	0,00
Serviços e Atividades Financeiras	0,00	0,00	0,00	0,00	0,00	0,00	0,00
Outros Serviços	0,00	0,00	0,00	0,00	0,00	0,00	0,00
TRANSFERÊNCIAS CORRENTES	0,00	0,00	0,00	0,00	0,00	0,00	0,00
Transferências da União e de suas Entidades	0,00	0,00	0,00	0,00	0,00	0,00	0,00
Transferências dos Estados e do Distrito Federal	0,00	0,00	0,00	0,00	0,00	0,00	0,00

e de suas Entidades	0,00	0,00	0,00	0,00	0,00	0,00	0,00
Transferências dos Municípios e de suas Entidades	0,00	0,00	0,00	0,00	0,00	0,00	0,00
Transferências de Instituições Privadas	0,00	0,00	0,00	0,00	0,00	0,00	0,00
Transferências de Outras Instituições Públicas	0,00	0,00	0,00	0,00	0,00	0,00	0,00
Transferências do Exterior	0,00	0,00	0,00	0,00	0,00	0,00	0,00
Outras transferências	0,00	0,00	0,00	0,00	0,00	0,00	0,00
OUTRAS RECEITAS CORRENTES	0,00	0,00	0,00	0,00	0,00	0,00	0,00
Multas Administrativas, Contratuais e Judiciais	0,00	0,00	0,00	0,00	0,00	0,00	0,00
Indenizações, Restituições e Ressarcimentos	0,00	0,00	0,00	0,00	0,00	0,00	0,00
Bens, Direitos e Valores Incorporados ao Patrimônio Público	0,00	0,00	0,00	0,00	0,00	0,00	0,00
Multas e Juros de Mora das Receitas de Capital	0,00	0,00	0,00	0,00	0,00	0,00	0,00
Demais Receitas Correntes	0,00	0,00	0,00	0,00	0,00	0,00	0,00
RECEITAS DE CAPITAL	0,00	0,00	0,00	0,00	0,00	0,00	0,00
OPERAÇÕES DE CRÉDITO	0,00	0,00	0,00	0,00	0,00	0,00	0,00
Operações de crédito - Mercado Interno	0,00	0,00	0,00	0,00	0,00	0,00	0,00
Operações de crédito - Mercado Externo	0,00	0,00	0,00	0,00	0,00	0,00	0,00
ALIENAÇÃO DE BENS	0,00	0,00	0,00	0,00	0,00	0,00	0,00
Alienação de Bens Móveis	0,00	0,00	0,00	0,00	0,00	0,00	0,00
Alienação de Bens Imóveis	0,00	0,00	0,00	0,00	0,00	0,00	0,00
Alienação de Bens Intangíveis	0,00	0,00	0,00	0,00	0,00	0,00	0,00
AMORTIZAÇÕES DE EMPRÉSTIMOS	0,00	0,00	0,00	0,00	0,00	0,00	0,00
TRANSFERÊNCIAS DE CAPITAL	0,00	0,00	0,00	0,00	0,00	0,00	0,00
Transferências da União e de suas Entidades	0,00	0,00	0,00	0,00	0,00	0,00	0,00
Transferências dos Estados e do Distrito Federal e de suas Entidades	0,00	0,00	0,00	0,00	0,00	0,00	0,00
Transferências dos Municípios e de suas Entidades	0,00	0,00	0,00	0,00	0,00	0,00	0,00
Transferências de Instituições Privadas	0,00	0,00	0,00	0,00	0,00	0,00	0,00
Transferências de Outras Instituições Públicas	0,00	0,00	0,00	0,00	0,00	0,00	0,00
Transferências do Exterior	0,00	0,00	0,00	0,00	0,00	0,00	0,00
Demais Transferências de Capital	0,00	0,00	0,00	0,00	0,00	0,00	0,00
OUTRAS RECEITAS DE CAPITAL	0,00	0,00	0,00	0,00	0,00	0,00	0,00
Integralização do Capital Social	0,00	0,00	0,00	0,00	0,00	0,00	0,00
Remuneração das Disponibilidades do Tesouro	0,00	0,00	0,00	0,00	0,00	0,00	0,00
Resgate de Títulos do Tesouro	0,00	0,00	0,00	0,00	0,00	0,00	0,00
Demais Receitas de Capital	0,00	0,00	0,00	0,00	0,00	0,00	0,00

RELATÓRIO RESUMIDO DA EXECUÇÃO ORÇAMENTÁRIA
 BALANÇO ORÇAMENTÁRIO
 ORÇAMENTOS FISCAL E DA SEGURIDADE SOCIAL
 4º bimestre de 2024 (Julho a Agosto)

DESPESAS INTRA-ORÇAMENTÁRIAS	DOTAÇÃO INICIAL (d)	DOTAÇÃO ATUALIZADA (e)	DESPESAS EMPENHADAS		SALDO (g)=(e-f)	DESPESAS LIQUIDADAS		SALDO (i)=(e-h)	DESPESAS PAGAS ATÉ O BIMESTRE (j)
			NO BIMESTRE	ATÉ O BIMESTRE (f)		NO BIMESTRE	ATÉ O BIMESTRE (h)		
DESPESAS (intra- orçamentárias)(ix)	0,00	0,00	0,00	0,00	0,00	0,00	0,00	0,00	0,00
DESPESAS CORRENTES	0,00	0,00	0,00	0,00	0,00	0,00	0,00	0,00	0,00
Pessoal e encargos so	0,00	0,00	0,00	0,00	0,00	0,00	0,00	0,00	0,00
Juros e encargos da d	0,00	0,00	0,00	0,00	0,00	0,00	0,00	0,00	0,00
Outras despesas corre	0,00	0,00	0,00	0,00	0,00	0,00	0,00	0,00	0,00
DESPESAS DE CAPITAL	0,00	0,00	0,00	0,00	0,00	0,00	0,00	0,00	0,00
RESERVA DE CONTIGÊNCIA	0,00	0,00	0,00	0,00	0,00	0,00	0,00	0,00	0,00

FRANCISCO AUGUSTO SALES
 PREFEITO MUNICIPAL

LUCAS FERNANDO SILVA DE ARAUJO
 GESTOR

ACPP ASSESSORIA E CONTABILIDADE
 ESCRITÓRIO DE CONTABILIDADE
 BIZERRA LIMA JÚNIOR
 ACPP - Assessoria e Contabilidade
 C.R.C. N° 00640/O-0
 CNPJ: 08.086.580/0001-12

SULLIVAN ALVES DE OLIVEIRA
 ASSESSOR ESPECIAL DE CONTROLE INTERNO

FUNÇÃO / SUBFUNÇÃO	DOTAÇÃO INICIAL	DOTAÇÃO ATUALIZADA (a)	DESPESAS EMPENHADAS			SALDO (c) = (a-b)	DESPESAS LIQUIDADAS			SALDO (e) = (a-d)
			NO BIMESTRE	ATÉ O BIMESTRE (b)	% (b/total b)		NO BIMESTRE	ATÉ O BIMESTRE (d)	% (d/total d)	
DESPESAS (EXCETO INTRA-ORÇAMENTÁRIAS) (1)	93.870.363,15	93.870.363,15	10.969.941,65	84.992.422,43	100,00	8.877.940,72	16.939.415,17	60.489.480,18	100,00	33.380.882,97
LEGISLATIVA	3.168.602,10	3.322.320,72	262.763,04	3.110.073,06	3,66	212.247,66	521.041,05	2.221.547,98	3,67	1.100.772,74
Ação Legislativa	3.168.602,10	3.322.320,72	262.763,04	3.110.073,06	3,66	212.247,66	521.041,05	2.221.547,98	3,67	1.100.772,74
ADMINISTRAÇÃO	10.084.513,97	9.249.943,97	1.238.591,80	8.505.716,58	10,01	744.227,39	1.831.641,54	6.137.378,10	10,15	3.112.565,87
Administração Geral	7.915.216,64	7.867.906,64	944.557,52	7.308.239,30	8,60	359.668,34	1.569.675,57	5.311.544,61	8,78	2.556.362,03
Administração Financeira	791.350,00	761.190,00	271.034,28	651.584,28	0,77	109.605,77	166.996,46	478.311,51	0,79	282.879,49
Controle Interno	82.900,00	900,00	0,00	0,00	0,00	900,00	0,00	0,00	0,00	900,00
Administração de Receitas	842.934,75	453.624,75	0,00	407.500,00	0,48	46.124,75	61.900,63	246.787,14	0,41	206.837,61
Demais Subfunções	452.112,58	166.322,58	23.000,00	138.394,00	0,16	27.928,58	33.068,88	100.735,84	0,17	65.586,74
ASSISTÊNCIA SOCIAL	5.035.618,50	4.300.578,50	579.656,05	3.033.249,73	3,57	1.267.320,77	592.514,50	2.186.441,73	3,61	2.114.128,77
Assistência ao Idoso	41.000,00	32.046,00	1,00	2.025,00	0,00	30.015,00	0,00	705,03	0,00	31.334,97
Assistência de Portador de	50.000,00	50.000,00	1,00	0,00	0,00	50.000,00	0,00	0,00	0,00	50.000,00
Assistência à Criança e ao	619.600,00	464.516,00	26.212,91	276.356,51	0,33	188.153,49	70.247,78	234.288,63	0,39	230.221,37
Assistência Comunitária	2.504.318,50	1.523.056,50	206.578,23	839.396,95	0,99	683.653,55	174.497,95	589.400,88	0,97	933.649,62
Administração Geral	1.840.700,00	2.230.976,00	346.864,91	1.915.471,27	2,25	315.498,73	347.768,77	1.362.047,19	2,25	868.922,81
SAÚDE	27.115.064,00	28.366.454,00	3.383.150,79	24.441.061,77	28,76	3.925.392,23	5.032.484,13	17.746.255,65	29,34	10.620.198,35
Atenção Básica	9.248.615,00	9.850.165,00	1.973.805,21	9.166.816,97	10,79	683.348,03	1.985.298,21	7.031.355,04	11,62	2.818.809,96
Assistência Hospitalar e de	7.669.922,00	10.766.302,00	961.057,84	8.783.539,64	10,33	1.982.762,36	1.989.128,72	6.020.598,64	9,95	4.745.703,36
Suporte Profilático e Terá	471.400,00	490.400,00	41.678,32	204.930,81	0,24	285.469,19	44.667,34	173.987,80	0,29	316.412,20
Vigilância Sanitária	426.300,00	215.270,00	1.064,80	1.484,59	0,00	213.785,41	0,00	419,79	0,00	214.850,21
Vigilância Epidemiológica	1.021.549,00	1.021.549,00	910,00	651.358,50	0,77	370.190,50	119.526,38	515.740,11	0,85	505.808,89
Administração Geral	8.277.278,00	6.022.768,00	404.636,62	5.632.931,26	6,63	389.836,74	893.863,48	4.004.154,27	6,62	2.018.613,73
EDUCAÇÃO	29.274.409,00	30.781.150,38	2.880.902,82	30.032.245,54	35,34	748.944,84	5.646.862,01	23.423.197,00	38,72	7.357.953,38
Ensino Fundamental	21.858.278,00	20.852.543,00	1.728.277,75	20.399.132,76	24,00	453.410,24	3.869.667,94	16.105.927,83	26,63	4.746.615,17
Ensino Médio	88.300,00	1.028,00	0,00	0,00	0,00	1.028,00	0,00	0,00	0,00	1.020,00
Ensino Superior	67.350,00	868.290,00	372.600,00	867.680,00	1,02	618,00	149.040,00	495.080,00	0,82	373.210,00
Educação Infantil	2.967.800,00	3.730.130,00	337.321,27	3.726.177,21	4,38	3.952,79	829.411,73	3.267.225,11	5,40	462.854,89
Educação de Jovens e Adult	244.478,00	135.208,00	0,00	135.000,00	0,16	208,00	0,00	58.531,87	0,10	76.676,13
Educação Especial	30.000,00	80,00	0,00	0,00	0,00	80,00	0,00	0,00	0,00	80,00
Administração Geral	3.569.505,00	4.851.898,00	380.607,44	4.595.632,91	5,41	256.265,09	781.496,90	3.256.665,89	5,38	1.595.232,11

RELATÓRIO RESUMIDO DA EXECUÇÃO ORÇAMENTÁRIA
 DEMONSTRATIVO DA EXECUÇÃO DAS DESPESAS POR FUNÇÃO/SUBFUNÇÃO
 ORÇAMENTO FISCAL E DA SEGURIDADE SOCIAL
 4º bimestre de 2024 (Julho e Agosto)

RREO - Anexo 2 (LRF, Art.52, Inciso II, alínea 'c')

R\$ 1,00

FUNÇÃO / SUBFUNÇÃO	ROTAÇÃO INICIAL	ROTAÇÃO ATUALIZADA (a)	DESPESAS EMPENHADAS			SALDO (c) = (a-b)	DESPESAS LIQUIDADAS			SALDO (e) = (a-d)
			NO BIMESTRE	ATÉ O BIMESTRE (b)	% (b/total b)		NO BIMESTRE	ATÉ O BIMESTRE (d)	% (d/total d)	
Demais Subfunções	448.700,00	341.981,38	70.096,36	308.581,66	0,36	33.398,72	17.245,34	239.716,30	0,40	102.265,08
CULTURA	1.217.044,04	2.435.271,04	982.643,80	2.027.140,86	2,39	408.130,18	267.296,55	879.347,82	1,45	1.555.923,22
Difusão Cultural	548.302,90	1.513.989,90	891.277,28	1.178.656,63	1,39	335.333,27	66.681,70	278.748,87	0,46	1.235.241,03
Administração Geral	668.741,14	921.281,14	91.366,52	848.484,23	1,00	72.796,91	200.614,85	600.598,95	0,99	320.682,19
URBANISMO	3.953.502,00	4.229.612,00	837.981,56	4.139.237,21	4,87	90.374,79	619.332,76	1.739.837,27	2,88	2.489.774,73
Infra-Estrutura Urbana	3.953.502,00	4.229.612,00	837.981,56	4.139.237,21	4,87	90.374,79	619.332,76	1.739.837,27	2,88	2.489.774,73
HABITAÇÃO	250.000,00	70,00	0,00	0,00	0,00	70,00	0,00	0,00	0,00	70,00
Demais Subfunções	250.000,00	70,00	0,00	0,00	0,00	70,00	0,00	0,00	0,00	70,00
SAANEAMENTO	129.800,00	2.600,00	0,00	0,00	0,00	2.600,00	0,00	0,00	0,00	2.600,00
Saneamento Básico Rural	60.900,00	2.400,00	0,00	0,00	0,00	2.400,00	0,00	0,00	0,00	2.400,00
Saneamento Básico Urbano	68.900,00	200,00	0,00	0,00	0,00	200,00	0,00	0,00	0,00	200,00
GESTÃO AMBIENTAL	4.544.621,50	3.143.526,50	0,00	3.009.959,22	3,54	133.567,28	597.751,24	2.209.851,75	3,65	933.674,75
Preservação e Conservação	3.132.821,50	2.657.746,50	0,00	2.534.800,80	2,98	122.946,50	442.657,74	1.756.263,53	2,90	901.482,97
Controle Ambiental	35.000,00	320,00	0,00	0,00	0,00	320,00	0,00	0,00	0,00	320,00
Recursos Hídricos	1.346.800,00	485.400,00	0,00	475.159,22	0,56	10.240,78	155.091,50	453.588,22	0,75	31.811,78
Demais Subfunções	30.000,00	60,00	0,00	0,00	0,00	60,00	0,00	0,00	0,00	60,00
AGRICULTURA	2.057.397,09	1.090.478,09	26.499,29	926.889,88	1,09	163.588,21	336.200,28	739.421,55	1,22	351.057,54
Extensão Rural	228.900,00	112.349,00	0,00	112.036,00	0,13	313,00	11.256,00	112.036,00	0,19	313,00
Promoção da Produção Agrop	25.000,00	212,00	0,00	0,00	0,00	212,00	0,00	0,00	0,00	212,00
Administração Geral	909.497,09	766.317,09	8.399,29	601.330,55	0,71	162.986,54	131.520,95	433.961,22	0,72	132.355,87
Demais Subfunções	894.000,00	211.604,00	18.100,00	211.523,33	0,25	76,67	193.423,33	193.423,33	0,32	18.176,67
INDÚSTRIA	1.628.337,84	2.628.337,84	700.000,00	2.628.337,84	3,09	0,00	942.434,53	1.133.296,81	1,87	1.495.041,03
Promoção Industrial	1.628.337,84	2.628.337,84	700.000,00	2.628.337,84	3,09	0,00	942.434,53	1.133.296,81	1,87	1.495.041,03
COMÉRCIO E SERVIÇOS	143.600,00	320,00	0,00	0,00	0,00	320,00	0,00	0,00	0,00	320,00
Administração Geral	143.600,00	320,00	0,00	0,00	0,00	320,00	0,00	0,00	0,00	320,00
COMUNICAÇÕES	108.822,10	30.572,10	0,00	17.500,00	0,02	13.071,10	0,00	17.500,00	0,03	13.072,10
Administração Geral	36.000,00	600,00	0,00	0,00	0,00	600,00	0,00	0,00	0,00	600,00
Demais Subfunções	64.822,10	29.972,10	0,00	17.500,00	0,02	12.472,10	0,00	17.500,00	0,03	12.472,10
ENERGIA	1.087.000,00	1.395.551,00	0,00	1.346.493,37	1,58	49.056,63	261.616,66	853.246,82	1,41	542.303,18
Energia Elétrica	1.087.000,00	1.395.551,00	0,00	1.346.493,37	1,58	49.056,63	261.616,66	853.246,82	1,41	542.303,18
TRANSPORTE	2.023.114,00	1.358.149,00	75.158,50	1.234.465,56	1,45	123.743,44	227.120,81	876.989,33	1,45	481.159,67
Transporte Rodoviário	130.000,00	100,00	0,00	0,00	0,00	100,00	0,00	0,00	0,00	100,00

RR10 - Anexo Z (LRF, Art.52, inciso II, alínea 'c')

FUNÇÃO / SUBFUNÇÃO	DOTAÇÃO INICIAL	DOTAÇÃO ATUALIZADA (a)	DESPESAS EMPENHADAS			SALDO (c) = (a-b)	DESPESAS LIQUIDADAS			SALDO (e) = (a-d)
			NO BIMESTRE	ATÉ O BIMESTRE (b)	% (b/total b)		NO BIMESTRE	ATÉ O BIMESTRE (d)	% (d/total d)	
Administração Geral	1.893.104,00	1.358.049,00	75.158,50	1.234.405,56	1,45	123.643,44	217.120,81	876.989,33	1,45	481.059,67
DESPORTE E LAZER	673.387,01	279.507,01	2.592,00	240.151,81	0,28	39.355,10	3.504,00	91.562,36	0,15	187.944,65
Desporto Comunitário Lazer	513.387,01	279.452,01	2.592,00	240.151,81	0,28	39.300,10	3.504,00	91.562,36	0,15	187.889,65
Lazer	160.000,00	55,00	0,00	0,00	0,00	55,00	0,00	0,00	0,00	55,00
ENCARGOS ESPECIAIS	468.700,00	360.220,00	0,00	300.000,00	0,35	60.220,00	59.615,11	233.607,01	0,39	126.612,99
Serviço da Dívida Interna	468.700,00	360.220,00	0,00	300.000,00	0,35	60.220,00	59.615,11	233.607,01	0,39	126.612,99
RESERVA DE CONTINGÊNCIA	895.710,00	895.710,00	0,00	0,00	0,00	895.710,00	0,00	0,00	0,00	895.710,00
DESPESAS (INTRA-ORÇAMENTARIAS) (II)	0,00	0,00	0,00	0,00	0,00	0,00	0,00	0,00	0,00	0,00
TOTAL (III) = (I + II)	93.870.363,15	93.870.363,15	10.969.941,65	84.992.422,43	100,00	8.877.940,72	16.939.415,17	60.489.480,18	100,00	33.380.882,97

FONTE: SISTEMA: Aspec Informática - UNIDADE RESPONSÁVEL: Prefeitura Municipal de Farias Brito - DATA DA EMISSÃO: 26/09/2024 - HORA DA EMISSÃO: 17:39:00

RELATÓRIO RESUMIDO DA EXECUÇÃO ORÇAMENTÁRIA
 DEMONSTRATIVO DA EXECUÇÃO DAS DESPESAS POR FUNÇÃO/SUBFUNÇÃO
 ORÇAMENTO FISCAL E DA SEGURIDADE SOCIAL
 4º bimestre de 2024 (Julho a Agosto)

RR00 - Anexo 2 (LRF, Art.52, inciso II, alínea 'c')

FUNÇÃO / SUBFUNÇÃO - INTRA	DOTAÇÃO INICIAL	DOTAÇÃO ATUALIZADA (a)	DESPESAS EMPENHADAS			SALDO (c) = (a-b)	DESPESAS LIQUIDADAS			SALDO (e) = (a-d)
			NO BIMESTRE	ATÉ O BIMESTRE (b)	% (b/total b)		NO BIMESTRE	ATÉ O BIMESTRE (d)	% (d/total d)	
DESPESAS (INTRA-ORÇAMENTARIAS) (II)	0,00	0,00	0,00	0,00	0,00	0,00	0,00	0,00	0,00	0,00

FONTE: SISTEMA: Asper Informática - UNIDADE RESPONSÁVEL: Prefeitura Municipal de Farias Brito - DATA DA EMISSÃO: 26/09/2024 - HORA DA EMISSÃO: 17:59:00

FRANCISCO AUSTRAGEZIO SALES
 PREFEITO MUNICIPAL

ACPP - ACESSORIA E CONTABILIDADE PÚBLICA
 ESCRITÓRIO DE CONTABILIDADE
 Eduardo Bezerra Lima Júnior
 ACPP - Assessoria e Contabilidade
 CRC N.º 00640/O-0
 CNPJ: 08.086.560/0001-12

LUCAS FERNANDO SILVA DE ARAUJO
 GESTOR

SULLIVAN ALVES DE OLIVEIRA
 ASSESSOR ESPECIAL DE CONTROLE INTERNO

ESPECIFICAÇÃO	EVOLUÇÃO DA RECEITA REALIZADA NOS ÚLTIMOS 12 MESES						
	Set/2023	Out/2023	Nov/2023	Dez/2023	Jan/2024	Fev/2024	Mar/2024
RECEITAS CORRENTES (I)	6.670.416,43	7.153.547,63	8.999.608,21	14.526.199,00	9.906.620,36	8.843.335,46	7.251.434,79
Impostos, Taxas e Contribuições de Melho	424.062,58	358.058,46	484.081,45	517.696,48	409.987,63	345.843,89	290.398,96
IPTU	1.980,57	24.806,39	24.494,10	13.110,52	4.877,53	1.891,85	821,58
ISS	142.320,95	199.186,57	178.315,36	207.294,89	173.798,27	113.085,61	67.669,86
ITBI	2.750,00	2.220,00	2.940,00	3.340,00	4.660,00	13.498,95	8.600,00
IRRF	269.516,95	127.295,34	270.131,76	287.318,29	201.408,82	202.031,43	194.955,96
Outros Impostos, Taxas e Contribuições de Melhoria	7.494,11	4.550,16	8.200,23	6.432,78	25.198,31	10.236,05	18.348,56
Contribuições	42.791,69	55.584,73	53.188,06	57.690,17	73.905,25	65.269,34	62.605,38
Receita Patrimonial	79.980,62	74.087,85	58.171,38	78.771,49	73.784,44	83.253,19	108.583,25
Rendimentos de Aplicação Financeira	79.964,58	74.087,83	58.140,56	74.164,05	73.784,44	83.212,45	108.563,57
Outras Receitas Patrimoniais	16,04	0,00	37,82	4.607,44	0,00	40,74	19,68
Receita agropecuária	0,00	0,00	0,00	0,00	0,00	0,00	0,00
Receita industrial	0,00	0,00	0,00	0,00	0,00	0,00	0,00
Receita de serviços	0,00	10.100,00	0,00	470,36	98,93	225,26	0,00
Transferências correntes	6.090.137,00	6.268.909,92	8.359.168,97	13.852.652,83	9.078.340,89	8.325.962,77	6.765.622,92
Cota-parte do FPM	2.217.603,40	2.059.627,01	2.672.292,84	4.243.788,56	2.931.557,65	3.986.188,36	2.485.169,82
Cota-parte do ICMS	848.419,05	897.389,30	788.521,78	891.740,55	778.898,27	697.894,12	719.546,07
Cota-parte do IPVA	23.418,95	17.408,54	15.801,15	273.844,91	150.695,10	161.600,28	85.592,85
Cota-parte do ITR	1.320,94	1.715,43	0,00	255,63	0,00	178,80	31,81
Transferências da LC 61/89	3.010,34	3.362,94	2.751,50	2.999,89	1.789,99	1.861,69	2.187,14
Transferências do Fundeb	1.950.464,19	2.031.230,74	2.108.358,32	2.408.071,14	4.309.993,57	2.536.339,67	2.176.938,42
Outras transferências correntes	1.045.890,13	1.258.175,96	2.771.438,38	6.038.952,14	905.406,31	941.899,85	1.296.156,81
Outras receitas correntes	33.444,54	386.807,19	44.991,35	18.917,67	270.503,22	27.781,01	24.228,28
DEDUÇÕES (II)	554.035,66	595.900,57	695.874,39	822.012,88	772.588,08	969.544,56	658.505,44
Contrib. do servidor para o plano de previdência	0,00	0,00	0,00	0,00	0,00	0,00	0,00
Comp. financ. entre regimes de previdên	0,00	0,00	0,00	0,00	0,00	0,00	0,00
Rendimentos de aplicações de recursos P	0,00	0,00	0,00	0,00	0,00	0,00	0,00
revidenciários	0,00	0,00	0,00	0,00	0,00	0,00	0,00
Ded. de receita para formação do Fundeb	554.035,66	595.900,57	695.874,39	822.012,88	772.588,08	969.544,56	658.505,44
RECEITA CORRENTE LÍQUIDA (III)=(I-II)	6.116.380,77	6.557.647,06	8.303.733,82	13.704.186,12	9.134.032,28	7.873.790,90	6.592.929,35

RREO - ANEXO 3 (LRF, Art.53, inciso I)

R\$ 1,00

(-) Transferências obrigatórias da União relativas às emendas individuais (art. 166-A, parágrafo 1º, da CF) (IV)	0,00	0,00	0,00	2.220.222,00	0,00	0,00	0,00
RECEITA CORRENTE LÍQUIDA AJUSTADA PARA CÁLCULO DOS LIMITES DE ENDIVIDAMENTO (V)=(III-IV)	6.116.380,77	6.557.647,06	8.303.733,82	11.483.964,12	9.134.032,28	7.873.790,90	6.592.929,35
(-) Transferências obrigatórias da União relativas às emendas de bancada (art. 166, parágrafo 16, da CF) (VI)	0,00	0,00	0,00	0,00	0,00	0,00	0,00
(-) Transferências da União relativas a remuneração dos agentes comunitários de saúde e de combate às endemias (art. 138, parágrafo 11, da CF) (VII)	0,00	0,00	0,00	0,00	0,00	0,00	0,00
(-) Outras Deduções Constitucionais ou Legais (VIII)	0,00	0,00	0,00	0,00	0,00	0,00	0,00
RECEITA CORRENTE LÍQUIDA AJUSTADA PARA CÁLCULO DOS LIMITES DA DESPESA COM PESSOAL (IX)=(V-VI-VII-VIII)	6.116.380,77	6.557.647,06	8.303.733,82	11.483.964,12	9.134.032,28	7.873.790,90	6.592.929,35

ESPECIFICAÇÃO	EVOLUÇÃO DA RECEITA REALIZADA NOS ÚLTIMOS 12 MESES					TOTAL (ÚLTIMOS 12 MESES)	PREVISÃO ATUALIZADA EXERCÍCIO
	Abr/2024	Mai/2024	Jun/2024	Jul/2024	Ago/2024		
RECEITAS CORRENTES (I)	8.015.265,17	9.107.790,02	9.460.295,88	10.531.981,09	8.498.981,73	109.065.475,77	96.649.391,97
Impostos, Taxas e Contribuições de Melhoria	283.540,22	339.436,32	393.373,32	314.487,07	316.876,31	4.472.840,69	3.247.123,98
IPTU	1.205,57	584,31	1.330,68	1.219,19	611,83	77.779,03	638.943,46
ISS	56.206,57	118.173,86	83.111,26	88.375,91	80.945,82	1.508.434,73	999.516,00
ITBI	11.420,00	10.307,45	9.580,00	3.000,00	3.400,00	80.716,40	79.497,02
IRRF	203.953,63	199.602,25	293.054,87	212.418,59	199.380,78	2.660.168,67	1.424.814,00
Outros Impostos, Taxas e Contribuições de Melhoria	11.654,65	10.818,45	6.296,50	9.473,38	32.518,68	151.241,86	104.353,50
Contribuições	61.632,59	62.418,83	116.467,67	59.279,86	55.680,78	796.513,85	905.784,00
Receita Patrimonial	95.408,92	94.572,63	89.468,30	129.712,38	136.930,63	1.102.732,06	850.677,05
Rendimentos de Aplicação Financeira	95.408,92	94.572,63	89.404,75	129.712,38	136.885,09	1.097.901,25	817.593,55
Outras Receitas Patrimoniais	0,00	0,00	63,55	0,00	45,54	4.830,81	33.083,50
Receita agropecuária	0,00	0,00	0,00	0,00	0,00	0,00	0,00
Receita Industrial	0,00	0,00	0,00	0,00	0,00	0,00	0,00
Receita de serviços	0,00	0,00	98,93	0,00	0,00	10.993,48	2.409,00
Transferências correntes	7.552.010,45	8.699.351,55	8.840.550,13	10.010.162,36	7.975.005,07	101.817.874,86	91.729.016,44
Cota-parte do FPM	2.606.579,73	3.032.423,25	3.256.316,96	3.528.496,59	2.760.247,13	35.780.291,30	34.451.610,51
Cota-parte do ICMS	741.133,34	697.856,24	736.782,70	833.541,20	801.538,41	4.440.333,03	6.331.192,79
Cota-parte do IPVA	102.405,68	100.068,98	98.527,11	37.231,69	23.354,92	1.089.948,30	1.136.281,51
Cota-parte do ITR	20,74	12,73	26,34	274,88	197,17	4.034,47	2.190,00
Transferências da LC 61/89	1.891,44	1.990,80	2.501,58	2.211,18	2.992,47	29.554,96	79.606,51
Transferências do Fundeb	2.587.698,94	2.469.227,93	2.626.190,96	2.360.972,89	2.567.619,80	30.133.116,27	26.947.372,29
Outras transferências correntes	1.512.282,68	2.397.771,62	2.120.204,58	3.247.433,93	1.812.985,14	25.340.596,23	12.780.257,83
Outras receitas correntes	22.672,90	12.010,69	20.337,53	18.339,47	14.488,94	889.520,83	114.381,50
DEDUÇÕES (II)	690.405,68	766.470,31	818.830,83	596.716,96	718.877,89	8.659.763,25	7.904.491,66
Contrib. do servidor para o plano de previdência	0,00	0,00	0,00	0,00	0,00	0,00	0,00
Comp. financ. entre regimes de previdência	0,00	0,00	0,00	0,00	0,00	0,00	0,00
Rendimentos de aplicações de recursos P revindicatórios	0,00	0,00	0,00	0,00	0,00	0,00	0,00
Deq. de receita para formação do Fundeb	690.405,68	766.470,31	818.830,83	596.716,96	718.877,89	8.659.763,25	7.904.491,66
RECEITA CORRENTE LÍQUIDA (III)=(I-II)	7.324.859,49	8.441.319,71	8.641.465,05	9.935.264,13	7.780.103,84	100.405.712,52	88.744.900,31

RREO - ANEXO 3 (LRF, Art.53, inciso 1)

R\$ 1,00

(-) Transferências obrigatórias da União relativas às emendas individuais (art. 166 -A, parágrafo 1º, da CF) (IV)	0,00	0,00	0,00	0,00	0,00	2.220.222,00	0,00
RECEITA CORRENTE LÍQUIDA AJUSTADA PARA CÁLCULO DOS LIMITES DE ENDIVIDAMENTO (V)=(III-IV)	7.324.859,49	8.441.319,71	8.641.465,05	9.935.264,13	7.780.103,84	98.185.490,52	88.744.900,31
(-) Transferências obrigatórias da União relativas às emendas de bancada (art. 166, parágrafo 16, da CF) (VI)	0,00	0,00	0,00	156.000,00	0,00	156.000,00	0,00
(-) Transferências da União relativas a remuneração dos agentes comunitários de saúde e de combate às endemias (art. 198, parágrafo 11, da CF) (VII)	0,00	0,00	0,00	0,00	0,00	0,00	0,00
(-) Outras Deduções Constitucionais ou Legais (VIII)	0,00	0,00	0,00	0,00	0,00	0,00	0,00
RECEITA CORRENTE LÍQUIDA AJUSTADA PARA CÁLCULO DOS LIMITES DA DESPESA COM PESSOAL (IX)=(V-VI-VII-VIII)	7.324.859,49	8.441.319,71	8.641.465,05	9.779.264,13	7.780.103,84	98.029.490,52	88.744.900,31

FONTE: SISTEMA: Aspec Informática - UNIDADE RESPONSÁVEL: Prefeitura Municipal de Farias Brito - DATA DA EMISSÃO: 26/09/2024 - HORA DA EMISSÃO: 18:00:25

FRANCISCO AUSTRAGEZIO SALES
 PREFEITO MUNICIPAL

ACPP - ASSESSORIA E CONTABILIDADE
 ESCRITÓRIO DE CONTABILIDADE
 R. Bezerra Lima Júnior
 Assessoria e Contabilidade
 CRC N° 00640/O-0
 CNPJ: 08.086.560/0001-12

LUCAS FERNANDO SILVEIRA DE ARAUJO
 GESTOR

SULLIVAN ALVES DE OLIVEIRA
 ASSESSOR ESPECIAL DE CONTROLE INTERNO

RREO - ANEXO 6 (LRF, Art 53, inciso III)

R\$ 1,00

ACIMA DA LINHA		
RECEITAS PRIMÁRIAS	PREVISÃO ATUALIZADA	RECEITAS REALIZADAS ATÉ O BIMESTRE (2)
RECEITAS CORRENTES (EXCETO FONTES RPPS)(I)	88.744.900,31	65.723.264,75
Impostos, taxas e contribuições de melhoria	5.247.123,98	2.693.943,72
IPTU	638.943,46	12.687,45
ISS	999.516,00	781.316,96
ITBI	79.497,02	69.466,40
IRRF	1.424.814,00	1.705.906,33
Outros impostos, taxas e contribuições de melhoria	104.353,50	114.564,58
Contribuições	905.784,00	537.259,70
Receita patrimonial	650.677,05	811.713,74
Aplicações financeiras (II)	617.593,35	811.544,23
Outras receitas patrimoniais	33.083,50	169,51
Transferências correntes	81.824.524,78	61.255.066,39
Cota-parte do FPM	28.056.973,01	19.953.218,17
Cota-parte do ICMS	5.064.954,23	4.810.601,18
Cota-parte do IPVA	909.825,21	607.580,16
Cota-Parte do ITR	1.752,00	594,03
Transferências da LC 61/1989	63.685,21	13.941,10
Transferências do Fundeb	26.947.377,29	21.634.992,18
Outras transferências correntes	21.780.757,83	14.234.139,62
Demais receitas correntes	116.790,50	405.783,20
Outras receitas financeiras (III)	41.500,50	0,00
Receitas correntes restantes	75.290,00	405.783,20
RECEITAS PRIMÁRIAS CORRENTES (EXCETO FONTES RPPS)(IV)=(I-II-III)	88.085.806,26	64.912.220,52
RECEITAS PRIMÁRIAS CORRENTES (COM FONTES RPPS) (V)	0,00	0,00
RECEITAS NÃO PRIMÁRIAS CORRENTES (COM FONTES RPPS) (VI)	0,00	0,00
RECEITAS DE CAPITAL (EXCETO FONTES RPPS)(VII)	5.125.462,84	7.588.835,58
Operações de crédito (VIII)	0,00	0,00
Amortização de empréstimos (IX)	0,00	0,00
Alienação de bens	126.910,50	218.900,00
Receitas de alienação de investimentos temporários (X)	0,00	0,00

RELATÓRIO RESUMIDO DA EXECUÇÃO ORÇAMENTÁRIA
 DEMONSTRATIVO DOS RESULTADOS PRIMÁRIO E NOMINAL
 ORÇAMENTOS FISCAL E DA SEGURIDADE SOCIAL
 4º bimestre de 2024 (Julho a Agosto)

Receitas de alienação de investimentos permanentes (XI)	0,00	0,00
Outras alienação de bens	126.910,58	218.900,00
Transferências de capital	4.998.552,34	7.369.935,58
Convênios	4.824.775,84	6.376.329,58
Outras transferências de capital	173.776,50	993.606,00
Outras receitas de capital	0,00	0,00
Outras receitas de capital não primárias (XII)	0,00	0,00
Outras receitas de capital primárias	0,00	0,00
RECEITAS PRIMÁRIAS DE CAPITAL (EXCETO FONTES RPPS)(XIII)= (VII-VIII+IX+X+XI+XII))	5.125.462,84	7.588.835,58
RECEITAS PRIMÁRIAS DE CAPITAL (COM FONTES RPPS) (XIV)	0,00	0,00
RECEITAS NÃO PRIMÁRIAS DE CAPITAL (COM FONTES RPPS)(XV)	0,00	0,00
RECEITA PRIMÁRIA TOTAL (XVI)= (IV + V + XIII + XIV)	93.211.269,18	72.501.056,10
RECEITA PRIMÁRIA TOTAL (EXCETO FONTES RPPS)(XVII)= (IV + XIII)	93.211.269,18	72.501.056,10

DESPESAS PRIMÁRIAS	DOTAÇÃO ATUALIZADA	ATÉ O BIMESTRE/2024				RESTOS A PAGAR NÃO PROCESSADOS	
		DESPESAS EMPENHADAS	DESPESAS LIQUIDADAS	DESPESAS PAGAS (a)	RESTOS A PAGAR PROCESSADOS PAGOS (b)	LIQUIDADOS	PAGOS (c)
DESPESAS CORRENTES (EXCETO FONTES RPPS)(XVIII)	82.182.717,83	75.375.972,72	55.940.681,03	54.292.968,51	2.110.834,80	454.768,74	454.768,74
Pessoal e encargos sociais	46.011.571,89	43.413.458,60	33.734.648,73	32.733.780,84	2.073,20	0,00	0,00
Juros e encargos da dívida (XIX)	2.212,00	0,00	0,00	0,00	0,00	0,00	0,00
Outras despesas correntes	36.168.933,94	31.962.514,12	22.106.032,30	21.559.187,67	2.108.761,60	454.768,74	454.768,74
DESPESAS PRIMÁRIAS CORRENTES (EXCETO FONTES RPPS)(XX)= (XVIII - XIX)	82.180.505,83	75.375.972,72	55.940.681,03	54.292.968,51	2.110.834,80	454.768,74	454.768,74
DESPESAS PRIMÁRIAS CORRENTES (COM FONTES RPPS)(XXI)	0,00	0,00	0,00	0,00	0,00	0,00	0,00
DESPESAS NÃO PRIMÁRIAS CORRENTES (COM FONTES RPPS)(XXII)	0,00	0,00	0,00	0,00	0,00	0,00	0,00
DESPESAS DE CAPITAL (EXCETO FONTES RPPS)(XXIII)	10.791.915,32	9.616.449,71	4.548.799,15	4.091.321,71	368.929,99	906.599,49	906.599,49
Investimentos	10.420.795,32	9.316.449,71	4.315.192,14	3.857.714,70	368.929,99	906.599,49	906.599,49
Inversões financeiras	0,00	0,00	0,00	0,00	0,00	0,00	0,00
Concessão de empréstimos e financiamentos (XXIV)	0,00	0,00	0,00	0,00	0,00	0,00	0,00
Aquisição de título de capital já integralizado (XXV)	0,00	0,00	0,00	0,00	0,00	0,00	0,00
Aquisição de título de crédito (XXVI)	0,00	0,00	0,00	0,00	0,00	0,00	0,00
Demais inversões financeiras	0,00	0,00	0,00	0,00	0,00	0,00	0,00
Amortização de dívida (XXVII)	371.210,00	300.000,00	233.607,01	233.607,01	0,00	0,00	0,00

DESPESAS PRIMÁRIAS DE CAPITAL (EXCETO FONTES RPPS)(XXVIII) = XXII I - (XXIV + XXV + XXVI + XXVII)	10.420.705,32	9.316.449,71	4.315.197,14	3.857.714,70	368.929,99	906.599,49	906.599,49
RESERVA DE CONTINGÊNCIA (XXIX)	495.710,00	0,00	0,00	0,00	0,00	0,00	0,00
DESPESAS PRIMÁRIAS DE CAPITAL (COM FONTES RPPS)(XXX)	0,00	0,00	0,00	0,00	0,00	0,00	0,00
DESPESAS NÃO PRIMÁRIAS CORRENTES (COM FONTES RPPS)(XXXI)	0,00	0,00	0,00	0,00	0,00	0,00	0,00
DESPESA PRIMÁRIA TOTAL (XXXII)=(XX + XXI + XXVIII + XXIX + XXX)	93.496.921,15	84.692.422,43	60.255.873,17	58.150.683,21	2.479.764,79	1.361.368,23	1.361.368,23
DESPESA PRIMÁRIA TOTAL (EXCETO FONTES RPPS)(XXXIII)=(XX + XXVIII + XXIX)	93.496.921,15	84.692.422,43	60.255.873,17	58.150.683,21	2.479.764,79	1.361.368,23	1.361.368,23
RESULTADO PRIMÁRIO (COM RPPS) - Acima da linha (XXXIV) = [XVIIa-(X XXIa + XXXIIb + XXXIIc)]				10.509.239,87			
RESULTADO PRIMÁRIO (SEM RPPS) - Acima da linha (XXXV) = [XVIIa-(X XXIa + XXXIIb + XXXIIc)]				10.509.239,87			

META FISCAL PARA O RESULTADO PRIMÁRIO	VALOR CORRENTE
Meta fixada no Anexo de Metas Fiscais da LDO para o exercício de referência	0,00

JUROS NOMINAIS	ATÉ O BIMESTRE/2024	
	VALOR CORRENTE	
Juros, Encargos e Variações Monetárias Ativos (Exceto RPPS)(XXXVI)	-	811.544,23
Juros, Encargos e variações Monetárias Passivos (Exceto RPPS)(XXXVII)	-	5.755.049,02
RESULTADO NOMINAL (SEM RPPS) - Acima da linha (XXXVIII) = XXIV + (XXXVI - XXXVII)	-	5.565.735,08

ABAIXO DA LINHA

CÁLCULO DO RESULTADO NOMINAL	SALDO	
	EM 31 DE DEZEMBRO (a)	ATÉ O BIMESTRE (b)

DÍVIDA CONSOLIDADA (XXXIX)	0,00	5.521.442,01
DEDUÇÕES (XL)	6.672.154,50	20.226.874,25
Disponibilidade de caixa	6.672.154,50	20.226.874,25
Disponibilidade de caixa bruta	9.861.143,08	21.278.442,22
(-) Restos a pagar processados (XLI)	3.037.941,06	558.176,27
(-) Depósitos Restituíveis e Valores Vinculados	151.047,52	493.391,70
Demais haveres financeiros	0,00	0,00
DÍVIDA CONSOLIDADA LÍQUIDA (XLII)=(XXXIX-XL)	-6.672.154,50	-14.705.432,24
RESULTADO NOMINAL (SEM RPPS) - Abaixo da linha (XLIII) = (XLIIa - XLIIb)	-	8.033.277,74
NETA FISCAL PARA O RESULTADO NOMINAL		VALOR CORRENTE
Meta fixada no Anexo de Metas Fiscais da LOO para o exercício de referência	-	0,00
AJUSTE METODOLÓGICO		ATÉ O BIMESTRE/2024
VARIAÇÃO SALDO RPP = (XLIV) = (XLIIa - XLIIb)	-	2.479.764,79
RECEITA DE ALIENAÇÃO DE INVESTIMENTOS PERMANENTES (XLV)=(XI)	-	0,00
VARIAÇÃO CAMBIAL (XLVI)	-	0,00
VARIAÇÃO DO SALDO DE PRECATÓRIOS INTEGRANTES DA DC (XLVII)	-	0,00
VARIAÇÃO DO SALDO DAS DEMAIS OBRIGAÇÕES INTEGRANTES DA DC (XLVIII)	-	0,00
OUTROS AJUSTES (XLIX)	-	0,00
RESULTADO NOMINAL (SEM RPPS) AJUSTADO - Abaixo da linha (L) = (XLIII + (XLIV - XLV - XLVI + XLVII + XLVIII) +/- (XLIX))	-	10.513.042,53
RESULTADO PRIMÁRIO (SEM RPPS)- Abaixo da linha (LI) = L - (XXXVI - XXXVII)	-	15.456.547,32
INFORMAÇÕES ADICIONAIS		PREVISÃO ORÇAMENTÁRIA
SALDO DE EXERCÍCIOS ANTERIORES	-	0,00
Recursos arrecadados em exercícios anteriores - RPPS	-	0,00
Superávit financeiro utilizado para abertura e reabertura de créditos adicionais	-	0,00
RESERVA ORÇAMENTÁRIA DO RPPS	-	0,00

FONTE: SISTEMA: Aspec Informática - UNIDADE RESPONSÁVEL: Prefeitura Municipal de Farias Brito - DATA DA EMISSÃO: 26/09/2024 - HORA DA EMISSÃO: 18:12:56

RELATÓRIO RESUMIDO DA EXECUÇÃO ORÇAMENTÁRIA
DEMONSTRATIVO DOS RESULTADOS PRIMÁRIO E NOMINAL
ORÇAMENTOS FISCAL E DA SEGURIDADE SOCIAL
4º bimestre de 2024 (Julho a Agosto)



FRANCISCO AYRAGEZIO SALES
PREFEITO MUNICIPAL



ACPP - ASSESSORIA E CONTABILIDADE PÚBLICA
ESCRITÓRIO DE CONTABILIDADE
Orlando Bezerra Lima Júnior
ACPP - Assessoria e Contabilidade
C.R.C. N° 00640/O-0
CNPJ: 08.086.550/0001-12



LUCAS FERNANDO SIQUEIRA DE ARAUJO
GESTOR



SULLIVAN ALVES DE OLIVEIRA
ASSESSOR ESPECIAL DE CONTROLE INTERNO

RELATÓRIO RESUMIDO DA EXECUÇÃO ORÇAMENTÁRIA
 DEMONSTRATIVO DOS RESTOS A PAGAR
 POR PODER E ÓRGÃO
 ORÇAMENTOS FISCAL E DA SEGURIDADE SOCIAL
 4º bimestre de 2024 (Julho a Agosto)

RREO - ANEXO 7 (LRF, Art. 53, inciso V)

R\$ 1,00

PODER / ÓRGÃO	RESTOS A PAGAR PROCESSADOS E NÃO PROCESSADOS LIQUIDADOS EM EXERCÍCIOS ANTERIORES				
	INSCRITOS		PAGOS (c)	CANCELADOS (d)	SALDO (e) = (a+b)-(c+d)
	EM EXERCÍCIOS ANTERIORES (a)	EM 31 DE DEZ. EXERC. ANTERIOR (b)			
RESTOS A PAGAR (EXCETO INTRA-ORÇAMENTÁRIO (3))	681.759,32	2.356.181,74	2.479.764,79	0,00	558.176,27
Executivo	681.759,32	2.356.181,74	2.479.764,79	0,00	558.176,27
2016-Secretaria de Educação	253.764,81	0,00	0,00	0,00	253.764,81
2016-Secretaria de Saúde - Fns	25.899,99	0,00	0,00	0,00	25.899,99
2017-Secretaria de Administração e Finan	21,00	0,00	0,00	0,00	21,00
2017-Secretaria de Infra-estrutura	183,85	0,00	0,00	0,00	183,85
2017-Secretaria de Educação	1.745,40	0,00	0,00	0,00	1.745,40
2017-Secretaria de Saúde - Fns	4.252,58	0,00	0,00	0,00	4.252,58
2018-Secretaria de Infra-estrutura	82,94	0,00	0,00	0,00	82,94
2018-Secretaria de Transportes	850,00	0,00	0,00	0,00	850,00
2018-Secretaria de Cultura Esporte e Juv	138.992,34	0,00	0,00	0,00	138.992,34
2018-Secretaria de Educação	2.960,43	0,00	0,00	0,00	2.960,43
2018-Secretaria de Saúde - Fns	150,71	0,00	0,00	0,00	150,71
2018-Fundo Municipal de Assistência Soci	10.400,00	0,00	20.400,00	0,00	0,00
2019-Secretaria de Administração e Finan	1.000,99	0,00	0,00	0,00	1.000,99
2019-Secretaria de Cultura Esporte e Juv	23,45	0,00	0,00	0,00	23,45
2019-Secretaria de Educação	267,13	0,00	0,00	0,00	267,13
2019-Secretaria de Saúde - Fns	3.241,07	0,00	0,00	0,00	3.241,07
2020-Secretaria de Educação	214.000,00	0,00	214.000,00	0,00	0,00
2021-Secretaria de Saúde - Fns	3.085,00	0,00	0,00	0,00	3.085,00
2021-Fundo Municipal de Assistência Soci	600,00	0,00	0,00	0,00	600,00
2022-Secretaria de Administração e Finan	771,20	0,00	0,00	0,00	771,20
2022-Secretaria de Infraestrutura	0,00	0,00	0,00	0,00	0,00
2022-Secretaria de Transportes	426,40	0,00	0,00	0,00	426,40
2022-Secretaria de Cultura Esporte e Juv	100,03	0,00	0,00	0,00	100,03
2022-Secretaria de Educação	100,00	0,00	0,00	0,00	100,00
2022-Fundo Municipal de Saúde	8.640,00	0,00	0,00	0,00	8.640,00

RELATÓRIO RESUMIDO DA EXECUÇÃO ORÇAMENTÁRIO
 DEMONSTRATIVO DOS RESTOS A PAGAR
 POR PODER E ÓRGÃO
 ORÇAMENTOS FISCAL E DA SEGURIDADE SOCIAL
 4º bimestre de 2024 (Julho a Agosto)

RREO - ANEXO 7 (LRF, Art. 53, inciso V)

R\$ 1,00

PODER / ÓRGÃO	RESTOS A PAGAR PROCESSADOS E NÃO PROCESSADOS LIQUIDADOS EM EXERCÍCIOS ANTERIORES				
	INSCRITOS		PAGOS (c)	CANCELADOS (d)	SALDO (e) = (a+b)-(c+d)
	EM EXERCÍCIOS ANTERIORES (a)	EM 31 DE DEZ. EXERC. ANTERIOR (b)			
2022-Fundo Municipal de Assistência Soci	200,00	0,00	0,00	0,00	200,00
2023-Gabinete do Prefeito	0,00	0,00	0,00	0,00	0,00
2023-Secretaria de Administração e Finan	0,00	178.465,24	177.797,27	0,00	667,97
2023-Secretaria de Agricultura e Meio Am	0,00	7.464,84	7.314,84	0,00	150,00
2023-Secretaria de Infraestrutura	0,00	401.886,57	401.836,57	0,00	50,00
2023-Secretaria de Transportes	0,00	7.383,89	7.157,91	0,00	225,98
2023-Secretaria de Cultura Esporte e Juv	0,00	19.888,46	19.888,46	0,00	100,00
2023-Secretaria de Educação	0,00	987.172,89	888.623,90	0,00	98.548,99
2023-Fundo Municipal de Saúde	0,00	660.881,64	649.857,63	0,00	11.024,01
2023-Fundo Municipal de Assistência Soci	0,00	92.838,21	92.888,21	0,00	50,00
2023-Fundo Mun. dos Dir. da Criança e do	0,00	0,00	0,00	0,00	0,00
Legislativo	0,00	0,00	0,00	0,00	0,00
RESTOS A PAGAR (INTRA-ORÇAMENTÁRIO (II))	0,00	0,00	0,00	0,00	0,00
TOTAL (III)=(I)+(II)	681.759,32	2.356.181,74	2.479.764,79	0,00	558.176,27

RELATÓRIO RESUMIDO DA EXECUÇÃO ORÇAMENTÁRIO
 DEMONSTRATIVO DOS RESTOS A PAGAR
 POR PODER E ÓRGÃO
 ORÇAMENTOS FISCAL E DA SEGURIDADE SOCIAL
 4º bimestre de 2024 (Julho a Agosto)

RREO - ANEXO 7 (LRF, Art. 53, inciso V)

R\$ 1,00

PODER / ÓRGÃO	RESTOS A PAGAR NÃO PROCESSADOS						
	INSCRITOS		LIQUIDADOS (h)	PAGOS (i)	CANCELADOS (j)	SALDO (k) = (f+g)-(i+j)	SALDO TOTAL (l) = (e)+(k)
	EM EXERCÍCIOS ANTERIORES (f)	EM 31 DE DEZ. EXERC. ANTERIOR (g)					
RESTOS A PAGAR (EXCETO INTRA-ORÇAMENTÁRIO (z))	714.811,02	2.415.221,60	1.361.368,23	1.361.368,23	0,00	1.768.664,39	2.326.840,66
Executivo	714.811,02	2.415.221,60	1.361.368,23	1.361.368,23	0,00	1.768.664,39	2.326.840,66
2016-Secretaria de Educação	0,00	0,00	0,00	0,00	0,00	0,00	253.764,81
2016-Secretaria de Saúde - Fns	0,00	0,00	0,00	0,00	0,00	0,00	25.899,99
2017-Secretaria de Administração e Finan	0,00	0,00	0,00	0,00	0,00	0,00	21,00
2017-Secretaria de Infra-Estrutura	0,00	0,00	0,00	0,00	0,00	0,00	183,85
2017-Secretaria de Educação	0,00	0,00	0,00	0,00	0,00	0,00	1.745,40
2017-Secretaria de Saúde - Fns	0,00	0,00	0,00	0,00	0,00	0,00	4.252,58
2018-Secretaria de Infra-Estrutura	0,00	0,00	0,00	0,00	0,00	0,00	82,94
2018-Secretaria de Transportes	0,00	0,00	0,00	0,00	0,00	0,00	850,00
2018-Secretaria de Cultura Esporte e Juv	0,00	0,00	0,00	0,00	0,00	0,00	138.892,34
2018-Secretaria de Educação	0,00	0,00	0,00	0,00	0,00	0,00	2.960,43
2018-Secretaria de Saúde - Fns	0,00	0,00	0,00	0,00	0,00	0,00	150,71
2018-Fundo Municipal de Assistência Soci	0,00	0,00	0,00	0,00	0,00	0,00	0,00
2019-Secretaria de Administração e Finan	0,00	0,00	0,00	0,00	0,00	0,00	1.000,99
2019-Secretaria de Cultura Esporte e Juv	0,00	0,00	0,00	0,00	0,00	0,00	23,45
2019-Secretaria de Educação	0,00	0,00	0,00	0,00	0,00	0,00	167,13
2019-Secretaria de Saúde - Fns	0,00	0,00	0,00	0,00	0,00	0,00	3.241,07
2020-Secretaria de Educação	0,00	0,00	0,00	0,00	0,00	0,00	0,00
2021-Secretaria de Saúde - Fns	0,00	0,00	0,00	0,00	0,00	0,00	3.885,00
2021-Fundo Municipal de Assistência Soci	0,00	0,00	0,00	0,00	0,00	0,00	600,00
2022-Secretaria de Administração e Finan	0,00	0,00	0,00	0,00	0,00	0,00	771,20
2022-Secretaria de Infraestrutura	714.811,02	0,00	325.297,29	325.297,29	0,00	389.513,73	389.513,73
2022-Secretaria de Transportes	0,00	0,00	0,00	0,00	0,00	0,00	426,40
2022-Secretaria de Cultura Esporte e Juv	0,00	0,00	0,00	0,00	0,00	0,00	100,03
2022-Secretaria de Educação	0,00	0,00	0,00	0,00	0,00	0,00	100,00
2022-Fundo Municipal de Saúde	0,00	0,00	0,00	0,00	0,00	0,00	8.640,00
2022-Fundo Municipal de Assistência Soci	0,00	0,00	0,00	0,00	0,00	0,00	100,00

RELATÓRIO RESUMIDO DA EXECUÇÃO ORÇAMENTÁRIA
 DEMONSTRATIVO DOS RESTOS A PAGAR
 POR PODER E ÓRGÃO
 ORÇAMENTOS FISCAL E DA SEGURIDADE SOCIAL
 4º bimestre de 2024 (Julho a Agosto)

RREO - ANEXO 7 (LRF, Art. 53, inciso V)

R\$ 1,00

PODER / ÓRGÃO	RESTOS A PAGAR NÃO PROCESSADOS						
	INSCRITOS		LIQUIDADOS (h)	PAGOS (i)	CANCELADOS (j)	SALDO (k) = (f+g)-(i+j)	SALDO TOTAL (l) = (e)+(k)
	EM EXERCÍCIOS ANTERIORES (f)	EM 31 DE DEZ. EXERC. ANTERIOR (g)					
2023-Gabinete do Prefeito	0,00	3.500,00	3.500,00	3.500,00	0,00	0,00	0,00
2023-Secretaria de Administração e Finan	0,00	14.838,37	14.838,37	14.838,37	0,00	0,00	667,97
2023-Secretaria de Agricultura e Meio Am	0,00	75.793,08	75.793,08	75.793,08	0,00	0,00	150,00
2023-Secretaria de Infraestrutura	0,00	1.977.217,51	600.970,85	600.970,85	0,00	1.376.246,66	1.376.296,66
2023-Secretaria de Transportes	0,00	0,00	0,00	0,00	0,00	0,00	225,98
2023-Secretaria de Cultura Esporte e Juv	0,00	6.552,98	6.552,98	6.552,98	0,00	0,00	100,00
2023-Secretaria de Educação	0,00	230.714,89	230.714,89	230.714,89	0,00	0,00	98.548,99
2023-Fundo Municipal de Saúde	0,00	85.379,37	82.579,37	82.579,37	0,00	2.800,00	13.824,01
2023-Fundo Municipal de Assistência Soci	0,00	16.225,40	16.121,40	16.121,40	0,00	104,00	154,00
2023-Fundo Mun. dos Dir. da Criança e do	0,00	5.000,00	5.000,00	5.000,00	0,00	0,00	0,00
Legislativo	0,00	0,00	0,00	0,00	0,00	0,00	0,00
RESTOS A PAGAR (INTRA-ORÇAMENTÁRIO (II))	0,00	0,00	0,00	0,00	0,00	0,00	0,00
TOTAL (III)=(I)+(II)	714.811,02	2.415.221,60	1.361.368,23	1.361.368,23	0,00	1.768.664,39	2.326.840,66

RELATÓRIO RESUMIDO DA EXECUÇÃO ORÇAMENTÁRIA
DEMONSTRATIVO DOS RESTOS A PAGAR
POR PODER E ÓRGÃO
ORÇAMENTOS FISCAL E DA SEGURIDADE SOCIAL
4º bimestre de 2024 (Julho a Agosto)

RREO - ANEXO 7 (LRF, Art. 53, inciso V)

R\$ 1,00

PODER / ÓRGÃO	RESTOS A PAGAR PROCESSADOS E NÃO PROCESSADOS LIQUIDADOS EM EXERCÍCIOS ANTERIORES				
	INSCRITOS		PAGOS (c)	CANCELADOS (d)	SALDO (e) = (a+b)-(c+d)
	EM EXERCÍCIOS ANTERIORES (a)	EM 31 DE DEZ. EXERC. ANTERIOR (b)			
RESTOS A PAGAR (INTRA-ORÇAMENTÁRIO (II))	0,00	0,00	0,00	0,00	0,00



RELATÓRIO RESUMIDO DA EXECUÇÃO ORÇAMENTÁRIO
 DEMONSTRATIVO DOS RESTOS A PAGAR
 POR PODER E ÓRGÃO
 ORÇAMENTOS FISCAL E DA SEGURIDADE SOCIAL
 4º bimestre de 2024 (Julho a Agosto)

RREO - ANEXO 7 (LRF, Art. 53, inciso V)

R\$ 1,00

PODER / ÓRGÃO	RESTOS A PAGAR NÃO PROCESSADOS						
	INSCRITOS		LIQUIDADOS (h)	PAGOS (i)	CANCELADOS (j)	SALDO (k) = (f+g)-(i+j)	SALDO TOTAL (l) = (e)+(k)
	EM EXERCÍCIOS ANTERIORES (f)	EM 31 DE DEZ. EXERC. ANTERIOR (g)					
RESTOS A PAGAR (INTRA-ORÇAMENTÁRIO) (11)	0,00	0,00	0,00	0,00	0,00	0,00	0,00

FONTE: SISTEMA: Aspec Informática - UNIDADE RESPONSÁVEL: Prefeitura Municipal de Farias Brito - DATA DA EMISSÃO: 26/09/2024 - HORA DA EMISSÃO: 18:13:31

NOTAS:


 FRANCISCO AUSTRAGEZIO SALES
 PREFEITO MUNICIPAL


 LUCAS FERNANDO SILVEIRA DE ARAUJO
 GESTOR


 ACPP - ASESORIA E CONTABILIDADE PUBL
 ESCRITÓRIO DE CONTABILIDADE


 SULLIVAN ALVES DE OLIVEIRA
 ASESOR ESPECIAL DE CONTROLE INTERNO

Eduardo Bezerria Lima Junior
 ACPP - Assessoria e Contabilidade
 CRC N° 00840/O-0
 CNPJ: 08.086.560/0001-12

RREO - ANEXO I (LDB, Art.72)

R\$ 1,00

RECEITAS RESULTANTE DE IMPOSTOS (Arts. 212 e 212-A da Constituição Federal)

RECEITA RESULTANTE DE IMPOSTOS (caput do art. 212 da Constituição)	PREVISÃO ATUALIZADA (a)	RECEITAS REALIZADAS Até o Bimestre (b)
1 - RECEITAS DE IMPOSTOS	3.142.770,48	2.569.377,14
1.1 - Receita resultante do imposto sobre a propriedade predial e territorial urbana - IPTU	638.943,46	12.687,45
1.2 - Receita resultante do imposto sobre transmissão inter vivos - ITBI	79.497,07	69.466,48
1.3 - Receita resultante do imposto sobre serviços de qualquer natureza - ISS	999.516,06	781.316,96
1.4 - Receita resultante do imposto de renda retido na fonte - IRRF	1.424.814,00	1.705.906,33
2 - RECEITA DE TRANSFERÊNCIAS CONSTITUCIONAIS E LEGAIS	42.000.881,32	31.377.874,34
2.1 - Cota parte do FPM	34.451.610,51	24.586.979,49
2.1.1 - Parcela referente à CF, art. 159, I, alínea b	31.973.187,51	23.168.808,41
2.1.2 - Parcela referente à CF, art. 159, I, alíneas d e e	2.478.423,00	1.418.171,08
2.2 - Cota parte do ICMS	6.331.192,79	6.013.251,35
2.3 - Cota parte IPI - Exportação	79.606,51	17.426,29
2.4 - Cota parte ITR	2.190,00	742,47
2.5 - Cota parte IPVA	1.136.281,51	759.474,74
2.6 - Cota parte IOF-ouro	0,00	0,00
2.7 - Compensações financeiras provenientes de impostos e transferências constitucionais	0,00	0,00
3 - TOTAL DA RECEITA RESULTANTE DE IMPOSTOS (1 + 2)	45.143.651,80	33.947.251,48
4 - TOTAL DESTINADO AO FUNDER - 20% DE ((2.1.1) + (2.2) + (2.3) + (2.4) + (2.5) + (2.7))	7.904.491,66	5.991.939,75
5 - VALOR MÍNIMO A SER APLICADO ALÉM DO VALOR DESTINADO AO FUNDER - 5% DE ((2.1.1) + (2.2) + (2.3) + (2.4) + (2.5) + (2.7)) + 25% DE ((1.1) + (1.2) + (1.3) + (1.4) + (2.1.2) + (2.6))	3.381.421,29	2.494.872,22

FUNDEB		
RECEITAS RECEBIDAS DO FUNDEB DO EXERCÍCIO	PREVISÃO ATUALIZADA (a)	RECEITAS REALIZADAS Até o Bimestre (b)
6 - RECEITAS RECEBIDAS DO FUNDEB	27.047.131,79	21.842.472,29
6.1 - FUNDEB - Impostos e Transferências de Impostos	16.848.816,31	11.627.529,87
6.1.1 - Principal	16.749.061,81	11.420.049,76
6.1.2 - Rendimentos de aplicação financeira	99.754,50	207.480,11
6.1.3 - Ressarcimento de Recursos do Fundeb	0,00	0,00
6.2 - FUNDEB - Complementação da União - VAAF	5.480.178,24	5.180.138,96
6.2.1 - Principal	5.480.178,24	5.180.138,96
6.2.2 - Rendimentos de aplicação financeira	0,00	0,00
6.2.3 - Ressarcimento de Recursos do Fundeb	0,00	0,00
6.3 - FUNDEB - Complementação da União - VAAT	4.523.227,24	5.034.803,46
6.3.1 - Principal	4.523.227,24	5.034.803,46
6.3.2 - Rendimentos de aplicação financeira	0,00	0,00
6.3.3 - Ressarcimento de Recursos do Fundeb	0,00	0,00
6.4 - FUNDEB - Complementação da União - VAAR	194.910,00	0,00
6.4.1 - Principal	194.910,00	0,00
6.4.2 - Rendimentos de aplicação financeira	0,00	0,00
6.4.3 - Ressarcimento de Recursos do Fundeb	0,00	0,00
7 - RESULTADO LÍQUIDO DAS TRANSFERÊNCIAS DO FUNDEB (6.1.1 - 4)	8.844.570,15	5.428.110,01
RECURSOS RECEBIDOS EM EXERCÍCIOS ANTERIORES E NÃO UTILIZADOS (SUPERÁVIT)		
8 - TOTAL DOS RECURSOS DE SUPERÁVIT		0,00
8.1 - SUPERÁVIT DO EXERCÍCIO IMEDIATAMENTE ANTERIOR		0,00
8.2 - SUPERÁVIT RESIDUAL DE OUTROS EXERCÍCIOS		0,00
9 - TOTAL DOS RECURSOS DO FUNDEB DISPONÍVEIS PARA UTILIZAÇÃO (6 + 8)		21.842.472,29

DESPESAS COM RECURSOS DO FUNDEB (Por Área de Atuação)6	DOTAÇÃO ATUALIZADA (c)	DESPESAS ENPENHADAS Até o bimestre (d)	DESPESAS LIQUIDADAS Até o bimestre (e)	DESPESAS PAGAS Até o bimestre (f)
10 - TOTAL DAS DESPESAS COM RECURSOS DO FUNDEB	19.968.998,00	19.691.461,60	16.357.023,75	16.139.753,35
10.1 - PROFISSIONAIS DA EDUCAÇÃO BÁSICA	19.229.530,00	19.055.200,00	15.952.264,81	15.795.047,83
10.1.1 - Educação infantil	3.100.520,00	3.190.200,00	2.660.876,60	2.633.606,34
10.1.2 - Ensino Fundamental	15.798.950,00	15.625.000,00	13.095.466,42	12.965.519,70
10.1.3 - Educação de Jovens e Adultos	135.060,00	135.000,00	58.531,87	58.531,87
10.1.4 - Educação Especial	0,00	0,00	0,00	0,00
10.1.5 - Administração Geral	195.000,00	195.000,00	137.389,92	137.389,92
10.2 - OUTRAS DESPESAS	739.468,00	636.261,60	404.758,94	344.705,52
10.2.1 - Educação infantil	4.410,00	2.597,00	2.597,00	2.597,00
10.2.2 - Ensino Fundamental	734.920,00	633.664,60	402.161,94	342.108,52
10.2.3 - Educação de Jovens e Adultos	138,00	0,00	0,00	0,00
10.2.4 - Educação Especial	0,00	0,00	0,00	0,00
10.2.5 - Administração Geral	0,00	0,00	0,00	0,00
10.2.6 - Transporte (Escolar)	0,00	0,00	0,00	0,00
10.2.7 - Outras	0,00	0,00	0,00	0,00

INDICADORES DO FUNDEB

DESPESAS CUSTEADAS COM RECEITAS DO FUNDEB RECEBIDAS NO EXERCÍCIO	DESPESAS ENPENHADAS Até o bimestre (d)	DESPESAS LIQUIDADAS Até o bimestre (e)	DESPESAS PAGAS Até o bimestre (f)	INSCRITAS EM RESTOS A PAGAR NÃO PROCESSADAS (g)	INSCR. EM RESTOS A PAGAR NÃO PROC. (SEM DISPONIB. DE CAIXA)(7) (h)	DESP. LIQUID/EMPE NHADAS EM VL SUP. RECEITA RECEBIDA NO EXERC.(9) (i)
11 - TOTAL DAS DESPESAS CUSTEADAS COM RECURSOS DO FUNDEB RECEBIDAS NO EXERCÍCIO	19.691.461,60	16.357.023,75	16.139.753,35			0,00
11.1- Total das despesas custeadas com FUNDEB - impostos e transferências de imp	14.944.328,00	13.062.375,43	12.932.428,71			3.316.798,13
11.2- Total das despesas custeadas com FUNDEB - Complementação da União - VAAF	1.450.000,00	622.630,74	622.630,74			0,00
11.3- Total das despesas custeadas com FUNDEB - Complementação da União - VAAT	3.297.133,60	2.672.017,58	2.584.693,90			0,00
11.4- Total das despesas custeadas com FUNDEB - Complementação da União - VAAR	0,00	0,00	0,00			0,00
12 - Total das despesas do FUNDEB com profissionais de educação básica	19.055.200,00	15.952.264,81	15.795.047,83			0,00
13 - Total das despesas custeadas com FUNDEB - complementação da União - VAAT aplicadas na educação infantil	2.904.100,00	2.466.160,27	2.438.890,01			0,00

14 - Total das despesas custeadas com FUNDEB - complementação da União - VAAT aplicadas em Despesa de Capital	393.033,60	205.857,31	145.803,89			0,00
---	------------	------------	------------	--	--	------

INDICADORES - Art.212-A, Inciso XI e Parágrafo 3º - Constituição Federal	VALOR EXIGIDO (j)	VALOR APLICADO (k)	VALOR CONSIDERADO APÓS DEDUÇÕES (l)	% APLICADO (m)
15 - Mínimo de 70% do FUNDEB na Remuneração dos profissionais da educação básica	15.289.770,60	15.952.264,81	15.952.264,81	73,03
16 - Percentual da Complementação da União ao FUNDEB (VAAT) educação infantil (INDICA)	1.258.700,87	2.466.160,27	2.466.160,27	48,98
17 - Mínimo de 15% da complementação da União ao FUNDEB - VAAT em Despesas de Capital	755.270,52	205.857,31	105.857,31	4,09

INDICADOR - Art.25, Parágrafo 3º - Lei nº 14.113, de 2020 - (Máximo de 10% de Superávit)	VALOR MÁXIMO PERMITIDO (n)	VALOR NÃO APLICADO (o)	VALOR NÃO APLICADO APÓS AJUSTE (p)	VALOR NÃO APLICADO EXCEDENTE AO MÁXIMO PERMITIDO (q)	% NÃO APLICADO (r)
18 - Total da receita recebida e não aplicada no exercício	2.184.247,23	5.485.448,54	5.485.448,54	3.301.201,31	25,11

INDICADOR - Art.25, Parágrafo 3º - Lei nº 14.113, de 2020 - (Aplicação do Superávit de Exercício Anterior)	VALOR SUPERÁVIT PERMITIDO NO EXERCÍCIO ANTERIOR (s)	VALOR NÃO APLICADO NO EXERCÍCIO ANTERIOR (t)	VALOR SUPERÁVIT APLICADO ATÉ O PRIMEIRO QUADRIMESTRE (u)	VALOR APLICADO APÓS O PRIMEIRO QUADRIMESTRE (v)	VALOR SUPERÁVIT PERMIT. EXERC. ANT. NÃO APLICADO ATÉ PRIM. QUAD. EXE. ATUAL (x)
19 - Total das Despesas custeadas com Superávit do FUNDEB	0,00	0,00	0,00	0,00	0,00
19.1- Total das despesas custeadas com FUNDEB - impostos e transferências de impostos	0,00	0,00	0,00	0,00	0,00
19.2- Total das Despesas custeadas com FUNDEB - complementação da União (VAAF + VAAT + VAAR)	0,00	0,00	0,00	0,00	0,00

DESPESAS COM MANUTENÇÃO E DESENVOLVIMENTO DO ENSINO - MDE - CUSTEADAS COM RECEITA DE IMPOSTOS (EXCETO FUNDEB)

DESPESAS COM AÇÕES TÍPICAS DE MDE - RECEITAS DE IMPOSTOS - EXCETO FUNDEB (Por Área de Atuação)6	DOTAÇÃO ATUALIZADA (c)	DESPESAS EMPENHADAS Até o Bimestre (d)	DESPESAS LIQUIDADAS Até o Bimestre (e)	DESPESAS PAGAS Até o Bimestre (f)
20 - TOTAL DAS DESPESAS COM AÇÕES TÍPICAS DE MDE CUSTEADAS COM RECEITAS DE IMPOSTOS	8.484.612,38	7.297.515,07	5.178.538,91	5.128.625,49
20.1 - Educação Infantil	433.700,00	431.997,26	412.418,56	403.656,96
20.2 - Ensino Fundamental	2.449.603,00	2.415.745,07	1.617.017,15	1.622.513,15
20.3 - Educação de Jovens e Adultos	0,00	0,00	0,00	0,00
20.4 - Educação Especial	80,00	0,00	0,00	0,00
20.5 - Administração Geral	4.578.838,00	4.322.609,23	3.041.392,55	3.004.744,73
20.6 - Transporte (Escolar)	0,00	0,00	0,00	0,00
20.7 - Outras	1.622.391,38	127.163,51	97.710,65	97.710,65

DESPESAS COM MANUTENÇÃO E DESENVOLVIMENTO DO ENSINO - MDE - CUSTEADAS COM RECEITA DE IMPOSTOS E COM RECURSOS DO FUNDEB

DESPESAS COM AÇÕES TÍPICAS DE MDE - RECEITAS DE IMPOSTOS E RECURSOS DO FUNDEB (Por Área de Atuação)6	DOTAÇÃO ATUALIZADA (c)	DESPESAS EMPENHADAS Até o Bimestre (d)	DESPESAS LIQUIDADAS Até o Bimestre (e)	DESPESAS PAGAS Até o Bimestre (f)
21 - TOTAL DAS DESPESAS COM AÇÕES TÍPICAS DE MDE CUSTEADAS COM RECEITAS DE IMPOSTOS E	22.557.381,00	22.344.203,93	18.259.069,54	18.028.533,54
21.1 - EDUCAÇÃO INFANTIL	3.538.630,00	3.534.794,26	3.075.892,16	3.039.860,30
21.1.1 - Creche	0,00	3.534.794,26	3.075.892,16	3.039.860,30
21.1.2 - Pré-escola	3.538.630,00	0,00	0,00	0,00
21.2 - ENSINO FUNDAMENTAL	19.118.751,00	18.809.409,67	15.183.177,38	14.988.673,24

APURAÇÃO DAS DESPESAS PARA FINS DE LIMITE MÍNIMO CONSTITUCIONAL

	VALOR
22 - (+) TOTAL DAS DESPESAS DE MDE CUSTEADAS COM RECURSOS DE IMPOSTOS = (L20(d ou e))	5.178.538,91
23 - (+) TOTAL DAS RECEITAS TRANSFERIDAS AO FUNDEB = (L4)	5.991.939,75
24 - (-) RECEITAS DO FUNDEB NÃO UTILIZADAS NO EXERCÍCIO, EM VALOR SUPERIOR A 10% = L(18g)	3.301.201,31
25 - (-) SUPERÁVIT PERMITIDO NO EXERCÍCIO IMEDIATAMENTE ANTERIOR NÃO APLICADO ATÉ O PRIMEIRO QUADRIMESTRE NO EXERCÍCIO ATUAL = L19.1(x)	0,00
26 - (-) RESTOS A PAGAR NÃO PROCESSADOS INSCRITOS NO EXERCÍCIO SEM DISPONIBILIDADE FINANCEIRA DE RECURSOS DE IMPOSTOS4	0,00

27 - (-) CANCELAMENTO, NO EXERCÍCIO, DE RESTOS A PAGAR INSCRITOS COM DISPONIBILIDADE FINANCEIRA DE RECURSOS DE IMPOSTOS VINCULADOS AO ENSINO = (L30.1(af)) + (L30.2(af))	0,00
---	------

28 - TOTAL DAS DESPESAS PARA FINS DE LIMITE ((22 + 23) - 24 - 25 - 26 - 27)	7.869.277,35
---	--------------

APURAÇÃO DO LIMITE MÍNIMO CONSTITUCIONAL(2 + 3)	VALOR EXIGIDO (z)	VALOR APLICADO (aa)	% APLICADO (ab)
29 - APLICAÇÃO EM MDE SOBRE A RECEITA RESULTANTE DE IMPOSTOS	8.486.812,87	7.869.277,35	23,18

RESTOS A PAGAR INSCRITOS EM EXERCÍCIOS ANTERIORES COM DISPONIBILIDADE FINANCEIRA DE RECURSOS DE IMPOSTOS E DO FUNDEB	SALDO INICIAL (ac)	RP LIQUIDADOS (ad)	RP PAGOS (ae)	RP CANCELADOS (af)	SALDO FINAL (ag) = (ac)-(ae)-(af)
30 - RESTOS A PAGAR DE DESPESAS COM MDE	958.026,49	99.141,64	919.777,50	0,00	8.248,99
30.1 - Executadas com recursos de impostos e transferências de impostos	876.345,78	99.141,64	868.696,79	0,00	8.248,99
30.2 - Executadas com recursos do FUNDEB - Impostos	24.080,71	0,00	24.080,71	0,00	0,00
30.3 - Executadas com recursos do FUNDEB - complementação da União (VAAT + VAAF + VAAR)	57.600,00	0,00	57.000,00	0,00	0,00

OUTRAS INFORMAÇÕES PARA CONTROLE

RECEITAS ADICIONAIS PARA FINANCIAMENTO DO ENSINO	PREVISÃO ATUALIZADA (a)	RECEITAS REALIZADAS Até o Bimestre (b)
31 - TOTAL DAS RECEITAS ADICIONAIS PARA FINANCIAMENTO DO ENSINO	4.151.890,25	3.186.434,18
31.1 - RECEITAS DE TRANSFERÊNCIAS DO FNDE (INCLUINDO RENDIMENTOS DE APLICAÇÃO FINANCEIRA)	2.123.424,00	2.138.088,56
31.1.1 - Salário-Educação	662.803,50	1.016.937,89
31.1.2 - PDE	46.647,00	0,00
31.1.3 - PNAE	522.972,00	444.886,40
31.1.4 - PNATE	438.109,50	362.251,22
31.1.5 - Outras transferências do FNDE	452.892,00	314.013,05
31.2 - RECEITAS DE TRANSFERÊNCIAS DE CONVÊNIOS	1.580.065,00	571.800,71
31.3 - RECEITA DE ROYALTIES DESTINADOS À EDUCAÇÃO	447.581,25	41.744,91
31.4 - RECEITA DE OPERAÇÕES DE CRÉDITO VINCULADAS À EDUCAÇÃO	0,00	0,00
31.5 - OUTRAS RECEITAS PARA FINANCIAMENTO DO ENSINO	0,00	134.800,00

OUTRAS DESPESAS COM EDUCAÇÃO (Por área de atuação)6	DOTAÇÃO ATUALIZADA (c)	DESPESAS EMPENHADAS Até o Bimestre (d)	DESPESAS LIQUIDADAS Até o Bimestre (e)	DESPESAS PAGAS Até o Bimestre (f)
32 - TOTAL DAS OUTRAS DESPESAS COM EDUCAÇÃO	2.326.540,00	2.175.548,87	1.392.554,34	1.388.048,34
32.1 - EDUCAÇÃO INFANTIL	191.500,00	191.382,95	191.382,95	191.382,95
32.2 - ENSINO FUNDAMENTAL	1.868.070,00	1.724.723,09	981.282,32	978.006,32
32.3 - ENSINO MÉDIO	100,00	1,00	0,00	0,00
32.4 - ENSINO SUPERIOR	0,00	1,00	0,00	0,00
32.5 - ENSINO PROFISSIONAL	0,00	1,00	0,00	0,00
32.6 - ENSINO DE JOVENS E ADULTOS	10,00	1,00	0,00	0,00
32.7 - EDUCAÇÃO ESPECIAL	0,00	1,00	0,00	0,00
32.8 - OUTRAS	266.860,00	259.442,83	219.889,07	218.659,07
TOTAL GERAL DAS DESPESAS COM EDUCAÇÃO	DOTAÇÃO ATUALIZADA (c)	DESPESAS EMPENHADAS Até o Bimestre (d)	DESPESAS LIQUIDADAS Até o Bimestre (e)	DESPESAS PAGAS Até o Bimestre (f)
33 - TOTAL GERAL DAS DESPESAS COM EDUCAÇÃO (10 + 20 + 32)	30.781.150,38	30.032.205,54	23.423.197,00	23.151.507,18
33.1 - Despesas Correntes	29.731.359,00	29.021.980,32	23.069.647,07	22.858.010,67
33.1.1 - Pessoal Ativo	20.070.330,00	19.819.306,00	16.557.281,73	16.394.089,30
33.1.2 - Pessoal Inativo	0,00	0,00	0,00	0,00
33.1.3 - Transferências às instituições comunitárias, confessionais ou filantrópicas sem fins lucrativos	191,00	1,00	0,00	0,00
33.1.4 - Outras Despesas Correntes	9.660.838,00	9.202.674,32	6.512.365,34	6.463.921,37
33.2 - Despesas de Capital	1.049.791,38	1.010.225,22	353.549,93	293.496,51
33.2.1 - Transferências às instituições comunitárias, confessionais ou filantrópicas sem fins lucrativos	0,00	0,00	0,00	0,00
33.2.2 - Outras Despesas de Capital	1.049.791,38	1.010.225,22	353.549,93	293.496,51
CONTROLE DA DISPONIBILIDADE FINANCEIRA E CONCILIAÇÃO BANCÁRIA		FUNDEB (ac)	SALÁRIO EDUCAÇÃO (af)	
34 - DISPONIBILIDADE FINANCEIRA EM 31 DE DEZEMBRO DE 2023		57.342,13	714.293,26	

35 - (+) INGRESSO DE RECURSOS ATÉ O BIMESTRE (orçamentário)	21.842.472,29	1.816.937,89
36 - (-) PAGAMENTOS EFETUADOS ATÉ O BIMESTRE (orçamentário e restos a pagar)	16.120.834,06	467.907,25
37 - (=) DISPONIBILIDADE FINANCEIRA ATÉ O BIMESTRE	5.678.980,36	1.263.323,90
38 - (+) AJUSTES POSITIVOS (RETENÇÕES E OUTROS VALORES EXTRAORÇAMENTÁRIOS)	0,00	0,00
39 - (-) AJUSTES NEGATIVOS (OUTROS VALORES EXTRAORÇAMENTÁRIOS)	0,00	0,00
40 - (=) SALDO FINANCEIRO CONCILIADO(Saldo Bancário)	5.678.980,36	1.263.323,90

FONTE: SISTEMA: Asper Informática - UNIDADE RESPONSÁVEL: Prefeitura Municipal de Farias Brito - DATA DA EMISSÃO: 27/09/2024 - HORA DA EMISSÃO: 06:12:58

- Os valores informados devem corresponder ao efetivamente transferido. Os percentuais correspondem ao disposto na legislação.
- Limites mínimos anuais a serem cumpridos no encerramento do exercício.
- Art. 25, parágrafo 3º, Lei 14.113/2010: Até 10% (dez por cento) dos recursos recebidos à conta dos Fundos, inclusive relativos à complementação da União, nos termos do parágrafo 2º do art. 16 desta Lei, poderão ser utilizados no primeiro quadrimestre do exercício imediatamente subsequente, mediante abertura de crédito adicional.
- Os valores referentes à parcela dos Restos a Pagar inscritos sem disponibilidade financeira deverão ser informados somente na RREO do último bimestre do exercício.
- Nos cinco primeiros bimestres do exercício o acompanhamento será feito com base na despesa liquidada. No último bimestre do exercício, o valor deverá corresponder ao total da despesa empenhada.
- As linhas representam áreas de atuação e não correspondem exatamente às subfunções da Função Educação. As despesas classificadas nas demais subfunções típicas e nas subfunções atípicas deverão ser rateadas para essas áreas de atuação.
- Valor inscrita em RNP sem disponibilidade de caixa, que não será considerado na apuração dos indicadores e limites. Para as linhas 15, 16 e 17, deverá ser comparado o total inscrito em RNP com a disponibilidade de caixa por fonte de recursos. Para a linha 14, deverá ser verificada a diferença entre a disponibilidade nas Fontes do Fundeb e os RNP referentes a essas despesas. Para a linha 18, deverá ser verificada a diferença entre as disponibilidades na Fonte VAAT e os RNP dessas despesas.
- Controle da execução de restos a pagar considerados no cumprimento do limite mínimo dos exercícios anteriores.
- Nesta coluna não devem se informados valores inferiores a 0 (zero).
- Essa coluna não deve conter percentual superior a 100%. Caso isso ocorra, em razão de valores informados na coluna (1), os percentuais devem ser ajustados para 100%.

FRANCISCO AUGUSTO SALES
PREFEITO MUNICIPAL

LUCAS FERNANDO SILVEIRA DE ARAUJO
GESTOR

ACPP - ASSESSORIA E CONTABILIDADE PÚBLICA
ESCRITÓRIO DE CONTABILIDADE
Francisco Bezerra Lima Júnior
ACPP - Assessoria e Contabilidade
CRC N° 00840/O-0
CNPJ: 08.066.580/0001-12

SULLIVAN ALVES DE OLIVEIRA
ASSESSOR ESPECIAL DE CONTROLE INTERNO

RECE - ANEXO XII (LC 141/2012, art.35)

R\$ 1,00

RECEITAS RESULTANTES DE IMPOSTOS E TRANSFERÊNCIAS CONSTITUCIONAIS E LEGAIS	PREVISÃO INICIAL	PREVISÃO ATUALIZADA (a)	RECEITAS REALIZADAS	
			ATÉ O BIMESTRE (b)	% (b/a)x100
RECEITA DE IMPOSTOS (I)	3.142.770,48	3.142.770,48	2.569.377,14	81,76
Receita Resultante do Imposto Predial e Territorial Urbano - IPTU	638.943,46	638.943,46	12.687,45	1,99
Receita Resultante do Imposto sobre Transmissão Inter Vivos - ITBI	79.497,02	79.497,02	69.466,40	87,38
Receita Resultante do Imposto sobre Serviços de Qualquer Natureza - ISS	999.516,00	999.516,00	781.316,96	78,17
Receita Resultante do Imposto de Renda e Provento de Qualquer Natureza Retido na Fonte - IRRF	1.424.814,00	1.424.814,00	1.705.906,33	119,73
RECEITAS DE TRANSFERÊNCIAS CONSTITUCIONAIS E LEGAIS (II)	39.522.458,32	39.522.458,32	29.959.703,26	75,80
Cota Parte FPM	31.973.187,51	31.973.187,51	23.168.808,41	72,46
Cota Parte ITR	2.190,00	2.190,00	742,47	33,90
Cota Parte IPVA	1.136.281,51	1.136.281,51	759.474,74	66,84
Cota Parte ICMS	6.331.192,79	6.331.192,79	6.013.251,35	94,98
Cota Parte IPI - Exportação	79.606,51	79.606,51	17.426,29	21,89
Outras Transferências Compensações Financeiras Provenientes de Impostos e Transferências Constitucionais	0,00	0,00	0,00	0,00
TOTAL DAS RECEITAS RESULTANTES DE IMPOSTOS E TRANSFERÊNCIAS CONSTITUCIONAIS E LEGAIS (III) = I+II	42.665.228,80	42.665.228,80	32.529.080,40	76,24

DESPESAS COM AÇÕES E SERVIÇOS PÚBLICOS DE SAÚDE (ASPS) POR SUBFUNÇÕES E CATEGORIA ECONÔMICA	DOTAÇÃO INICIAL	DOTAÇÃO ATUALIZADA (c)	DESPESAS EMPENHADAS		DESPESAS LIQUIDADAS		DESPESAS PAGAS	
			ATÉ O BIMESTRE (d)	% (d/c)x100	ATÉ O BIMESTRE (e)	% (e/c)x100	ATÉ O BIMESTRE (f)	% (f/c)x100
ATENÇÃO BÁSICA (IV)	2.098.500,00	2.267.910,80	2.588.217,95	93,51	2.298.944,65	83,06	1.931.322,33	69,78
Despesas Correntes	1.359.600,00	2.735.220,80	2.581.934,00	94,40	2.296.632,70	83,97	1.931.775,48	70,59
Despesas de Capital	738.900,00	32.690,00	6.283,95	19,22	2.311,95	7,07	546,15	1,67
ASSISTÊNCIA HOSPITALAR E AMBULATORIAL (V)	1.780.200,00	3.332.530,80	2.822.658,65	84,70	1.915.723,68	57,49	1.688.438,28	50,43
Despesas Correntes	1.529.300,00	3.131.690,80	2.810.178,06	89,74	1.906.087,09	60,87	1.677.890,43	53,58
Despesas de Capital	250.900,00	200.930,00	12.480,59	6,21	9.636,59	4,80	2.637,45	1,31
SUORTE PROFILÁTICO E TERAPÊUTICO (VI)	137.500,00	147.290,80	139.330,81	94,65	136.380,81	92,65	136.380,81	92,65
Despesas Correntes	137.500,00	147.290,80	139.330,81	94,65	136.380,81	92,65	136.380,81	92,65
Despesas de Capital	0,00	0,00	0,00	0,00	0,00	0,00	0,00	0,00
VIGILÂNCIA SANITÁRIA (VII)	211.300,00	270,80	0,00	0,00	0,00	0,00	0,00	0,00
Despesas Correntes	91.300,00	170,80	0,00	0,00	0,00	0,00	0,00	0,00
Despesas de Capital	120.000,00	190,00	0,00	0,00	0,00	0,00	0,00	0,00

VIGILÂNCIA EPIDEMIOLÓGICA (VIII)	144.649,00	159.009,00	58.722,14	36,93	57.812,14	36,36	57.812,14	36,36
Despesas Correntes	144.649,00	157.109,00	56.842,14	36,18	55.931,14	35,60	55.931,14	35,60
Despesas de Capital	0,00	1.900,00	1.880,00	98,95	1.880,00	98,95	1.880,00	98,95
ALIMENTAÇÃO E NUTRIÇÃO (IX)	0,00	0,00	0,00	0,00	0,00	0,00	0,00	0,00
Despesas Correntes	0,00	0,00	0,00	0,00	0,00	0,00	0,00	0,00
Despesas de Capital	0,00	0,00	0,00	0,00	0,00	0,00	0,00	0,00
OUTRAS SUBFUNÇÕES (X)	6.345.078,00	4.557.518,00	4.265.652,48	93,60	2.919.706,78	64,06	2.858.829,68	62,73
Despesas Correntes	6.175.578,00	4.493.448,00	4.281.765,03	93,51	2.886.736,98	64,24	2.842.679,91	63,26
Despesas de Capital	169.500,00	64.070,00	83.887,45	99,72	32.969,80	51,46	16.149,77	25,21
TOTAL (XI)=(IV+V+VI+VII+VIII+IX+X)	10.717.227,00	18.964.437,00	9.874.582,03	90,06	7.328.568,06	66,84	6.664.783,04	60,79

APURAÇÃO DO CUMPRIMENTO DO LIMITE MÍNIMO PARA APLICAÇÃO EM ASPs	DESPESAS EMPENHADAS (d)	DESPESAS LIQUIDADAS (e)	DESPESAS PAGAS (f)
Total das Despesas com ASPs (XII)=(XI)	9.874.582,03	7.328.568,06	6.664.783,04
(-) Restos a Pagar Não Processados inscritos indevidamente no exercício sem Disponibilidade Financeira (XIII)	0,00	0,00	0,00
(-) Despesas Custeadas com Recursos Vinculados à Parcela do Percentual Mínimo que não foi Aplicada em ASPs em Exercícios Anteriores (XIV)	0,00	0,00	0,00
(-) Despesas Custeadas com Disponibilidade de Caixa Vinculada aos Restos a Pagar Cancelados (XV)	0,00	0,00	0,00
(=) VALOR APLICADO EM ASPs (XVI) = (XII - XIII - XIV - XV)	9.874.582,03	7.328.568,06	6.664.783,04
Despesa Mínima a ser Aplicada em ASPs (XVII) = (III) x 15% (LC 141/2012)			4.879.362,06
Despesa Mínima a ser Aplicada em ASPs (XVII) = (III) x 0,00% (Lei Orgânica Municipal)			0,00
Diferença entre o Valor Aplicado e a Despesa Mínima a ser Aplicada (XVIII) = (XVI (d ou e) - XVII)			2.449.206,00
Limite não Cumprido (XIX) = (XVIII) (Quando valor for inferior a zero)			0,00
PERCENTUAL DA RECEITA DE IMPOSTOS E TRANSFERÊNCIAS CONSTITUCIONAIS E LEGAIS APLICADO EM ASPs (XVI / III)*100 (mínimo de 15% conforme LC nº 141/2012 ou % da Lei Orgânica Municipal)			22,53

CONTROLE DO VALOR REFERENTE AO PERCENTUAL MÍNIMO NÃO CUMPRIDO EM EXERCÍCIOS ANTERIORES PARA FINS DE APLICAÇÃO DOS RECURSOS VINCULADOS CONFORME ARTIGOS 25 E 26 DA LC 141/2012		LIMITE NÃO CUMPRIDO									
		SALDO INICIAL (h)	Despesas Custeadas no Exercício de Referência			SALDO FINAL (não aplicado)l (l)=(h-(i+u+j))					
			Empenhadas (i)	Liquidadas (j)	Pagas (k)						
Diferença de limite não cumprido em 2024	0,00	0,00	0,00	0,00	0,00	0,00					
Diferença de limite não cumprido em 2023	0,00	0,00	0,00	0,00	0,00	0,00					
Diferença de limite não cumprido em Exercícios Anteriores	0,00	0,00	0,00	0,00	0,00	0,00					
TOTAL DA DIFERENÇA DE LIMITE NÃO CUMPRIDO EM EXERCÍCIOS ANTERIORES (xx)	0,00	0,00	0,00	0,00	0,00	0,00					
EXECUÇÃO DE RESTOS A PAGAR											
EXERCÍCIO DO EMPENHO	valor mínimo p/aplicação em ASPS (m)	valor aplicado em ASPS no exercício (n)	valor aplicado além do limite mínimo (o)=(n-m) se < 0 então (o) = 0	total inscrito em RP no exercício (p)	RPNP Inscritos Indevidamente no exercício sem Disponibilidade Financeira(q)=(XIIId)	Valor inscrito em RP considerado no limite (r)=(p-(o+q)) se<0, (r)=0	Total de RP pagas (s)	Total de RP a pagar (t)	Total de RP cancelados ou prescritos (u)	Diferença entre valor aplicado além do limite e o total de RP cancelados (v)=(o+q)-u	
Empenhos de 2024	0,00	0,00	0,00	0,00	0,00	0,00	0,00	0,00	0,00	0,00	
Empenhos de 2023	0,00	0,00	0,00	0,00	0,00	0,00	0,00	0,00	0,00	0,00	
Empenhos de 2022	0,00	0,00	0,00	0,00	0,00	0,00	0,00	0,00	0,00	0,00	
Empenhos de 2021	0,00	0,00	0,00	0,00	0,00	0,00	0,00	0,00	0,00	0,00	
Empenhos de 2020 e anteriores	0,00	0,00	0,00	0,00	0,00	0,00	0,00	0,00	0,00	0,00	
TOTAL DOS RESTOS A PAGAR CANCELADOS OU PRESCRITOS ATÉ O FINAL DO EXERCÍCIO ATUAL QUE AFETARAM O CUMPRIMENTO DO LIMITE (xxi)							0,00				
TOTAL DOS RESTOS A PAGAR CANCELADOS OU PRESCRITOS ATÉ O FINAL DO EXERCÍCIO ANTERIOR QUE AFETARAM O CUMPRIMENTO DO LIMITE (xxii)							0,00				
TOTAL DOS RESTOS A PAGAR CANCELADOS OU PRESCRITOS NO EXERCÍCIO ATUAL QUE AFETARAM O CUMPRIMENTO DO LIMITE (xxiii) = (xxi - xxii)							0,00				

CONTROLE DE RESTOS A PAGAR CANCELADOS OU PRESCRITOS CONSIDERADOS PARA FINS DE APLICAÇÃO DA DISPONIBILIDADE DE CAIXA CONFORME ARTIGO 24 Parágrafo 1º e 2º DA LC 141/2012	LIMITE NÃO CUMPRIDO				
	SALDO INICIAL (w)	Despesas Custeadas no Exercício de Referência			SALDO FINAL (não aplicado)1 (za)-(w-(x ou y))
		Empenhadas (x)	Liquidadas (y)	Pagas (z)	
Restos a pagar cancelados ou prescritos em 2024 a serem compensados (XXIV)	0,00	0,00	0,00	0,00	0,00
Restos a pagar cancelados ou prescritos em 2023 a serem compensados (XXV)	0,00	0,00	0,00	0,00	0,00
Restos a pagar cancelados ou prescritos em exercícios anteriores a serem compensados (XXVI)	0,00	0,00	0,00	0,00	0,00
TOTAL DE RESTOS A PAGAR CANCELADOS OU PRESCRITOS A COMPENSAR (XXVII)	0,00	0,00	0,00	0,00	0,00

RECEITAS ADICIONAIS PARA O FINANCIAMENTO DA SAÚDE NÃO COMPUTADAS NO CÁLCULO DO MÍNIMO	PREVISÃO INICIAL	PREVISÃO ATUALIZADA (c)	RECEITAS REALIZADAS	
			ATÉ O BIMESTRE (d)	% (d/c)*100
RECEITAS DE TRANSFERÊNCIAS PARA A SAÚDE (XXVIII)	17.682.997,35	17.682.997,35	8.960.549,80	50,67
Provenientes da União	17.133.232,85	17.133.232,85	8.916.865,38	52,16
Provenientes do Estado	549.764,50	549.764,50	23.684,42	4,31
Provenientes de Outros Municípios	0,00	0,00	0,00	0,00
RECEITAS DE OPERAÇÕES DE CRÉDITO INTERNAS E EXTERNAS VINCULADAS À SAÚDE (XXIX)	0,00	0,00	0,00	0,00
OUTRAS RECEITAS (XXX)	160.800,75	160.800,75	8.199,79	5,10
TOTAL DE RECEITAS ADICIONAIS PARA FINANCIAMENTO DA SAÚDE (XXXI)=(XXVIII+XXIX+XXX)	17.843.798,10	17.843.798,10	8.968.749,59	50,26

DESPESAS COM SAÚDE POR SUBFUNÇÕES E CATEGORIA ECONÔMICA NÃO COMPUTADAS NO CÁLCULO DO MÍNIMO	DOTAÇÃO INICIAL	DOTAÇÃO ATUALIZADA (c)	DESPESAS EMPENHADAS		DESPESAS LIQUIDADAS		DESPESAS PAGAS	
			ATÉ O BIMESTRE (d)	% (d/c)x100	ATÉ O BIMESTRE (e)	% (e/c)x100	ATÉ O BIMESTRE (f)	% (f/c)x100
ATENÇÃO BÁSICA (XXXII)	7.150.115,00	7.082.255,00	6.578.199,02	92,89	4.732.410,39	66,82	4.517.590,24	63,79
Despesas Correntes	6.449.700,00	6.700.110,00	6.293.657,59	93,93	4.702.638,07	70,19	4.517.590,24	67,43
Despesas de Capital	700.415,00	382.145,00	284.941,43	74,56	29.772,32	7,79	0,00	0,00
ASSISTÊNCIA HOSPITALAR E AMBULATORIAL (XXXIII)	5.889.722,00	7.433.772,00	5.960.880,99	80,19	4.104.874,96	55,21	3.639.317,93	48,96
Despesas Correntes	5.559.722,00	7.203.772,00	5.960.880,99	82,75	4.104.874,96	56,98	3.639.317,93	50,52
Despesas de Capital	330.000,00	230.000,00	0,00	0,00	0,00	0,00	0,00	0,00
SUORTE PROFILÁTICO E TERAPÊUTICO (XXXIV)	333.900,00	343.200,00	65.600,00	19,11	37.606,99	10,96	32.188,17	9,38
Despesas Correntes	328.900,00	338.200,00	65.600,00	19,40	37.606,99	11,12	32.188,17	9,52
Despesas de Capital	5.000,00	5.000,00	0,00	0,00	0,00	0,00	0,00	0,00

VIGILÂNCIA SANITÁRIA (XXXV)	215.000,00	215.000,00	1.484,59	0,69	419,79	0,20	419,79	0,20
Despesas Correntes	195.000,00	195.000,00	1.484,59	0,76	419,79	0,22	419,79	0,22
Despesas de Capital	20.000,00	20.000,00	0,00	0,00	0,00	0,00	0,00	0,00
VIGILÂNCIA EPIDEMIOLÓGICA (XXXVI)	876.900,00	862.540,00	592.636,36	68,71	457.927,97	53,09	449.884,96	52,16
Despesas Correntes	848.900,00	836.440,00	592.636,36	70,85	457.927,97	54,75	449.884,96	53,79
Despesas de Capital	28.000,00	26.100,00	0,00	0,00	0,00	0,00	0,00	0,00
ALIMENTAÇÃO E NUTRIÇÃO (XXXVII)	0,00	0,00	0,00	0,00	0,00	0,00	0,00	0,00
Despesas Correntes	0,00	0,00	0,00	0,00	0,00	0,00	0,00	0,00
Despesas de Capital	0,00	0,00	0,00	0,00	0,00	0,00	0,00	0,00
OUTRAS SUBFUNÇÕES (XXXVIII)	1.253.800,00	786.850,00	767.278,78	97,51	678.512,07	86,23	661.651,21	84,09
Despesas Correntes	1.253.800,00	786.850,00	767.278,78	97,51	678.512,07	86,23	661.651,21	84,09
Despesas de Capital	0,00	0,00	0,00	0,00	0,00	0,00	0,00	0,00

TOTAL DAS DESPESAS NÃO COMPUTADAS NO CÁLCULO DO MÍNIMO (XXXIX)=(XXXII+XXXIII+XXXIV+XXXV+XXXVI+XXXVII+XXXVIII)	15.719.437,00	16.723.617,00	13.966.479,74	83,51	10.011.751,17	59,87	9.301.052,70	55,62
--	---------------	---------------	---------------	-------	---------------	-------	--------------	-------

DESPESAS TOTAIS COM SAÚDE	DOTAÇÃO INICIAL	DOTAÇÃO ATUALIZADA (c)	DESPESAS EMPENHADAS		DESPESAS LIQUIDADAS		DESPESAS PAGAS	
			ATÉ O BIMESTRE (d)	% (d/c)x100	ATÉ O BIMESTRE (e)	% (e/c)x100	ATÉ O BIMESTRE (f)	% (f/c)x100
ATENÇÃO BÁSICA (XI)=(IV + XXXII)	9.248.615,00	9.850.165,00	9.166.816,97	93,06	7.031.355,04	71,38	6.448.912,17	65,47
ASSISTÊNCIA HOSPITALAR E AMBULATORIAL (XLI)=(V + XXXIII)	7.669.922,00	16.766.302,00	8.783.339,64	81,58	6.020.598,64	55,92	5.319.756,21	49,41
SUORTE PROFILÁTICO E TERAPÊUTICO (XLII)=(VI + XXXIV)	471.400,00	490.400,00	204.930,81	41,79	173.987,80	35,48	168.569,38	34,37
VIGILÂNCIA SANITÁRIA (XLIII)=(VII + XXXV)	426.300,00	215.270,00	1.484,59	0,69	419,79	0,20	419,79	0,20
VIGILÂNCIA EPIDEMIOLÓGICA (XLIV)=(VIII + XXXVI)	1.021.549,00	1.021.549,00	651.358,50	63,76	515.749,11	50,49	507.697,10	49,70
ALIMENTAÇÃO E NUTRIÇÃO (XLV)=(XIX + XXXVII)	0,00	0,00	0,00	0,00	0,00	0,00	0,00	0,00
OUTRAS SUBFUNÇÕES (XLVI)=(X + XXXVIII)	7.598.878,00	5.344.368,00	5.032.931,26	94,17	3.598.218,85	67,33	3.520.489,89	65,87
TOTAL DAS DESPESAS COM SAÚDE (XLVII)=(XI + XXXIX)	26.436.664,00	27.688.054,00	23.841.061,77	86,11	17.340.329,23	62,63	15.965.835,74	57,66

FONTE: SISTEMA: Aspec Informática - UNIDADE RESPONSÁVEL: Prefeitura Municipal de Farias Brito - DATA DA EMISSÃO: 27/09/2024 - HORA DA EMISSÃO: 06:14:01

Notas:

- (1) Nos cinco primeiros bimestres do exercício, o acompanhamento será feito com base na despesa liquidada. No último bimestre do exercício, o valor deverá corresponder ao total da despesa empenhada.
- (2) Até o exercício de 2018, o controle da execução dos restos a pagar considerava apenas os valores dos restos a pagar não processados (regra antiga). A partir do exercício de 2019, o controle da execução dos restos a pagar considera os restos a pagar processados e não processados (regra nova).




FRANCISCO AUSTRAGEZIO SALES
PREFEITO MUNICIPAL



LUCAS FERNANDO ALMEIDA DE ARAUJO
GESTOR



ACPP - ASSESSORIA E CONTABILIDADE PUBL
ESCRITÓRIO DE CONTABILIDADE
Eduardo Bezerra Lima Júnior
ACPP - Assessoria e Contabilidade
CRC N.º 00640/O-0
CNPJ: 08.086.560/0001-12



SULLIVAN ALVES DE OLIVEIRA
ASSESSOR ESPECIAL DE CONTROLE INTERNO

RREO - Anexo 13 (Lei no. 11.079 de 30.12.2004, arts 22,25 e 28)


R\$ 1,00

IMPACTOS DAS CONTRATAÇÕES DE PPP	SALDO TOTAL EM 31 DE DEZEMBRO DO EXERCÍCIO ANTERIOR	SALDO FINAL EM 2024									
		Até o bimestre									
TOTAL DE ATIVOS	0,00	0,00									
Ativos constituídos pela SPE	0,00	0,00									
TOTAL DE PASSIVOS	0,00	0,00									
Obrigações decorrentes de ativos constituídos pela SPE	0,00	0,00									
Provisões de PPP	0,00	0,00									
Outros passivos	0,00	0,00									
ATOS POTENCIAIS PASSIVOS	0,00	0,00									
Obrigações contratuais	0,00	0,00									
Riscos não provisionados	0,00	0,00									
Garantias concedidas	0,00	0,00									
Outros Passivos Contingentes	0,00	0,00									
DESPESAS DE PPP	EXERCÍCIO ANTERIOR	EXERCÍCIO CORRENTE(2024)	<2025>	<2026>	<2027>	<2028>	<2029>	<2030>	<2031>	<2032>	<2033>
DO ENTÉ FEDERADO, EXCETO ESTATAIS NÃO DEPENDENTES (I) = (I.1 + I.2)	0,00	0,00									
Contratadas (I.1)	0,00	0,00									
A Contratar (I.2)	0,00	0,00									
DAS ESTATAIS NÃO-DEPENDENTES (II) = (II.1 + II.2)	0,00	0,00									
Contratadas (II.1)	0,00	0,00									
A Contratar (II.2)	0,00	0,00									
TOTAL DAS DESPESAS DE PPP (III) = (I + II)	0,00	0,00									
RECEITA CORRENTE LÍQUIDA (RCL) (IV)	89.285.764,59	100.405.712,52									
TOTAL DAS DESPESAS CONSIDERADAS PARA O LIMITE (E)	0,00	0,00									
TOTAL DAS DESPESAS CONSIDERADAS PARA O LIMITE / RCL (V) (V) = (E / IV)	0,00	0,00									

FONTE: SISTEMA: Aspec Informática - UNIDADE RESPONSÁVEL: Prefeitura Municipal de Farias Brito - DATA DA EMISSÃO: 27/09/2024 - HORA DA EMISSÃO: 06:17:39
NOTA:




FRANCISCO AUSTRAIZEU SALES
PREFEITO MUNICIPAL




ACPP - ASSESSORIA E CONTABILIDADE PÚBLICA
ESCRITÓRIO DE CONTABILIDADE

Eduardo Bezerra Lima Júnior
ACPP - Assessoria e Contabilidade
CRC N° 00640/O-0
CNPJ: 08.086.560/0001-12



LUCAS FERNANDO SILVEIRA DE ARAUJO
GESTOR



SULLIVAN ALVES DE OLIVEIRA
ASSESSOR ESPECIAL DE CONTROLE INTERNO

RREO - Anexo 14 (LRF, Art. 48)

R\$ 1,00

BALANÇO ORÇAMENTÁRIO	Até o Bimestre
RECEITAS	
Previsão Inicial	93.870.363,15
Previsão Atualizada	93.870.363,15
Receitas Realizadas	73.312.600,33
Déficit Orçamentário	0,00
Saldos de Exercícios Anteriores (utilizados para créditos Adicionais)	0,00
DESPESAS	
Dotação Inicial	93.870.363,15
Dotação Atualizada	93.870.363,15
Despesas Empenhadas	84.991.412,43
Despesas Liquidadas	60.489.480,18
Despesas Pagas	58.384.290,22
Superávit Orçamentário	12.823.170,15
DESPESAS POR FUNÇÃO/SUBFUNÇÃO	Até o Bimestre
Despesas Empenhadas	84.991.412,43
Despesas Liquidadas	60.489.480,18
RECEITA CORRENTE LÍQUIDA - RCL	Até o Bimestre
Receita Corrente Líquida	100.405.712,52
Receita Corrente Líquida Ajustada para Cálculo dos Limites de Endividamento	98.185.490,52
Receita Corrente Líquida Ajustada para Cálculo dos Limites da Despesa com Pessoal	98.029.490,52
RECEITAS E DESPESAS DOS REGIME PRÓPRIO DE PREVIDÊNCIA DOS SERVIDORES	Até o Bimestre
Fundo em Capitalização (PLANO PREVIDENCIÁRIO)	
Receitas Previdenciárias Realizadas	0,00
Despesas Previdenciárias Empenhadas	0,00
Despesas Previdenciárias Liquidadas	0,00
Despesas Previdenciárias Pagas	0,00
Resultado Previdenciário	0,00
Fundo em Repartição (PLANO FINANCEIRO)	
Receitas Previdenciárias Realizadas	0,00

RELATÓRIO RESUMIDO DA EXECUÇÃO ORÇAMENTÁRIA
 DEMONSTRATIVO SIMPLIFICADO DO REL. RESUMIDO DA EXECUÇÃO ORÇAMENTÁRIA
 ORÇAMENTOS FISCAL E DA SEGURIDADE SOCIAL
 4º bimestre de 2024 (Julho a Agosto)

Despesas Previdenciárias Empenhada	0,00
Despesas Previdenciárias Liquidadas	0,00
Despesas Previdenciárias Pagas	0,00
Resultado Previdenciário	0,00

RESULTADOS PRIMÁRIO E NOMINAL	Meta fixada no Anexo de Metas Fiscais da LDO (a)	Resultado apurado até o bimestre (b)	% em relação (b/a)
Resultado Primário (sem RPPS) - Acima da linha	0,00	10.509.239,87	0,00 %
Resultado Nominal (sem RPPS) - Abaixo da linha	0,00	8.033.277,74	0,00 %

RESTOS A PAGAR POR PODER E MINISTÉRIO PÚBLICO	Inscrição	Cancelamento Até o Bimestre	Pagamento Até o Bimestre	Saldo a Pagar
RESTOS A PAGAR PROCESSADOS	3.037.941,06	0,00	2.479.764,79	558.176,27
Poder Executivo	3.037.941,06	0,00	2.479.764,79	558.176,27
Poder Legislativo	0,00	0,00	0,00	0,00
Poder Judiciário	0,00	0,00	0,00	0,00
Ministério Público	0,00	0,00	0,00	0,00
Defensoria Pública	0,00	0,00	0,00	0,00
RESTOS A PAGAR NÃO PROCESSADOS	3.130.032,62	0,00	1.361.368,23	1.768.664,39
Poder Executivo	3.130.032,62	0,00	1.361.368,23	1.768.664,39
Poder Legislativo	0,00	0,00	0,00	0,00
Poder Judiciário	0,00	0,00	0,00	0,00
Ministério Público	0,00	0,00	0,00	0,00
Defensoria Pública	0,00	0,00	0,00	0,00
TOTAL	6.167.973,68	0,00	3.841.133,02	2.326.840,66

RELATÓRIO RESUMIDO DA EXECUÇÃO ORÇAMENTÁRIA
 DEMONSTRATIVO SIMPLIFICADO DO REL. RESUMIDO DA EXECUÇÃO ORÇAMENTÁRIA
 ORÇAMENTOS FISCAL E DA SEGURIDADE SOCIAL
 4º bimestre de 2024 (Julho a Agosto)

DESPESAS COM MANUTENÇÃO E DESENVOLVIMENTO DO ENSINO	Valor Apurado Até o Bimestre	Limites Constitucionais Anuais	
		% Mínimo a Aplicar no Exercício	% Aplicado Até o Bimestre
Mínimo Anual de < 25% > das Receitas de Impostos na Manutenção e Desenvolvimento do Ensino	7.859.277,35	25%	23,18
Mínimo Anual de 70% do FUNDEB na remuneração dos Profissionais da Educação Básica	15.952.264,81	70%	73,03
Percentual de 50% da Complementação da União ao FUNDEB (VAAT) na Educação Infantil	2.486.160,27	50%	48,98
Mínimo de 15% da Complementação da União ao FUNDEB (VAAT) em Despesa de Capital	205.857,31	15%	4,09

RECEITAS DE OPERAÇÕES DE CRÉDITO E DESPESAS DE CAPITAL	Valor Apurado no Exercício	Saldo não realizado
Receitas de Operações de Crédito		
Despesa de Capital Líquida		

PROJEÇÃO ATUARIAL DOS REGIMES DE PREVIDÊNCIA	EXERCÍCIO	10º EXERCÍCIO	20º EXERCÍCIO	35º EXERCÍCIO
Fundo em Capitalização (Plano Previdenciário)				
Receitas Previdenciárias				
Despesas Previdenciárias				
Resultado Previdenciário				
Fundo em Repartição (Plano Financeiro)				
Receitas Previdenciárias				
Despesas Previdenciárias				
Resultado Previdenciário				


RECEITA DA ALIENAÇÃO DE ATIVOS E APLICAÇÃO DOS RECURSOS	Valor Apurado no Exercício	Saldo a Realizar
Receitas da Alienação de Ativos		
Aplicação dos Recursos da Alienação de Ativos		

DESPESAS COM AÇÕES E SERVIÇOS PÚBLICOS DE SAÚDE	Valor Apurado Até o Bimestre	Limite Constitucional Anual	
		% Mínimo a Aplicar no Exercício	% Aplicado Até o Bimestre
Despesas com Ações e Serviços Públicos de Saúde executadas com recursos de impostos	7.328.568,06	15,00 %	22,53 %

DESPESAS DE CARÁTER CONTINUADO DERIVADAS DE PPP	Valor Apurado no Exercício Corrente
Total das Despesas Consideradas para o Limite / RCL (%)	

FONTE: SISTEMA: Aspec Informática - UNIDADE RESPONSÁVEL: Prefeitura Municipal de Farias Brito - DATA DA EMISSÃO: 27/09/2024 - HORA DA EMISSÃO: 06:28:58


 FRANCISCO AUSTRAGEZIO SALES
 PREFEITO MUNICIPAL


 LUCAS FERNANDO SILVEIRA DE ARAUJO
 GESTOR


 ACP - ASSESSORIA E CONTABILIDADE PUBL
 ESCRITÓRIO DE CONTABILIDADE
 Eduardo Bezerra Lima Júnior
 ACP - Assessoria e Contabilidade
 C.R.C. N° 0084070-0
 CNPJ: 08.086.550/0001-12


 SULLIVAN ALVES DE OLIVEIRA
 ASSESSOR ESPECIAL DE CONTROLE INTERNO