



GOVERNO MUNICIPAL
FARIAS BRITO
Uma Farias Brito para todos

Ofício Nº 2607.001/2024

Farias Brito - (CE), 26 de julho de 2024

Senhor Presidente,

Dirijo-me a Vossa Excelência para encaminhar a essa egrégia Casa Legislativa do Município de Farias Brito os **Relatórios Resumidos da Execução Orçamentária - RREO**, referente ao **3º bimestre de 2024**, para publicação.

Atenciosamente,



FRANCISCO AUSTRAGEZIO SALES
Prefeito Municipal

Câmara Municipal de
Farias Brito - CE

PROTOCOLO GERAL

Nº 125/2024

Recebido em: 30/07/2024



Ass. do(a) Servidor(a)

Ao Exmo.

RAUL FRANKLIN CARVALHO DE SOUSA

Presidente da Câmara Municipal de Farias Brito – CE.

Nesta



EDITAL DE PUBLICAÇÃO Nº 26070001/2024

O PREFEITO MUNICIPAL DE FARIAS BRITO, ESTADO DO CEARÁ, no uso de suas atribuições legais, em atendimento ao disposto na Lei Complementar Nº 101/2000 - Lei de Responsabilidade Fiscal - LRF, baixa o presente

EDITAL

I - Torna público na forma da lei, os Relatórios Resumidos da Execução Orçamentária - RREO do município de Farias Brito, referente ao 3º bimestre de 2024 deste Poder Executivo Municipal.

II - Os referidos relatórios serão fixados no Quadro de Avisos e Comunicações de local próprio e de acesso público no prédio da Prefeitura, Câmara Municipal e publicados na rede mundial de computadores pelo site oficial do município, endereço eletrônico: www.fariasbrito.ce.gov.br.

Farias Brito - CE., em 26 de julho de 2024.

FRANCISCO AUSTRAGEZIO SALES
Prefeito Municipal



CERTIDÃO

Certifico para os devidos fins de provas junto ao Tribunal de Contas do Estado do Ceará, que no dia 26 de julho de 2024, foi publicado no Quadro de Avisos e Comunicações (FLANELÓGRAFO) da Prefeitura Municipal de Farias Brito - Ceará, e no site oficial: www.fariasbrito.ce.gov.br, os Relatórios Resumidos da Execução Orçamentária - RREO – 3º Bimestre - Exercício de 2024.

Farias Brito (CE), em 26 de julho de 2024.

LILY SAMMY FEITOSA DE MORAES
Secretária de Administração e Finanças

RECEITAS ORÇAMENTÁRIAS	PREVISÃO INICIAL	PREVISÃO ATUALIZADA (a)	RECEITAS REALIZADAS			SALDO A REALIZAR (a-c)	
			NO BIMESTRE (b)	% b/a	ATÉ O BIMESTRE (c)		% c/a
RECEITAS (exceto intra-orçamentárias) (I)	93.870.363,15	93.870.363,15	19.262.784,76	20,52	50.985.299,78	42.885.063,37	
RECEITAS CORRENTES	88.744.900,31	88.744.900,31	17.082.784,76	19,25	48.008.396,78	40.736.503,53	
IMPOSTOS, TAXAS E CONTRIBUIÇÕES DE MELHORIA	3.247.123,98	3.247.123,98	732.809,64	22,57	2.062.578,34	1.184.545,64	
Impostos	3.142.770,48	3.142.770,48	715.694,69	22,77	1.980.025,82	1.162.744,66	
Taxas	94.279,50	94.279,50	17.114,95	18,15	82.552,52	11.726,98	
Contribuição de melhoria	10.074,00	10.074,00	0,00	0,00	0,00	10.074,00	
CONTRIBUIÇÕES	905.784,00	905.784,00	178.886,50	19,75	442.299,06	463.484,94	
Contribuições sociais	0,00	0,00	0,00	0,00	0,00	0,00	
Contribuições econômicas	0,00	0,00	0,00	0,00	0,00	0,00	
Contribuição para entidades privadas de serviços social e de formação profissional.	0,00	0,00	0,00	0,00	0,00	0,00	
Contribuição para o custeio do serviço de Iluminação pública	0,00	0,00	0,00	0,00	0,00	0,00	
RECEITA PATRIMONIAL	905.784,00	905.784,00	178.886,50	19,75	442.299,06	463.484,94	
Exploração do patrimônio Imobiliário do Estado	650.677,05	650.677,05	184.040,93	28,28	545.070,73	105.606,32	
Valores mobiliários	31.536,00	31.536,00	0,00	0,00	0,00	31.536,00	
Delegação de Serviços Públicos Mediante Concessão, Permissão, Autorização ou Licença.	617.593,55	617.593,55	183.977,38	29,79	544.946,76	72.646,79	
Exploração de Recursos Naturais.	0,00	0,00	0,00	0,00	0,00	0,00	
Exploração do patrimônio Intangível.	0,00	0,00	0,00	0,00	0,00	0,00	
Cessão de Direitos.	0,00	0,00	0,00	0,00	0,00	0,00	
Demais Receitas Patrimoniais.	1.547,50	1.547,50	63,55	4,11	123,97	1.423,53	
RECEITA AGROPECUÁRIA	0,00	0,00	0,00	0,00	0,00	0,00	
RECEITA INDUSTRIAL	0,00	0,00	0,00	0,00	0,00	0,00	
RECEITA DE SERVIÇOS	2.409,00	2.409,00	98,93	4,11	423,12	1.985,88	
Serviços Administrativos e Comerciais Gerais	0,00	0,00	0,00	0,00	0,00	0,00	
Serviços e Atividades Referentes à Navegação e ao Transporte	0,00	0,00	0,00	0,00	0,00	0,00	
Serviços e Atividades Referentes à Saúde	0,00	0,00	0,00	0,00	0,00	0,00	
Serviços e Atividades Financeiras	0,00	0,00	0,00	0,00	0,00	0,00	
OUTROS SERVIÇOS	2.409,00	2.409,00	98,93	4,11	423,12	1.985,88	
TRANSFERÊNCIAS CORRENTES	83.824.524,78	83.824.524,78	15.994.600,54	19,03	44.585.493,81	39.239.030,97	

RELATÓRIO RESUMIDO DA EXECUÇÃO ORÇAMENTÁRIA
 BALANÇO ORÇAMENTÁRIO
 ORÇAMENTOS FISCAL E DA SEGURIDADE SOCIAL
 3º bimestre de 2024 (Maio a Junho)

Transferências da União e de suas Entidades	59.738.465,82	11.538.778,73	19,32	31.129.654,18	52,11	28.608.811,64
Transferências dos Estados e do Distrito Federal e de suas Entidades	7.336.997,15	1.491.244,14	20,32	4.646.566,48	63,33	2.690.450,67
Transferências dos Municípios e de suas Entidades	0,00	0,00	0,00	0,00	0,00	0,00
Transferências de Instituições Privadas	0,00	0,00	0,00	0,00	0,00	0,00
Transferências de Outras Instituições Públicas	16.749.061,81	2.924.577,67	17,46	8.809.293,15	52,60	7.939.768,66
Transferências do Exterior	0,00	0,00	0,00	0,00	0,00	0,00
Outras transferências	0,00	0,00	0,00	0,00	0,00	0,00
OUTRAS RECEITAS CORRENTES	114.301,50	32.348,22	28,28	372.531,72	325,69	-258.150,22
Multas Administrativas, Contratuais e Judiciais	6.852,50	5.060,98	73,86	18.230,39	266,04	-11.377,89
Indenizações, restituições e ressarcimentos	66.028,50	27.287,24	41,33	354.301,33	536,59	-288.272,83
Bens, Direitos e Valores Incorporados ao Patrimônio Público	0,00	0,00	0,00	0,00	0,00	0,00
Multas e Juros de Mora das Receitas de Capital	0,00	0,00	0,00	0,00	0,00	0,00
Demais Receitas Correntes	41.500,50	0,00	0,00	0,00	0,00	41.500,50
RECEITAS DE CAPITAL	5.125.462,84	2.180.000,00	42,53	2.976.903,00	58,08	2.148.559,84
OPERAÇÕES DE CRÉDITO	0,00	0,00	0,00	0,00	0,00	0,00
Operações de crédito - Mercado Interno	0,00	0,00	0,00	0,00	0,00	0,00
Operações de crédito - Mercado Externo	0,00	0,00	0,00	0,00	0,00	0,00
ALIENAÇÃO DE BENS	126.910,50	0,00	0,00	218.900,00	172,48	-91.989,50
Alienação de Bens Móveis	64.276,50	0,00	0,00	218.900,00	340,56	-154.623,50
Alienação de Bens Imóveis	62.634,00	0,00	0,00	0,00	0,00	62.634,00
Alienação de Bens Intangíveis	0,00	0,00	0,00	0,00	0,00	0,00
AMORTIZAÇÕES DE EMPRÉSTIMOS	0,00	0,00	0,00	0,00	0,00	0,00
TRANSEFERÊNCIAS DE CAPITAL	4.998.552,34	2.180.000,00	43,61	2.750.003,00	55,18	2.240.549,34
Transferências da União e de suas Entidades	3.795.339,84	0,00	0,00	578.003,00	15,23	3.217.336,84
Transferências dos Estados e do Distrito Federal e de suas Entidades	1.203.212,50	2.180.000,00	181,18	2.180.000,00	181,18	-976.787,50
Transferências dos Municípios e de suas Entidades	0,00	0,00	0,00	0,00	0,00	0,00
Transferências de Instituições Privadas	0,00	0,00	0,00	0,00	0,00	0,00
Transferências de Outras Instituições Públicas	0,00	0,00	0,00	0,00	0,00	0,00
Transferências do Exterior	0,00	0,00	0,00	0,00	0,00	0,00
Demais Transferências de Capital	0,00	0,00	0,00	0,00	0,00	0,00
OUTRAS RECEITAS DE CAPITAL	0,00	0,00	0,00	0,00	0,00	0,00
Integração do Capital Social	0,00	0,00	0,00	0,00	0,00	0,00
Remuneração das Disponibilidades do Tesouro	0,00	0,00	0,00	0,00	0,00	0,00
Resgate de Títulos do Tesouro	0,00	0,00	0,00	0,00	0,00	0,00
Demais Receitas de Capital	0,00	0,00	0,00	0,00	0,00	0,00

[Handwritten signature]

[Handwritten signature]

[Handwritten signature]

RECEITAS (intra-orçamentárias) (II)	0,00	0,00	0,00	0,00	0,00	0,00	0,00	0,00	0,00
SUBTOTAL DAS RECEITAS (III) = (I + II)	93.870.363,15	93.870.363,15	19.262.784,76	20,52	50.985.299,78	54,31	42.885.063,37		
OPERAÇÕES DE CRÉDITO / REFINANCIAMENTO (IV)									
OPERAÇÕES DE CRÉDITO - MERCADO INTERNO									
Mobiliária									
Contratual									
OPERAÇÕES DE CRÉDITO - MERCADO EXTERNO									
Mobiliária									
Contratual									
TOTAL DAS RECEITAS (V) = (III + IV)	93.870.363,15	93.870.363,15	19.262.784,76	20,52	50.985.299,78	54,31	42.885.063,37		
DÉFICIT (VI) (1)	-	-	-	-	0,00	-	-		
TOTAL COM DÉFICIT (VII) = (V+VI)	93.870.363,15	93.870.363,15	19.262.784,76	20,52	50.985.299,78	54,31	42.885.063,37		
SALDOS DE EXERCÍCIOS ANTERIORES		0,00	-	-	0,00	-	-		
Recursos arrecadados em exercícios anteriores - RPPS		0,00	-	-	-	-	-		
Superávit financeiro utilizado para créditos adicionais		0,00	-	-	0,00	-	-		

DESPESAS ORÇAMENTÁRIAS	DOTAÇÃO INICIAL (d)	DOTAÇÃO ATUALIZADA (e)	DESPESAS EMPENHADAS (f)		SALDO (g)=(e-f)	DESPESAS LIQUIDADAS (h)		SALDO (i)=(e-h)	DESPESAS PAGAS ATÉ O BIMESTRE (j)
			NO BIMESTRE	ATÉ O BIMESTRE		NO BIMESTRE	ATÉ O BIMESTRE		
DESPESAS (exceto intr	93.870.363,15	93.870.363,15	18.926.031,37	74.022.480,78	19.847.882,37	17.930.904,16	43.550.065,01	50.320.298,14	42.348.050,25
orçamentárias)(VIII)	77.571.696,21	82.997.137,83	15.993.944,13	67.045.622,62	15.951.515,21	15.987.186,62	41.293.417,14	41.703.720,69	40.091.402,38
DESPESAS CORRENTES	45.577.721,89	48.457.471,89	9.242.734,80	41.163.651,77	7.293.820,12	9.764.823,04	25.863.261,84	22.594.210,05	24.838.833,15
Pessoal e encargos so	5.192,00	4.212,00	0,00	0,00	4.212,00	0,00	0,00	4.212,00	0,00
Juros e encargos da d	31.988.782,32	34.535.453,94	6.751.209,33	25.881.970,85	8.653.483,09	6.222.363,58	15.430.155,30	19.105.298,64	15.252.569,23
Outras despesas corre	15.402.956,94	9.977.515,32	2.932.087,24	6.976.858,16	3.000.657,16	1.943.717,54	7.256.647,87	7.720.867,45	2.256.647,87
DESPESAS DE CAPITAL	14.885.256,94	9.606.305,32	2.932.087,24	6.676.858,16	2.929.447,16	1.884.898,55	2.082.655,97	7.523.649,35	2.082.655,97
Investimentos	517.700,00	371.210,00	0,00	300.000,00	71.210,00	58.818,99	173.991,90	197.218,10	173.991,90
Amortização de dívida									

RELATÓRIO RESUMIDO DA EXECUÇÃO ORÇAMENTÁRIA
 BALANÇO ORÇAMENTÁRIO
 ORÇAMENTOS FISCAL E DA SEGURIDADE SOCIAL
 3º bimestre de 2024 (Maio a Junho)

RESERVA DE CONTINGÊNCIA DESPESAS (intra- orçamentárias)(IX)	895.710,00	895.710,00	0,00	0,00	895.710,00	0,00	895.710,00	0,00
SUBTOTAL DAS DESPESAS(X)=(VIII+IX)	93.870.363,15	93.870.363,15	18.926.031,37	74.022.480,78	19.847.882,37	17.930.904,16	43.550.065,01	50.320.298,14
AMORTIZAÇÃO DA DÍVIDA REFINANCIAMENTO (XI) AMORT. DA DÍVIDA INT Dívida mobiliária Dívida contratual								
AMORT. DA DÍVIDA EXT Dívida mobiliária Dívida contratual								
TOTAL DAS DESPESAS (XII)=(X+XI)	93.870.363,15	93.870.363,15	18.926.031,37	74.022.480,78	19.847.882,37	17.930.904,16	43.550.065,01	50.320.298,14
SUPERÁVIT (XIII)	-	-	-	0,00	-	-	7.435.234,77	-
TOTAL COM SUPERÁVIT (XIV)=(XII+XIII)	93.870.363,15	93.870.363,15	18.926.031,37	74.022.480,78	19.847.882,37	17.930.904,16	50.985.299,78	50.985.299,78
RESERVA DO RPPS	0,00	0,00	0,00	0,00	0,00	0,00	0,00	0,00

FONTE: SISTEMA: Aspec Informática - UNIDADE RESPONSÁVEL: Prefeitura Municipal de Farias Brito - DATA DA EMISSÃO: 25/07/2024 - HORA DA EMISSÃO: 19:32:08
 (1) O déficit será apurado pela diferença entre a receita realizada e a despesa liquidada nos cinco primeiros bimestres e a despesa empenhada no último bimestre.

NOTA:

	PREVISÃO INICIAL	PREVISÃO ATUALIZADA (a)	RECEITAS REALIZADAS			SALDO A REALIZAR (a-c)
			NO BIMESTRE (b)	% b/a	ATÉ O BIMESTRE (c)	
RECEITAS INTRA-ORÇAMENTÁRIAS						
RECEITAS (intra-orçamentárias) (II)	0,00	0,00	0,00	0,00	0,00	0,00
RECEITAS CORRENTES	0,00	0,00	0,00	0,00	0,00	0,00
IMPOSTOS, TAXAS E CONTRIBUIÇÕES DE MELHORIA	0,00	0,00	0,00	0,00	0,00	0,00
Impostos	0,00	0,00	0,00	0,00	0,00	0,00
Taxas	0,00	0,00	0,00	0,00	0,00	0,00
CONTRIBUIÇÕES	0,00	0,00	0,00	0,00	0,00	0,00
Contribuição de melhoria	0,00	0,00	0,00	0,00	0,00	0,00
Contribuições sociais	0,00	0,00	0,00	0,00	0,00	0,00
Contribuições econômicas	0,00	0,00	0,00	0,00	0,00	0,00
Contribuição para entidades privadas de serviços social e de formação profissional.	0,00	0,00	0,00	0,00	0,00	0,00
Contribuição para o custeio do serviço de iluminação pública	0,00	0,00	0,00	0,00	0,00	0,00
RECEITA PATRIMONIAL	0,00	0,00	0,00	0,00	0,00	0,00
Exploração do Patrimônio Imobiliário do Estado	0,00	0,00	0,00	0,00	0,00	0,00
Valores mobiliários	0,00	0,00	0,00	0,00	0,00	0,00
Delegação de Serviços Públicos Mediante Concessão	0,00	0,00	0,00	0,00	0,00	0,00
Permissão, Autorização ou Licença.	0,00	0,00	0,00	0,00	0,00	0,00
Exploração de Recursos Naturais.	0,00	0,00	0,00	0,00	0,00	0,00
Exploração do Patrimônio Intangível.	0,00	0,00	0,00	0,00	0,00	0,00
Cessão de Direitos.	0,00	0,00	0,00	0,00	0,00	0,00
Demais Receitas Patrimoniais.	0,00	0,00	0,00	0,00	0,00	0,00
RECEITA AGROPECUÁRIA	0,00	0,00	0,00	0,00	0,00	0,00
RECEITA INDUSTRIAL	0,00	0,00	0,00	0,00	0,00	0,00
RECEITA DE SERVIÇOS	0,00	0,00	0,00	0,00	0,00	0,00
Serviços Administrativos e Comerciais Gerais	0,00	0,00	0,00	0,00	0,00	0,00
Serviços e Atividades Referentes à Navegação e ao Transporte	0,00	0,00	0,00	0,00	0,00	0,00
Serviços e Atividades Referentes à Saúde	0,00	0,00	0,00	0,00	0,00	0,00
Serviços e Atividades Financeiras	0,00	0,00	0,00	0,00	0,00	0,00
Outros Serviços	0,00	0,00	0,00	0,00	0,00	0,00
TRANSFERÊNCIAS CORRENTES	0,00	0,00	0,00	0,00	0,00	0,00
Transferências da União e de suas Entidades	0,00	0,00	0,00	0,00	0,00	0,00
Transferências dos Estados e do Distrito Federal	0,00	0,00	0,00	0,00	0,00	0,00

(Handwritten signatures and marks)

e de suas Entidades	0,00	0,00	0,00	0,00	0,00	0,00	0,00	0,00	0,00	0,00
Transferências dos Municípios e de suas Entidades	0,00	0,00	0,00	0,00	0,00	0,00	0,00	0,00	0,00	0,00
Transferências de Instituições Privadas	0,00	0,00	0,00	0,00	0,00	0,00	0,00	0,00	0,00	0,00
Transferências de Outras Instituições Públicas	0,00	0,00	0,00	0,00	0,00	0,00	0,00	0,00	0,00	0,00
Transferências do Exterior	0,00	0,00	0,00	0,00	0,00	0,00	0,00	0,00	0,00	0,00
Outras transferências	0,00	0,00	0,00	0,00	0,00	0,00	0,00	0,00	0,00	0,00
OUTRAS RECEITAS CORRENTES	0,00	0,00	0,00	0,00	0,00	0,00	0,00	0,00	0,00	0,00
Multas Administrativas, Contratuais e Judiciais	0,00	0,00	0,00	0,00	0,00	0,00	0,00	0,00	0,00	0,00
Indenizações, Restituições e Ressarcimentos	0,00	0,00	0,00	0,00	0,00	0,00	0,00	0,00	0,00	0,00
Bens, Direitos e Valores Incorporados ao Patrimônio Público	0,00	0,00	0,00	0,00	0,00	0,00	0,00	0,00	0,00	0,00
Multas e Juros de Mora das Receitas de Capital	0,00	0,00	0,00	0,00	0,00	0,00	0,00	0,00	0,00	0,00
Demais Receitas Correntes	0,00	0,00	0,00	0,00	0,00	0,00	0,00	0,00	0,00	0,00
RECEITAS DE CAPITAL	0,00	0,00	0,00	0,00	0,00	0,00	0,00	0,00	0,00	0,00
OPERÇÕES DE CRÉDITO	0,00	0,00	0,00	0,00	0,00	0,00	0,00	0,00	0,00	0,00
Operações de crédito - Mercado Interno	0,00	0,00	0,00	0,00	0,00	0,00	0,00	0,00	0,00	0,00
Operações de crédito - Mercado Externo	0,00	0,00	0,00	0,00	0,00	0,00	0,00	0,00	0,00	0,00
ALIEÇÃO DE BENS	0,00	0,00	0,00	0,00	0,00	0,00	0,00	0,00	0,00	0,00
Alienação de Bens Móveis	0,00	0,00	0,00	0,00	0,00	0,00	0,00	0,00	0,00	0,00
Alienação de Bens Imóveis	0,00	0,00	0,00	0,00	0,00	0,00	0,00	0,00	0,00	0,00
Alienação de Bens Intangíveis	0,00	0,00	0,00	0,00	0,00	0,00	0,00	0,00	0,00	0,00
AMORTIZAÇÕES DE EMPRÉSTIMOS	0,00	0,00	0,00	0,00	0,00	0,00	0,00	0,00	0,00	0,00
TRANSFERÊNCIAS DE CAPITAL	0,00	0,00	0,00	0,00	0,00	0,00	0,00	0,00	0,00	0,00
Transferências da União e de suas Entidades	0,00	0,00	0,00	0,00	0,00	0,00	0,00	0,00	0,00	0,00
Transferências dos Estados e do Distrito Federal e de suas Entidades	0,00	0,00	0,00	0,00	0,00	0,00	0,00	0,00	0,00	0,00
Transferências dos Municípios e de suas Entidades	0,00	0,00	0,00	0,00	0,00	0,00	0,00	0,00	0,00	0,00
Transferências de Instituições Privadas	0,00	0,00	0,00	0,00	0,00	0,00	0,00	0,00	0,00	0,00
Transferências de Outras Instituições Públicas	0,00	0,00	0,00	0,00	0,00	0,00	0,00	0,00	0,00	0,00
Transferências do Exterior	0,00	0,00	0,00	0,00	0,00	0,00	0,00	0,00	0,00	0,00
Demais Transferências de Capital	0,00	0,00	0,00	0,00	0,00	0,00	0,00	0,00	0,00	0,00
OUTRAS RECEITAS DE CAPITAL	0,00	0,00	0,00	0,00	0,00	0,00	0,00	0,00	0,00	0,00
Integralização do Capital Social	0,00	0,00	0,00	0,00	0,00	0,00	0,00	0,00	0,00	0,00
Renúncia das Disponibilidades do Tesouro	0,00	0,00	0,00	0,00	0,00	0,00	0,00	0,00	0,00	0,00
Resgate de Títulos do Tesouro	0,00	0,00	0,00	0,00	0,00	0,00	0,00	0,00	0,00	0,00
Demais Receitas de Capital	0,00	0,00	0,00	0,00	0,00	0,00	0,00	0,00	0,00	0,00

DESPESAS INTRA-ORÇAMENTÁRIAS	DOTAÇÃO INICIAL (d)	DOTAÇÃO ATUALIZADA (e)	DESPESAS EMPENHADAS		SALDO (g)=(e-f)	DESPESAS LIQUIDADAS		SALDO (i)=(e-h)	DESPESAS PAGAS ATÉ O BIMESTRE (j)
			NO BIMESTRE	ATÉ O BIMESTRE (f)		NO BIMESTRE	ATÉ O BIMESTRE (h)		
DESPESAS (intra- orçamentárias)(IX)	0,00	0,00	0,00	0,00	0,00	0,00	0,00	0,00	0,00
DESPESAS CORRENTES	0,00	0,00	0,00	0,00	0,00	0,00	0,00	0,00	0,00
Pessoal e encargos so	0,00	0,00	0,00	0,00	0,00	0,00	0,00	0,00	0,00
Juros e encargos da d	0,00	0,00	0,00	0,00	0,00	0,00	0,00	0,00	0,00
Outras despesas corre	0,00	0,00	0,00	0,00	0,00	0,00	0,00	0,00	0,00
DESPESAS DE CAPITAL	0,00	0,00	0,00	0,00	0,00	0,00	0,00	0,00	0,00
RESERVA DE CONTINGÊNCIA	0,00	0,00	0,00	0,00	0,00	0,00	0,00	0,00	0,00


 FRANCISCO AUSTRAGEIO SALES
 PREFEITO MUNICIPAL


 ACP - ASSESSORIA E CONTABILIDADE
 ESCRITÓRIO DE CONTABILIDADE
 ACP/A
 Assessoria e Contabilidade
 CRC Nº 00840/O-0
 CNPJ-08 086 560/0001 12


 LUCAS FERNANDO SILVEIRA DE ARAUJO
 GESTOR


 WELQUES FERREIRA LIMA
 ASSESSOR ESPECIAL DE CONTROLE INTERNO

FUNÇÃO / SUBFUNÇÃO	DOTAÇÃO INICIAL	DOTAÇÃO ATUALIZADA (a)	DESPESAS EMPENHADAS		SALDO (c) = (a-b)	DESPESAS LIQUIDADAS		SALDO (e) = (a-d)
			NO BIMESTRE	ATÉ O BIMESTRE (b)		NO BIMESTRE	ATÉ O BIMESTRE (d)	
DESPESAS (EXCETO INTRA-ORÇAMENTARIAS) (I)	93.870.363,15	93.870.363,15	18.926.031,37	74.022.480,78	19.847.882,37	17.930.904,16	43.550.065,01	50.320.298,14
LEGISLATIVA	3.168.602,10	3.322.320,72	280.615,18	2.847.310,02	475.010,70	731.635,88	1.700.506,93	1.621.813,79
Ação Legislativa	3.168.602,10	3.322.320,72	280.615,18	2.847.310,02	475.010,70	731.635,88	1.700.506,93	1.621.813,79
ADMINISTRAÇÃO	10.084.513,97	8.791.143,97	1.148.765,41	7.267.124,78	1.524.019,19	1.552.546,51	4.305.736,56	4.485.407,41
Administração Geral	7.915.216,64	7.486.906,64	1.139.871,41	6.363.680,78	1.123.225,86	1.351.544,97	3.741.869,04	3.745.037,60
Administração Financeira	791.350,00	706.300,00	0,00	300.550,00	325.840,00	113.331,02	311.314,05	395.075,95
Controle Interno	82.900,00	900,00	0,00	0,00	900,00	0,00	0,00	900,00
Administração de Receitas	842.934,75	453.624,75	4.500,00	407.500,00	46.124,75	61.639,40	184.886,51	268.738,24
Demais Subfunções	452.112,58	143.322,58	4.394,00	115.394,00	27.928,58	26.031,12	67.666,96	75.655,62
ASSISTÊNCIA SOCIAL	5.055.618,50	3.833.670,50	198.915,98	2.433.593,68	1.380.076,82	628.272,79	1.593.927,23	2.239.743,27
Assistência ao Idoso	41.000,00	32.040,00	0,00	2.025,00	30.015,00	575,00	705,03	31.334,97
Assistência de Portador de Deficiência	50.000,00	50.000,00	0,00	0,00	50.000,00	0,00	0,00	50.000,00
Assistência à Criança e ao Adolescente	619.600,00	441.510,00	8.578,05	250.143,60	191.366,40	61.559,07	164.040,85	277.469,15
Assistência Comunitária	2.504.318,50	1.380.350,50	150.408,72	632.818,72	747.531,78	183.698,75	414.902,93	965.447,57
Administração Geral	1.840.700,00	1.929.770,00	39.929,21	1.568.606,36	361.163,64	382.439,97	1.014.278,42	915.491,58
SAÚDE	27.115.064,00	30.920.264,00	4.390.181,59	21.057.910,98	9.862.353,02	4.636.021,25	12.713.771,52	18.206.492,48
Atenção Básica	9.248.615,00	9.992.715,00	1.355.715,78	7.193.013,76	2.799.701,24	1.859.503,59	5.046.056,83	4.946.658,17
Assistência Hospitalar e Ambulatorial	7.669.922,00	10.419.022,00	1.789.573,34	7.822.481,80	2.596.540,20	1.439.099,13	4.031.469,92	6.387.552,08
Suporte Profilático e Terapêutico	471.400,00	471.400,00	69.446,33	163.232,49	308.147,51	47.915,18	129.320,46	342.079,54
Vigilância Sanitária	426.300,00	426.300,00	0,00	419,79	425.880,21	0,00	419,79	425.880,21
Vigilância Epidemiológica	1.021.549,00	1.021.549,00	306.074,98	650.448,50	371.100,50	140.192,14	396.213,73	625.335,27
Administração Geral	8.277.278,00	8.589.278,00	869.367,16	5.228.294,64	3.360.983,36	1.149.311,21	3.110.290,79	5.478.987,21
EDUCAÇÃO	29.274.409,00	30.939.440,38	9.506.823,11	27.151.302,72	3.788.137,66	7.402.656,85	17.776.334,99	13.163.105,39
Ensino Fundamental	21.858.278,00	21.431.233,00	7.267.283,94	18.678.855,01	2.752.377,99	5.083.464,91	12.236.259,87	9.194.973,13
Ensino Médio	88.300,00	88.300,00	0,00	0,00	88.300,00	0,00	0,00	88.300,00
Ensino Superior	67.350,00	531.550,00	81.080,00	495.080,00	36.470,00	140.400,00	346.040,00	185.510,00
Educação Infantil	2.967.800,00	3.750.300,00	760.455,26	3.388.855,94	361.444,06	978.196,47	2.437.863,38	1.312.436,62
Educação de Jovens e Adultos	244.478,00	244.478,00	0,00	135.000,00	109.478,00	16.784,24	58.531,87	185.946,13

RELATÓRIO RESUMIDO DA EXECUÇÃO ORÇAMENTÁRIA
 DEMONSTRATIVO DA EXECUÇÃO DAS DESPESAS POR FUNÇÃO/SUBFUNÇÃO
 ORÇAMENTO FISCAL E DA SEGURIDADE SOCIAL
 3º bimestre de 2024 (Mato a Junho)

RREO - Anexo 2 (LRF, Art. 57, inciso II, alínea 'c')

R\$ 1,00

FUNÇÃO / SUBFUNÇÃO	DOTAÇÃO INICIAL	DOTAÇÃO ATUALIZADA (a)	DESPESAS EMPENHADAS			SALDO (c) = (a-b)	DESPESAS LIQUIDADAS			SALDO (e) = (a-d)
			NO BIMESTRE	ATÉ O BIMESTRE (b)	%(b/total)		NO BIMESTRE	ATÉ O BIMESTRE (d)	%(d/total)	
Educação Especial	30.000,00	30.000,00	0,00	0,00	0,00	30.000,00	0,00	0,00	30.000,00	
Administração Geral	3.569.503,00	4.548.598,00	1.292.798,58	4.215.025,47	5,69	333.572,53	1.073.883,54	2.475.168,91	2.073.429,09	
Demais Subfunções	448.700,00	314.981,38	105.205,33	238.486,30	0,32	76.495,08	109.977,69	222.470,96	92.510,42	
CULTURA	1.217.044,04	2.326.171,04	356.798,13	1.044.497,06	1,41	1.281.673,98	227.444,46	612.051,27	1.714.119,77	
Difusão Cultural	548.302,90	1.498.989,90	159.030,22	287.379,35	0,39	1.211.610,55	96.417,04	212.067,17	1.286.922,73	
Administração Geral	668.741,14	827.181,14	197.767,91	757.117,71	1,02	70.063,43	131.027,42	399.984,10	427.197,04	
URBANISMO	3.953.502,00	3.392.612,00	1.903.217,15	3.301.253,65	4,46	91.358,35	1.011.370,32	1.120.504,51	2.272.107,49	
Infra-Estrutura Urbana	3.953.502,00	3.392.612,00	1.903.217,15	3.301.253,65	4,46	91.358,35	1.011.370,32	1.120.504,51	2.272.107,49	
HABITAÇÃO	250.000,00	70,00	0,00	0,00	0,00	70,00	0,00	0,00	70,00	
Demais Subfunções	250.000,00	70,00	0,00	0,00	0,00	70,00	0,00	0,00	70,00	
SANEAMENTO	129.000,00	2.600,00	0,00	0,00	0,00	2.600,00	0,00	0,00	2.600,00	
Saneamento Básico Rural	60.900,00	2.400,00	0,00	0,00	0,00	2.400,00	0,00	0,00	2.400,00	
Saneamento Básico Urbano	68.100,00	200,00	0,00	0,00	0,00	200,00	0,00	0,00	200,00	
GESTÃO AMBIENTAL	4.544.621,50	3.143.526,50	0,00	3.009.959,22	4,07	133.567,28	736.798,13	1.612.100,51	1.531.425,99	
Preservação e Conservação	3.132.821,50	2.657.746,50	0,00	2.534.800,00	3,42	122.946,50	438.303,41	1.313.605,79	1.344.140,71	
Controle Ambiental	35.000,00	320,00	0,00	0,00	0,00	320,00	0,00	0,00	320,00	
Recursos Hídricos	1.346.800,00	485.400,00	0,00	475.139,22	0,64	10.240,78	298.494,72	298.494,72	186.905,28	
Demais Subfunções	30.000,00	60,00	0,00	0,00	0,00	60,00	0,00	0,00	60,00	
AGRICULTURA	2.057.397,09	952.478,09	240.134,25	900.390,59	1,22	52.087,50	148.944,14	403.220,27	549.257,82	
Extensão Rural	228.900,00	112.349,00	0,00	112.036,00	0,15	313,00	38.648,72	100.780,00	11.569,00	
Promoção da Produção Agrop	25.000,00	212,00	0,00	0,00	0,00	212,00	0,00	0,00	212,00	
Administração Geral	909.497,09	646.317,09	46.710,92	594.931,26	0,80	51.385,83	110.295,42	302.440,27	343.876,82	
Demais Subfunções	894.000,00	193.600,00	193.423,33	193.423,33	0,26	176,67	0,00	0,00	193.600,00	
INDÚSTRIA	1.628.337,84	1.928.337,84	544.967,07	1.928.337,84	2,61	0,00	190.862,28	190.862,28	1.737.475,56	
Promoção Industrial	1.628.337,84	1.928.337,84	544.967,07	1.928.337,84	2,61	0,00	190.862,28	190.862,28	1.737.475,56	
COMÉRCIO E SERVIÇOS	143.600,00	320,00	0,00	0,00	0,00	320,00	0,00	0,00	320,00	
Administração Geral	143.600,00	320,00	0,00	0,00	0,00	320,00	0,00	0,00	320,00	
COMUNICAÇÕES	100.822,10	30.572,10	3.500,00	17.500,00	0,02	13.072,10	7.000,00	17.500,00	13.072,10	
Administração Geral	36.000,00	600,00	0,00	0,00	0,00	600,00	0,00	0,00	600,00	
Demais Subfunções	64.822,10	29.972,10	3.500,00	17.500,00	0,02	12.472,10	7.000,00	17.500,00	12.472,10	
ENERGIA	1.087.000,00	1.395.550,00	324.075,39	1.346.493,37	1,82	49.056,63	282.534,81	591.630,16	803.919,84	

[Handwritten signature]





[Handwritten signature]

FUNÇÃO / SUBFUNÇÃO	DOTAÇÃO INICIAL	DOTAÇÃO ATUALIZADA (a)	DESPESAS EMPENHADAS			SALDO (c) = (a-b)	DESPESAS LIQUIDADAS			SALDO (e) = (a-d)
			NO BIMESTRE	ATÉ O BIMESTRE (b)	%		NO BIMESTRE	ATÉ O BIMESTRE (d)	%	
Energia Elétrica	1.087.000,00	1.395.550,00	324.075,39	1.346.493,37	1,82	282.534,81	591.630,16	1,36	803.919,84	
TRANSPORTE	2.023.114,00	1.355.849,00	12.716,11	1.159.247,06	1,57	245.364,39	649.868,52	1,49	705.980,48	
Transporte Rodoviário	130.000,00	100,00	0,00	0,00	0,00	0,00	0,00	0,00	100,00	
Administração Geral	1.893.114,00	1.355.749,00	12.716,11	1.159.247,06	1,57	245.364,39	649.868,52	1,49	705.880,48	
DESPORTO E LAZER	673.307,01	279.507,01	15.322,00	237.559,81	0,32	70.633,36	88.058,36	0,20	191.448,65	
Desporto Comunitário	513.307,01	279.452,01	15.322,00	237.559,81	0,32	70.633,36	88.058,36	0,20	191.333,65	
Lazer	160.000,00	55,00	0,00	0,00	0,00	0,00	0,00	0,00	55,00	
ENCARGOS ESPECIAIS	468.700,00	360.220,00	0,00	300.000,00	0,41	58.818,99	173.991,90	0,40	186.228,10	
Serviço da Dívida Interna	468.700,00	360.220,00	0,00	300.000,00	0,41	58.818,99	173.991,90	0,40	186.228,10	
RESERVA DE CONTINGENCIA	895.710,00	895.710,00	0,00	0,00	0,00	0,00	0,00	0,00	895.710,00	
DESPESAS (INTRA-ORÇAMENTARIAS) (II)	0,00	0,00	0,00	0,00	0,00	0,00	0,00	0,00	0,00	
TOTAL (III) = (I + II)	93.870.363,15	93.870.363,15	18.926.031,37	74.022.480,78	100,00	17.930.904,16	43.550.065,01	100,00	50.320.298,14	

FONTE: SISTEMA: Aspec Informática - UNIDADE RESPONSÁVEL: Prefeitura Municipal de Farias Brito - DATA DA EMISSÃO: 25/07/2024 - HORA DA EMISSÃO: 19:33:05

FUNÇÃO / SUBFUNÇÃO - INTRA	DOTAÇÃO INICIAL	DOTAÇÃO ATUALIZADA (a)	DESPESAS EMPENHADAS		SALDO (c) = (a-b)	DESPESAS LIQUIDADAS		SALDO (e) = (a-d)
			NO BIMESTRE	ATÉ 0 BIMESTRE (b)		NO BIMESTRE	ATÉ 0 BIMESTRE (d)	
				(b/total %)			(d/total %)	
DESPESAS (INTRA-ORÇAMENTARIAS) (II)	0,00	0,00	0,00	0,00	0,00	0,00	0,00	0,00

FUNTE: SISTEMA: Aspec Informática - UNIDADE RESPONSÁVEL: Prefeitura Municipal de Farias Brito - DATA DA EMISSÃO: 25/07/2024 - HORA DA EMISSÃO: 19:33:05

	
FRANCISCO ASSUNÇÃO SALES PREFEITO MUNICIPAL	ACPP - ASSESSORIA E CONTABILIDADE Eduardo Bezerra Lima Junior Assessoria e Contabilidade CRC Nº 0064070-0 CNPJ: 08 088 560/0001 12
	
LUCAS FERNANDO SILVEIRA DE ARAUJO GESTOR	WELASQUES FERREIRA LIMA ASSESSOR ESPECIAL DE CONTROLE INTERNO

ESPECIFICAÇÃO	EVOLUÇÃO DA RECEITA REALIZADA NOS ÚLTIMOS 12 MESES											
	Jul/2023	Ago/2023	Set/2023	Out/2023	Nov/2023	Dez/2023	Jan/2024					
RECEITAS CORRENTES (I)	9.568.031,91	7.090.082,93	6.670.416,43	7.153.547,63	8.999.608,21	14.526.199,00	9.906.670,36					
Impostos, Taxas e Contribuições de Melhoria	461.198,95	342.077,23	424.062,58	358.058,46	484.081,45	517.696,48	409.987,63					
IPTU	577,47	794,70	1.980,37	24.809,39	24.494,10	13.310,52	4.922,33					
ISS	189.522,11	176.602,82	142.320,95	199.186,57	178.315,36	207.294,89	173.798,27					
ITBI	4.960,00	2.000,00	2.750,00	2.220,00	2.940,00	3.340,00	4.660,00					
IRRF	254.985,55	134.481,73	269.516,95	127.295,34	270.131,76	287.318,29	201.408,82					
Outros Impostos, Taxas e Contribuições de Melhoria	11.160,82	8.198,48	7.494,11	4.550,16	8.200,23	6.432,78	25.198,31					
Contribuições	49.417,42	50.325,09	42.791,69	55.584,23	53.188,06	57.690,17	73.905,25					
Receita Patrimonial	112.878,72	107.117,96	79.980,62	74.087,83	58.178,38	78.771,49	73.784,44					
Rendimentos de Aplicação Financeira	112.878,72	107.078,83	79.964,58	74.087,83	58.140,56	74.164,05	73.784,44					
Outras Receitas Patrimoniais	0,00	39,13	16,04	0,00	37,82	4.607,44	0,00					
Receita agropecuária	0,00	0,00	0,00	0,00	0,00	0,00	0,00					
Receita Industrial	0,00	0,00	0,00	0,00	0,00	0,00	0,00					
Receita de Serviços	0,00	371,43	0,00	10.100,00	0,00	470,36	98,93					
Transferências Correntes	8.918.280,41	6.559.660,41	6.090.137,00	6.268.909,62	8.359.168,97	13.852.652,83	9.078.340,89					
Cota-parte do FPM	3.184.287,63	2.175.403,46	2.217.603,40	2.059.677,01	2.672.292,84	4.243.788,56	2.931.557,65					
Cota-parte do ICMS	809.206,65	850.028,55	848.429,05	897.389,30	788.522,78	892.740,55	778.898,27					
Cota-parte do IPVA	35.211,62	30.867,30	23.418,95	17.408,34	15.801,15	273.844,92	150.695,10					
Cota-parte do ITR	0,00	33,33	1.320,94	1.715,43	0,00	253,63	0,00					
Transferências da LC 61/89	2.609,58	2.322,79	3.010,34	3.362,94	2.755,50	2.999,89	1.789,99					
Transferências do Fundeb	1.908.150,46	2.054.055,09	1.950.464,19	2.031.230,74	2.108.358,32	2.408.071,14	4.309.993,57					
Outras transferências correntes	2.978.809,47	1.446.949,89	1.045.890,13	1.258.175,96	2.771.438,38	6.030.952,14	905.406,31					
Outras receitas correntes	26.256,41	30.530,81	33.444,54	386.807,19	44.991,35	18.911,67	270.503,12					
DEDUÇÕES (II)	544.786,37	611.730,97	554.035,66	595.900,57	695.874,39	822.012,88	772.588,08					
Contrib. do servidor para o plano de previdência	0,00	0,00	0,00	0,00	0,00	0,00	0,00					
Comp. financ. entre regimes de previdência	0,00	0,00	0,00	0,00	0,00	0,00	0,00					
Rendimentos de aplicações de recursos P revidenciários	0,00	0,00	0,00	0,00	0,00	0,00	0,00					
Ded. de receita para formação do Fundeb	544.786,37	611.730,97	554.035,66	595.900,57	695.874,39	822.012,88	772.588,08					
RECEITA CORRENTE LÍQUIDA (III)=(I-II)	9.023.245,54	6.478.351,96	6.116.380,77	6.557.647,06	8.303.733,82	13.704.186,12	9.134.032,28					

RELATÓRIO RESUMIDO DA EXECUÇÃO ORÇAMENTÁRIA
 DEMONSTRATIVO DA RECEITA CORRENTE LÍQUIDA
 ORÇAMENTO FISCAL E DA SEGURIDADE SOCIAL
 3º bimestre de 2024 (até Junho)

	R\$ 1,00					
RREO - ANEXO 3 (LRF, Art. 53, inciso I)						
(-) Transferências obrigatórias da União relativas às emendas individuais (art. 166-A, parágrafo 1º, da CF) (IV)	0,00	0,00	0,00	0,00	0,00	0,00
RECEITA CORRENTE LÍQUIDA AJUSTADA PARA CÁLCULO DOS LIMITES DE ENDIVIDAMENTO (V)=(III-IV)	9.023.245,54	6.478.351,96	6.116.380,77	6.557.647,06	8.303.733,82	9.134.032,28
(-) Transferências obrigatórias da União relativas às emendas de bancada (art. 166, parágrafo 1º, da CF) (VI)	0,00	300.000,00	0,00	0,00	0,00	0,00
(-) Transferências da União relativas a remuneração dos agentes comunitários de saúde e de combate às endemias (art. 198, parágrafo 1º, da CF) (VII)	0,00	0,00	0,00	0,00	0,00	0,00
(-) Outras Deduções Constitucionais ou Legais (VIII)	0,00	0,00	0,00	0,00	0,00	0,00
RECEITA CORRENTE LÍQUIDA AJUSTADA PARA CÁLCULO DOS LIMITES DA DESPESA COM PESSOAL (IX)=(V-VI-VII-VIII)	9.023.245,54	6.178.351,96	6.116.380,77	6.557.647,06	8.303.733,82	9.134.032,28

ESPECIFICAÇÃO	EVOLUÇÃO DA RECEITA REALIZADA NOS ÚLTIMOS 12 MESES					TOTAL (ÚLTIMOS 12 MESES)	PREVISÃO ATUALIZADA EXERCÍCIO
	Fev/2024	Mar/2024	Abr/2024	Mai/2024	Jun/2024		
RECEITAS CORRENTES (I)	8.843.335,46	7.251.434,79	8.015.265,17	9.207.790,02	9.460.295,88	106.692.627,79	96.649.391,97
Impostos, Taxas e Contribuições de Melhoria	345.843,89	290.396,96	283.540,22	339.436,32	393.373,32	4.646.753,49	3.217.123,88
IPTU	1.991,85	872,58	1.205,57	584,31	1.330,69	76.815,48	638.943,46
ISS	113.068,61	67.669,86	56.206,37	118.123,86	83.111,26	1.705.237,93	999.516,00
ITBI	18.498,95	8.600,00	11.420,00	10.307,45	9.580,00	81.276,40	79.497,02
IRRF	202.031,43	194.935,96	203.053,63	199.602,25	293.054,87	2.657.834,58	1.424.814,00
Outros Impostos, Taxas e Contribuições de Melhoria	10.236,05	18.348,56	11.654,65	10.818,45	6.296,50	128.589,10	104.353,50
Contribuições	65.266,34	62.605,38	61.632,59	62.418,83	116.467,67	751.295,72	905.784,00
Receita Patrimonial	83.253,19	108.583,25	95.408,92	94.572,63	89.468,30	1.056.083,73	630.677,65
Rendimentos de Aplicação Financeira	83.212,45	108.563,57	95.408,92	94.572,63	89.404,75	1.051.261,33	617.593,55
Outras Receitas Patrimoniais	40,74	19,68	0,00	0,00	63,55	4.874,40	33.083,50
Receita agropecuária	0,00	0,00	0,00	0,00	0,00	0,00	0,00
Receita industrial	0,00	0,00	0,00	0,00	0,00	0,00	0,00
Receita de serviços	225,26	0,00	0,00	0,00	0,00	0,00	0,00
Transferências correntes	8.325.962,77	6.765.622,92	7.552.010,45	8.699.351,55	8.840.550,13	99.310.648,25	2.409,00
Cota-parte do FPM	3.986.186,36	2.465.169,82	2.606.579,73	3.032.423,25	3.256.316,96	34.851.238,67	34.451.610,51
Cota-parte do ICMS	697.894,12	719.346,07	741.133,34	697.856,24	736.782,70	9.458.427,62	6.331.392,79
Cota-parte do IPVA	161.600,28	85.592,85	102.403,68	100.068,98	98.527,21	1.095.445,58	1.136.281,51
Cota-parte do ITR	178,80	31,81	20,74	12,73	26,34	3.595,75	2.190,00
Transferências da LC 61/89	1.861,69	2.187,14	1.891,44	1.990,80	2.501,58	29.283,68	79.606,51
Transferências do Fundeb	2.536.339,67	2.176.938,42	2.587.698,94	2.469.227,93	2.626.190,96	29.166.719,43	26.947.377,29
Outras transferências correntes	941.899,85	1.296.156,81	1.512.282,58	2.337.771,62	2.120.204,38	24.705.937,52	22.780.757,83
Outras receitas correntes	22.781,01	74.226,28	22.672,99	12.010,69	20.337,53	913.479,69	114.381,50
DEDUÇÕES (II)	969.544,56	658.505,44	690.405,68	766.470,31	818.830,83	8.500.685,74	7.904.491,66
Contrib. do servidor para o plano de previdência	0,00	0,00	0,00	0,00	0,00	0,00	0,00
Comp. financ. entre regimes de previdência	0,00	0,00	0,00	0,00	0,00	0,00	0,00
Rendimentos de aplicações de recursos previdenciários	0,00	0,00	0,00	0,00	0,00	0,00	0,00
Ded. de receita para formação do Fundeb	969.544,56	658.505,44	690.405,68	766.470,31	818.830,83	8.500.685,74	7.904.491,66
RECEITA CORRENTE LÍQUIDA (III)=(I-II)	7.873.790,90	6.592.929,35	7.324.859,49	8.441.319,71	8.641.465,05	98.191.942,05	88.744.900,31

PREO - ANEXO 3 (LRF, Art. 53, inciso I) (-) Transferências obrigatórias da União relativas às emendas individuais (art. 166 -A, parágrafo 1º, da CF) (IV)	0,00	0,00	0,00	0,00	8.441.319,71	8.641.465,05	2.220.222,00	0,00	0,00
RECEITA CORRENTE LÍQUIDA AJUSTADA PARA CÁL CULO DOS LIMITES DE ENDIVIDAMENTO (V)=(III-IV)	7.873.790,90	6.592.929,35	7.324.859,49	8.441.319,71	8.641.465,05	95.971.720,05	88.744.900,31		
(-) Transferências obrigatórias da União relativas às emendas de bancada (art. 166, parágrafo 1º, da CF) (VI)	0,00	0,00	0,00	0,00	0,00	300.000,00	0,00		
(-) Transferências da União relativas a re muneracao dos agentes comunitarios de saude e de combate às endemias (art. 198, para gráfo 11, da CF) (VII)	0,00	0,00	0,00	0,00	0,00	0,00	0,00		
(-) Outras Deduções Constitucionais ou Leg ais (VIII)	0,00	0,00	0,00	0,00	0,00	0,00	0,00		
RECEITA CORRENTE LÍQUIDA AJUSTADA PARA CÁL CULO DOS LIMITES DA DESPESA COM PESSOAL (I X)=(V-VI-VII-VIII)	7.873.790,90	6.592.929,35	7.324.859,49	8.441.319,71	8.641.465,05	95.671.720,05	88.744.900,31		

FONTE: SISTEMA: Aspec Informática - UNIDADE RESPONSÁVEL: Prefeitura Municipal de Farias Brito - DATA DA EMISSÃO: 25/07/2024 - HORA DA EMISSÃO: 19:34:07

FRANCISCO AUSTRAGEZIO SALES
 PREFEITO MUNICIPAL

Eduardo Bezerra Lima Junior
 ACPP - ASSESSORIA E CONTABILIDADE PÚBLICA
 Assessoria e Contabilidade
 ESCRITÓRIO DE CONTABILIDADE
 CNPJ: 08 066 560/0001 12

LUCAS FERNANDO SILVEIRA DE ARAUJO
 GESTOR

WELASQUES FERREIRA LIMA
 ASSESSOR ESPECIAL DE CONTROLE INTERNO

RREO - ANEXO 6 (LRF, Art 53, inciso III)

R\$ 1,00

ACIMA DA LINHA		PREVISÃO ATUALIZADA	RECEITAS REALIZADAS ATÉ O BIMESTRE (a)
RECEITAS PRIMÁRIAS			
RECEITAS CORRENTES (EXCETO FONTES RPPS) (I)		88.744.900,31	48.008.396,78
Impostos, taxas e contribuições de melhoria		3.247.123,98	2.062.578,34
IPTU		638.943,46	10.857,23
ISS		999.516,00	611.995,23
ITBI		79.497,02	63.066,40
IRRF		1.424.814,00	1.294.106,96
Outros impostos, taxas e contribuições de melhoria		104.333,50	82.552,52
Contribuições		905.784,00	442.299,06
Receita patrimonial		650.677,05	545.070,73
Aplicações financeiras (II)		617.593,55	544.946,76
Outras receitas patrimoniais		33.083,50	123,97
Transferências correntes		83.824.524,78	44.585.493,81
Cota-parte do FPM		28.056.973,01	14.638.588,82
Cota-parte do ICMS		5.064.954,23	3.497.688,67
Cota-parte do IPVA		909.025,21	539.110,76
Cota parte do ITR		1.752,00	216,36
Transferências da LC 61/1989		63.685,21	9.778,16
Transferências do Fundeb		26.947.377,29	16.706.389,49
Outras transferências correntes		22.780.757,83	9.173.721,55
Demais receitas correntes		116.790,50	372.954,84
Outras receitas financeiras (III)		41.500,50	0,00
Receitas correntes restantes		75.290,00	372.954,84
RECEITAS PRIMÁRIAS CORRENTES (EXCETO FONTES RPPS) (IV)=(I-II-III)		88.085.806,26	47.463.450,02
RECEITAS PRIMÁRIAS CORRENTES (COM FONTES RPPS) (V)		0,00	0,00
RECEITAS NÃO PRIMÁRIAS CORRENTES (COM FONTES RPPS) (VI)		0,00	0,00
RECEITAS DE CAPITAL (EXCETO FONTES RPPS) (VII)		5.125.462,84	2.976.903,00
Operações de crédito (VIII)		0,00	0,00
Amortização de empréstimos (IX)		0,00	0,00
Alienação de bens		126.910,50	218.900,00
Receitas de alienação de investimentos temporários (X)		0,00	0,00

Receitas de alienação de investimentos permanentes (XI)	0,00	0,00	
Outras alienação de bens	126.910,50	218.900,00	
Transferências de capital	4.998.552,34	2.758.003,00	
Convênios	4.824.775,84	2.758.003,00	
Outras transferências de capital	173.776,50	0,00	
Outras receitas de capital	0,00	0,00	
Outras receitas de capital não primárias (XII)	0,00	0,00	
Outras receitas de capital primárias	0,00	0,00	
RECEITAS PRIMÁRIAS DE CAPITAL (EXCETO FONTES RPPS)(XIII)= (VII)-(V III+IX+XI+XII))	5.125.462,84	2.976.903,00	
RECEITAS PRIMÁRIAS DE CAPITAL (COM FONTES RPPS) (XIV)	0,00	0,00	
RECEITAS NÃO PRIMÁRIAS DE CAPITAL (COM FONTES RPPS)(XV)	0,00	0,00	
RECEITA PRIMÁRIA TOTAL (XVI)= (IV + V + XIII + XIV)	93.211.269,10	50.440.353,02	
RECEITA PRIMÁRIA TOTAL (EXCETO FONTES RPPS)(XVII)= (IV + XIII)	93.211.269,10	50.440.353,02	

	DOTAÇÃO ATUALIZADA	ATÉ O BIMESTRE/2024				RESTOS A PAGAR NÃO PROCESSADOS	
		DESPESAS EMPENHADAS	DESPESAS LIQUIDADAS	DESPESAS PAGAS (a)	RESTOS A PAGAR PROCESSADOS PAGOS (b)	LIQUIDADOS	PAGOS (c)
DESPESAS PRIMÁRIAS							
DESPESAS CORRENTES (EXCETO FONTES RPPS) (XVIII)	82.997.137,83	67.045.622,62	41.293.417,14	40.091.402,38	2.110.834,80	454.768,74	454.768,74
Pessoa l e encargos sociais	48.457.471,89	41.163.651,77	25.863.261,84	24.838.833,15	2.073,20	0,00	0,00
Juros e encargos da dívida (XIX)	4.212,00	0,00	0,00	0,00	0,00	0,00	0,00
Outras despesas correntes	34.535.453,94	25.881.970,85	15.430.155,30	15.252.569,23	2.108.761,60	454.768,74	454.768,74
DESPESAS PRIMÁRIAS CORRENTES (EXCETO FONTES RPPS)(XX)= (XVIII - X IX)	82.997.925,83	67.045.622,62	41.293.417,14	40.091.402,38	2.110.834,80	454.768,74	454.768,74
DESPESAS PRIMÁRIAS CORRENTES (COM FONTES RPPS) (XXI)	0,00	0,00	0,00	0,00	0,00	0,00	0,00
DESPESAS NÃO PRIMÁRIAS CORRENTES (COM FONTES RPPS)(XXII)	9.977.515,32	6.976.858,16	2.256.647,87	2.256.647,87	368.929,99	697.116,16	610.869,11
DESPESAS DE CAPITAL (EXCETO FONTES RPPS)(XXIII)	9.606.305,32	6.676.858,16	2.082.655,97	2.082.655,97	368.929,99	697.116,16	610.869,11
Investimentos	0,00	0,00	0,00	0,00	0,00	0,00	0,00
Inversões financeiras	0,00	0,00	0,00	0,00	0,00	0,00	0,00
Concessão de empréstimos e financiamentos (XXIV)	0,00	0,00	0,00	0,00	0,00	0,00	0,00
Aquisição de título de capital já integralizado (XXV)	0,00	0,00	0,00	0,00	0,00	0,00	0,00
Aquisição de título de crédito (XXVI)	0,00	0,00	0,00	0,00	0,00	0,00	0,00
Demais inversões financeiras	0,00	0,00	0,00	0,00	0,00	0,00	0,00

[Assinatura]

[Assinatura]

[Assinatura]

[Assinatura]

Amortização de dívida (XXVII)	371.210,00	300.000,00	173.991,90	173.991,90	0,00	0,00
DESPESAS PRIMÁRIAS DE CAPITAL (EXCETO FONTES RPPS)(XXVIII) = XXII						
I - (XXIV + XXV + XXVI + XXVII)	9.606.305,32	6.676.858,16	2.082.655,97	2.082.655,97	368.929,99	697.116,16
RESERVA DE CONTINGÊNCIA (XXIX)	895.710,00	0,00	0,00	0,00	0,00	0,00
DESPESAS PRIMÁRIAS DE CAPITAL (COM FONTES RPPS)(XXX)	0,00	0,00	0,00	0,00	0,00	0,00
DESPESAS NÃO PRIMÁRIAS CORRENTES (COM FONTES RPPS)(XXXI)	0,00	0,00	0,00	0,00	0,00	0,00
DESPESA PRIMÁRIA TOTAL (XXXII)=(XX + XXI + XXVIII + XXIX + XXX)	93.494.941,15	73.772.480,78	43.376.073,11	42.174.058,35	2.479.764,79	1.151.884,90
DESPESA PRIMÁRIA TOTAL (EXCETO FONTES RPPS)(XXXIII)=(XX + XXVIII + XXXI)	93.494.941,15	73.772.480,78	43.376.073,11	42.174.058,35	2.479.764,79	1.151.884,90

RESULTADO PRIMÁRIO (COM RPPS) - Acima da linha (XXXIV) = [XVIIa-(X)XXIIa + XXXIIb + XXXIc]	4.720.892,03
RESULTADO PRIMÁRIO (SEM RPPS) - Acima da linha (XXXV) = [XVIIa-(X)XXIIa + XXXIIb + XXXIc]	4.720.892,03

META FISCAL PARA O RESULTADO PRIMÁRIO	VALOR CORRENTE
Meta fixada no Anexo de Metas Fiscais da LDO para o exercício de referência	0,00

JUROS NOMINAIS	ATÉ O BIMESTRE/2024	
	VALOR CORRENTE	
Juros, Encargos e Variações Monetárias Ativos (Exceto RPPS)(XXXVI)	-	544.946,76
Juros, Encargos e Variações Monetárias Passivos (Exceto RPPS)(XXXVII)	-	5.755.049,02
RESULTADO NOMINAL (SEM RPPS) - Acima da linha (XXXVIII) = XXXV + (XXXVI - XXXVII)	-	-489.210,23
ABAIXO DA LINHA		

CÁLCULO DO RESULTADO NOMINAL	SALDO	
	EM 31 DE DEZEMBRO	ATÉ O BIMESTRE

	(a)	(b)
DÍVIDA CONSOLIDADA (XXXIX)		5.581.057,12
DEDUÇÕES (XL)	0,00	14.145.911,52
Disponibilidade de caixa	6.672.154,50	14.145.911,52
Disponibilidade de caixa bruta	6.672.154,50	15.262.013,72
(-) Restos a pagar processados (XLI)	9.861.143,08	644.423,32
(-) Depósitos Restituíveis e Valores Vinculados	3.037.941,06	471.678,88
Demais haveres financeiros	131.047,52	0,00
DÍVIDA CONSOLIDADA LÍQUIDA (XLII)=(XXXIX-XL)	-6.672.154,50	-8.554.854,40

RESULTADO NOMINAL (SEM RPPS) - Abaixo da linha (XLIII) = (XLIIa - XLIIb) | 1.892.699,90

META FISCAL PARA O RESULTADO NOMINAL | VALOR CORRENTE

Meta fixada no Anexo de Metas Fiscais da LDO para o exercício de referência | - | 0,00

AJUSTE METODOLÓGICO | ATÉ O BIMESTRE/2024

VARIAÇÃO SALDO RPP = (XLIV) = (XLIa - XLIb)	-	2.393.517,74
RECEITA DE ALIENAÇÃO DE INVESTIMENTOS PERMANENTES (XLV)=(XI)	-	0,00
VARIAÇÃO CAMBIAL (XLVI)	-	0,00
VARIAÇÃO DO SALDO DE PRECATORIOS INTEGRANTES DA DC (XLVII)	-	0,00
VARIAÇÃO DO SALDO DAS DEMAIS OBRIGAÇÕES INTEGRANTES DA DC (XLVIII)	-	0,00
OUTROS AJUSTES (XLIX)	-	0,00

RESULTADO NOMINAL (SEM RPPS) AJUSTADO - Abaixo da linha (I) = (XLIII + (XLIV - XLV - XLVI + XLVII + XLVIII) +/- (XLIX)) | 4.286.217,64





RESULTADO PRIMÁRIO (SEM RPPS) - Abaixo da linha (LI) = L - (XXXVI - XXXVII) | 9.496.319,90

INFORMAÇÕES ADICIONAIS | PREVISÃO ORÇAMENTÁRIA

SALDO DE EXERCÍCIOS ANTERIORES	-	0,00
Recursos arrecadados em exercícios anteriores - RPPS	-	0,00
Superavit financeiro utilizado para abertura e reabertura de créditos adicionais	-	0,00
RESERVA ORÇAMENTÁRIA DO RPPS	-	0,00

RELATÓRIO RESUMIDO DA EXECUÇÃO ORÇAMENTÁRIA
DEMONSTRATIVO DOS RESULTADOS PRIMÁRIO E NOMINAL
ORÇAMENTOS FISCAL E DA SEGURIDADE SOCIAL
3º bimestre de 2024 (Maio a Junho)

FONTE: SISTEMA: Aspec Informática - UNIDADE RESPONSÁVEL: Prefeitura Municipal de Farias Brito - DATA DA EMISSÃO: 25/07/2024 - HORA DA EMISSÃO: 19:40:35

 FRANCISCO AUGUSTO SALES PREFEITO MUNICIPAL	 ACPP - ASSESSORIA E CONTABILIDADE PÚBLICA P.P. Assessoria e Contabilidade ESCRITÓRIO DE CONTABILIDADE CRC Nº 00640/O-0 CNPJ-08 086 560/0001 12
 LUCAS FERNANDO SILVEIRA DE ARAUJO GESTOR	 WELQUES FERREIRA LIMA ASSESSOR ESPECIAL DE CONTROLE INTERNO

RREO - ANEXO 7 (LRF, Art 53, inciso V)

R\$ 1,00

PODER / ÓRGÃO	RESTOS A PAGAR PROCESSADOS E NÃO PROCESSADOS LIQUIDADOS EM EXERCÍCIOS ANTERIORES				
	INSCRITOS		PAGOS (c)	CANCELADOS (d)	SALDO (e) = (a+b)-(c+d)
	EM EXERCÍCIOS ANTERIORES (a)	EM 31 DE DEZ. EXERC. ANTERIOR (b)			
RESTOS A PAGAR (EXCETO INTRA-ORÇAMENTÁRIO (1))	681.759,32	2.356.181,74	2.479.764,79	0,00	558.176,27
Executivo	681.759,32	2.356.181,74	2.479.764,79	0,00	558.176,27
2016-Secretaria de Educacao	253.764,81	0,00	0,00	0,00	253.764,81
2016-Secretaria de Saude - Fms	25.899,99	0,00	0,00	0,00	25.899,99
2017-Secretaria de Administracao e Finan	21,00	0,00	0,00	0,00	21,00
2017-Secretaria de Infra-Estrutura	183,85	0,00	0,00	0,00	183,85
2017-Secretaria de Educacao	1.745,40	0,00	0,00	0,00	1.745,40
2017-Secretaria de Saude - Fms	4.252,58	0,00	0,00	0,00	4.252,58
2018-Secretaria de Saude - Fms	82,94	0,00	0,00	0,00	82,94
2018-Secretaria de Infra-Estrutura	850,00	0,00	0,00	0,00	850,00
2018-Secretaria de Transportes	138.992,34	0,00	0,00	0,00	138.992,34
2018-Secretaria de Cultura Esporte e Juv	2.960,43	0,00	0,00	0,00	2.960,43
2018-Secretaria de Educacao	150,71	0,00	0,00	0,00	150,71
2018-Secretaria de Saude - Fms	20.400,00	0,00	20.400,00	0,00	0,00
2018-Fundo Municipal de Assistencia Soci	1.000,99	0,00	0,00	0,00	1.000,99
2019-Secretaria de Administracao e Finan	23,45	0,00	0,00	0,00	23,45
2019-Secretaria de Cultura Esporte e Juv	267,13	0,00	0,00	0,00	267,13
2019-Secretaria de Educacao	3.241,07	0,00	0,00	0,00	3.241,07
2019-Secretaria de Saude - Fms	214.000,00	0,00	214.000,00	0,00	0,00
2020-Secretaria de Educacao	3.085,00	0,00	0,00	0,00	3.085,00
2021-Secretaria de Saude - Fms	600,00	0,00	0,00	0,00	600,00
2021-Fundo Municipal de Assistencia Soci	771,20	0,00	0,00	0,00	771,20
2022-Secretaria de Administracao e Finan	0,00	0,00	0,00	0,00	0,00
2022-Secretaria de Infraestrutura	426,40	0,00	0,00	0,00	426,40
2022-Secretaria de Transportes	100,03	0,00	0,00	0,00	100,03
2022-Secretaria de Cultura Esporte e Juv	100,00	0,00	0,00	0,00	100,00
2022-Secretaria de Educacao	8.640,00	0,00	0,00	0,00	8.640,00
2022-Fundo Municipal de Saude					

RREO - ANEXO 7 (LRF, Art 53, inciso V)

R\$ 1,00

PODER / ÓRGÃO	RESTOS A PAGAR PROCESSADOS E NÃO PROCESSADOS LIQUIDADOS EM EXERCÍCIOS ANTERIORES				
	INSCRITOS		PAGOS (c)	CANCELADOS (d)	SALDO (e) = (a+b) - (c+d)
	EM EXERCÍCIOS ANTERIORES (a)	EM 31 DE DEZ. EXERC. ANTERIOR (b)			
2022-Fundo Municipal de Assistência Soci	200,00	0,00	0,00	0,00	200,00
2023-Gabinete do Prefeito	0,00	0,00	0,00	0,00	0,00
2023-Secretaria de Administração e Finan	0,00	178.465,24	177.797,27	0,00	667,97
2023-Secretaria de Agricultura e Meio Am	0,00	7.464,84	7.314,84	0,00	150,00
2023-Secretaria de Infraestrutura	0,00	401.886,57	401.836,57	0,00	50,00
2023-Secretaria de Transportes	0,00	7.383,89	7.157,91	0,00	225,98
2023-Secretaria de Cultura Esporte e Juv	0,00	19.988,46	19.888,46	0,00	100,00
2023-Secretaria de Educação	0,00	987.172,89	888.623,90	0,00	98.548,99
2023-Fundo Municipal de Saúde	0,00	660.881,64	649.857,63	0,00	11.024,01
2023-Fundo Municipal de Assistência Soci	0,00	92.938,21	92.888,21	0,00	50,00
2023-Fundo Mun. dos Dir. da Criança e do	0,00	0,00	0,00	0,00	0,00
Legislativo	0,00	0,00	0,00	0,00	0,00
RESTOS A PAGAR (INTRA-ORÇAMENTÁRIO (II))	0,00	0,00	0,00	0,00	0,00
TOTAL (III)=(I)+(II)	681.739,32	2.336.181,74	2.479.764,79	0,00	558.176,27

RREO - ANEXO 7 (LRF, Art. 53, inciso V)

R\$ 1,00

PODER / ÓRGÃO	RESTOS A PAGAR NÃO PROCESSADOS						SALDO TOTAL (l) = (e)+(k)
	INSCRITOS		LIQUIDADOS (h)	PAGOS (i)	CANCELADOS (j)	SALDO (k) = (f+g)-(i+j)	
	EM EXERCÍCIOS ANTERIORES (f)	EM 31 DE DEZ. EXERC. ANTERIOR (g)					
RESTOS A PAGAR (EXCETO INTRA-ORÇAMENTARIO (I))	714.811,02	2.415.221,60	1.151.884,90	1.065.637,85	0,00	2.064.394,77	2.622.571,04
Executivo	714.811,02	2.415.221,60	1.151.884,90	1.065.637,85	0,00	2.064.394,77	2.622.571,04
2016-Secretaria de Educacao	0,00	0,00	0,00	0,00	0,00	0,00	253.764,81
2016-Secretaria de Saude - Fms	0,00	0,00	0,00	0,00	0,00	0,00	25.899,99
2017-Secretaria de Administracao e Finan	0,00	0,00	0,00	0,00	0,00	0,00	21,00
2017-Secretaria de Infra-Estrutura	0,00	0,00	0,00	0,00	0,00	0,00	183,85
2017-Secretaria de Educacao	0,00	0,00	0,00	0,00	0,00	0,00	1.745,40
2017-Secretaria de Saude - Fms	0,00	0,00	0,00	0,00	0,00	0,00	4.252,58
2018-Secretaria de Infra-Estrutura	0,00	0,00	0,00	0,00	0,00	0,00	82,94
2018-Secretaria de Transportes	0,00	0,00	0,00	0,00	0,00	0,00	850,00
2018-Secretaria de Cultura Esporte e Juv	0,00	0,00	0,00	0,00	0,00	0,00	138.992,34
2018-Secretaria de Educacao	0,00	0,00	0,00	0,00	0,00	0,00	2.960,43
2018-Secretaria de Saude - Fms	0,00	0,00	0,00	0,00	0,00	0,00	150,71
2018-Fundo Municipal de Assistencia Soci	0,00	0,00	0,00	0,00	0,00	0,00	0,00
2019-Secretaria de Administracao e Finan	0,00	0,00	0,00	0,00	0,00	0,00	1.000,99
2019-Secretaria de Cultura Esporte e Juv	0,00	0,00	0,00	0,00	0,00	0,00	23,45
2019-Secretaria de Educacao	0,00	0,00	0,00	0,00	0,00	0,00	267,13
2019-Secretaria de Saude - Fms	0,00	0,00	0,00	0,00	0,00	0,00	3.241,07
2020-Secretaria de Educacao	0,00	0,00	0,00	0,00	0,00	0,00	0,00
2021-Secretaria de Saude - Fms	0,00	0,00	0,00	0,00	0,00	0,00	3.085,00
2021-Fundo Municipal de Assistencia Soci	0,00	0,00	0,00	0,00	0,00	0,00	600,00
2022-Secretaria de Administracao e Finan	0,00	0,00	0,00	0,00	0,00	0,00	771,20
2022-Secretaria de Infraestrutura	714.811,02	0,00	325.297,29	239.030,24	0,00	475.760,78	475.760,78
2022-Secretaria de Transportes	0,00	0,00	0,00	0,00	0,00	0,00	426,40
2022-Secretaria de Cultura Esporte e Juv	0,00	0,00	0,00	0,00	0,00	0,00	100,03
2022-Secretaria de Educacao	0,00	0,00	0,00	0,00	0,00	0,00	100,00
2022-Fundo Municipal de Saude	0,00	0,00	0,00	0,00	0,00	0,00	8.640,00
2022-Fundo Municipal de Assistencia Soci	0,00	0,00	0,00	0,00	0,00	0,00	200,00

RREO - ANEXO 7 (LRF, Art 53, inciso V)

R\$ 1,00

PODER / ÓRGÃO	RESTOS A PAGAR NÃO PROCESSADOS							SALDO TOTAL (l) = (e)+(k)
	INSCRITOS		LIQUIDADOS (h)	PAGOS (i)	CANCELADOS (j)	SALDO (k) = (f+g)-(i+j)	SALDO (l) = (e)+(k)	
	EM EXERCÍCIOS ANTERIORES (f)	EM 31 DE DEZ. EXERC. ANTERIOR (g)						
2023-Gabinete do Prefeito	0,00	3.500,00	3.500,00	3.500,00	0,00	0,00	0,00	
2023-Secretaria de Administração e Finan	0,00	14.838,37	14.838,37	14.838,37	0,00	0,00	667,97	
2023-Secretaria de Agricultura e Meio Am	0,00	75.793,08	63.890,06	63.890,06	0,00	11.903,02	12.033,02	
2023-Secretaria de Infraestrutura	0,00	1.977.217,51	403.390,54	403.390,54	0,00	1.573.826,97	1.573.826,97	
2023-Secretaria de Transportes	0,00	0,00	0,00	0,00	0,00	0,00	225,98	
2023-Secretaria de Cultura Esporte e JUV	0,00	6.552,98	6.552,98	6.552,98	0,00	0,00	100,00	
2023-Secretaria de Educação	0,00	230.714,89	230.714,89	230.714,89	0,00	0,00	98.548,99	
2023-Fundo Municipal de Saúde	0,00	85.379,37	82.579,37	82.579,37	0,00	2.800,00	13.824,01	
2023-Fundo Municipal de Assistência Soci	0,00	16.225,40	16.121,40	16.121,40	0,00	104,00	154,00	
2023-Fundo Mun. dos Dir. da Criança e do	0,00	5.000,00	5.000,00	5.000,00	0,00	0,00	0,00	
Legislativo	0,00	0,00	0,00	0,00	0,00	0,00	0,00	
RESTOS A PAGAR (INTRA-ORÇAMENTÁRIO (II))	0,00	0,00	0,00	0,00	0,00	0,00	0,00	
TOTAL (III)=(I)+(II)	714.811,02	2.415.221,60	1.151.884,90	1.065.637,85	0,00	2.064.394,77	2.622.571,04	

RELATÓRIO RESUMIDO DA EXECUÇÃO ORÇAMENTÁRIA
 DEMONSTRATIVO DOS RESTOS A PAGAR
 POR PODER E ÓRGÃO
 ORÇAMENTOS FISCAL E DA SEGURIDADE SOCIAL
 3º bimestre de 2024 (Mato a Junho)

RREO - ANEXO 7 (LRF, Art 53, inciso V)

R\$ 1,00

PODER / ÓRGÃO	RESTOS A PAGAR PROCESSADOS E NÃO PROCESSADOS LIQUIDADOS EM EXERCÍCIOS ANTERIORES				
	INSCRITOS		PAGOS (c)	CANCELADOS (d)	SALDO (e) = (a+b)-(c+d)
	EM EXERCÍCIOS ANTERIORES (a)	EM 31 DE DEZ. EXERC. ANTERIOR (b)			
RESTOS A PAGAR (INTRA-ORÇAMENTÁRIO (II))	0,00	0,00	0,00	0,00	0,00





RREO - ANEXO 7 (LRF, Art 53, inciso V)

R\$ 1,00

PODER / ÓRGÃO	RESTOS A PAGAR NÃO PROCESSADOS							SALDO TOTAL (l) = (e)+(k)
	INSCRITOS		LIQUIDADOS (h)	PAGOS (i)	CANCELADOS (j)	SALDO (k) = (f+g)-(i+j)	SALDO (l) = (e)+(k)	
	EM EXERCÍCIOS ANTERIORES (f)	EM 31 DE DEZ. EXERC. ANTERIOR (g)						
RESTOS A PAGAR (INTRA-ORÇAMENTÁRIO (II))	0,00	0,00	0,00	0,00	0,00	0,00	0,00	

FONTE: SISTEMA: Aspec Informática - Unidade Responsável: Prefeitura Municipal de Farias Brito - DATA DA EMISSÃO: 25/07/2024 - HORA DA EMISSÃO: 19:40:56

NOTAS:

<p>FRANCISCO AUGUSTO SALES PREFEITO MUNICIPAL</p> 	<p>Eduardo Bezerra Lima Junior ACPP - ASSESSORIA E CONTABILIDADE Assessoria e Contabilidade CRC Nº 00840/O-0 ESCRITÓRIO DE CONTABILIDADE CNPJ-08 086 560/0001 12</p> 
<p>LUCAS FERREIRO SILVA GESTOR</p> 	<p>WELASQUES FERREIRA LIMA ASSESSOR ESPECIAL DE CONTROLE INTERNO</p> 

RREO - ANEXO 8 (LDB, Art.72) R\$ 1,00

RECEITAS RESULTANTE DE IMPOSTOS (caput do art. 212 da Constituição)		PREVISÃO ATUALIZADA (a)	RECEITAS REALIZADAS Até o Bimestre (b)
RECEITAS RESULTANTE DE IMPOSTOS (Arts. 212 e 212-A da Constituição Federal)			
1 - RECEITAS DE IMPOSTOS			
1.1 - Receita resultante do imposto sobre a propriedade predial e territorial urbana - IPTU		3.142.770,48	1.980.025,82
1.1.1 - Parcela referente à CF, art. 159, I, alínea b		638.943,46	10.857,23
1.1.2 - Parcela referente à CF, art. 159, I, alíneas d e e		79.497,02	63.066,40
1.2 - Receita resultante do imposto sobre transmissão inter vivos - ITBI		999.516,00	611.995,23
1.3 - Receita resultante do imposto sobre serviços de qualquer natureza - ISS		1.424.814,00	1.294.106,96
1.4 - Receita resultante do imposto de renda retido na fonte - IRRF		42.000,881,32	23.381.727,67
2 - RECEITA DE TRANSFERÊNCIAS CONSTITUCIONAIS E LEGAIS		34.451.610,51	18.298.235,77
2.1 - Cota parte do FPM		31.973.187,51	18.298.235,77
2.1.1 - Parcela referente à CF, art. 159, I, alínea b		2.478.423,00	0,00
2.1.2 - Parcela referente à CF, art. 159, I, alíneas d e e		6.331.197,79	4.372.110,74
2.2 - Cota parte do ICMS		79.606,51	12.222,64
2.3 - Cota parte IPI - Exportação		2.190,00	270,42
2.4 - Cota parte ITR		1.136.281,51	698.888,10
2.5 - Cota parte IPVA		0,00	0,00
2.6 - Cota parte IOF-ouro		0,00	0,00
2.7 - Compensações financeiras provenientes de impostos e transferências constitucionais		0,00	0,00
3 - TOTAL DA RECEITA RESULTANTE DE IMPOSTOS (1 + 2)		45.143.651,80	25.361.753,49
4 - TOTAL DESTINADO AO FUNDEB - 20% DE ((2.1.1) + (2.2) + (2.3) + (2.4) + (2.5) + (2.7))		7.904.491,66	4.676.344,90
5 - VALOR MÍNIMO A SER APLICADO ALEM DO VALOR DESTINADO AO FUNDEB - 5% DE ((2.1.1) + (2.2) + (2.3) + (2.4) + (2.5) + (2.7)) + 75% DE ((1.1) + (1.2) + (1.3) + (1.4) + (2.1.2) + (2.6))		3.381.421,29	1.664.092,84

FUNDEB

RECEITAS RECEBIDAS DO FUNDEB DO EXERCÍCIO	PREVISÃO ATUALIZADA (a)	RECEITAS REALIZADAS Até o Bimestre (b)
6 - RECEITAS RECEBIDAS DO FUNDEB	27.047.131,79	16.844.379,61
6.1 - FUNDEB - Impostos e Transferências de Impostos	16.848.816,31	8.947.283,27
6.1.1 - Príncipal	16.749.061,81	8.809.293,15
6.1.2 - Rendimentos de aplicação financeira	99.754,50	137.990,12
6.1.3 - Ressarcimento de recursos do Fundeb	0,00	0,00
6.2 - FUNDEB - Complementação da União - VAAF	5.480.178,24	4.049.819,68
6.2.1 - Príncipal	5.480.178,24	4.049.819,68
6.2.2 - Rendimentos de aplicação financeira	0,00	0,00
6.2.3 - Ressarcimento de recursos do Fundeb	0,00	0,00
6.3 - FUNDEB - Complementação da União - VAAT	4.523.227,24	3.847.276,66
6.3.1 - Príncipal	4.523.227,24	3.847.276,66
6.3.2 - Rendimentos de aplicação financeira	0,00	0,00
6.3.3 - Ressarcimento de recursos do Fundeb	0,00	0,00
6.4 - FUNDEB - Complementação da União - VAAR	194.910,00	0,00
6.4.1 - Príncipal	194.910,00	0,00
6.4.2 - Rendimentos de aplicação financeira	0,00	0,00
6.4.3 - Ressarcimento de recursos do Fundeb	0,00	0,00
7 - RESULTADO LÍQUIDO DAS TRANSFERÊNCIAS DO FUNDEB (6.1.1 - 4)	8.844.570,15	4.132.948,25
RECURSOS RECEBIDOS EM EXERCÍCIOS ANTERIORES E NÃO UTILIZADOS (SUPERÁVIT)	VALOR	
8 - TOTAL DOS RECURSOS DE SUPERÁVIT	0,00	0,00
8.1 - SUPERÁVIT DO EXERCÍCIO IMEDIATAMENTE ANTERIOR	0,00	0,00
8.2 - SUPERÁVIT RESIDUAL DE OUTROS EXERCÍCIOS	0,00	0,00
9 - TOTAL DOS RECURSOS DO FUNDEB DISPONÍVEIS PARA UTILIZAÇÃO (6 + 8)	16.844.379,61	16.844.379,61

	DESPESAS COM RECURSOS DO FUNDEB (Por Área de Atuação) ⁶				DESPESAS PAGAS Até o Bimestre (f)	
	DOTAÇÃO ATUALIZADA (c)	DESPESAS EMPENHADAS Até o Bimestre (d)	DESPESAS LIQUIDADAS Até o Bimestre (e)	DESPESAS CUSTEADAS Até o Bimestre (g)		
10 - TOTAL DAS DESPESAS COM RECURSOS DO FUNDEB	21.894.248,00	19.163.478,00	12.412.658,43	12.257.405,41		
10.1 - PROFISSIONAIS DA EDUCAÇÃO BÁSICA	20.427.000,00	18.885.200,00	12.205.314,30	12.050.061,28		
10.1.1 - Educação Infantil	3.233.500,00	2.930.200,00	2.010.301,96	1.983.396,70		
10.1.2 - Ensino Fundamental	16.813.500,00	15.625.000,00	10.008.125,51	9.879.577,75		
10.1.3 - Educação de Jovens e Adultos	185.000,00	135.000,00	58.531,87	58.531,87		
10.1.4 - Educação Especial	0,00	0,00	0,00	0,00		
10.1.5 - Administração Geral	195.000,00	195.000,00	128.354,96	128.354,96		
10.2 - OUTRAS DESPESAS	1.467.248,00	278.228,00	207.344,13	207.344,13		
10.2.1 - Educação Infantil	59.800,00	2.597,00	2.597,00	2.597,00		
10.2.2 - Ensino Fundamental	1.366.520,00	275.631,00	204.747,13	204.747,13		
10.2.3 - Educação de Jovens e Adultos	40.928,00	0,00	0,00	0,00		
10.2.4 - Educação Especial	0,00	0,00	0,00	0,00		
10.2.5 - Administração Geral	0,00	0,00	0,00	0,00		
10.2.6 - Transporte (Escolar)	0,00	0,00	0,00	0,00		
10.2.7 - Outras	0,00	0,00	0,00	0,00		
INDICADORES DO FUNDEB						
	DESPESAS EMPENHADAS Até o Bimestre (d)	DESPESAS LIQUIDADAS Até o Bimestre (e)	DESPESAS PAGAS Até o Bimestre (f)	INSCRITAS EM RESTOS A PAGAR NÃO PROCESSADAS (g)	INSCR. EM RESTOS A PAGAR NÃO PROC. (SEM DISPONIB. DE CAIXA)(7) (h)	DESP. LIQUID/EMPE NHADAS EN VL SUP. RECEITA RECEBIDA NO EXERC.(9) (i)
11 - TOTAL DAS DESPESAS CUSTEADAS COM RECURSOS DO FUNDEB RECEBIDAS NO EXERCÍCIO	19.163.428,00	12.412.658,43	12.257.405,41	12.257.405,41		2.319.048,39
11.1 - Total das despesas custeadas com FUNDEB - impostos e transferências de imp	14.859.328,00	9.916.127,92	9.787.580,16	9.787.580,16		5.912.044,73
11.2 - Total das despesas custeadas com FUNDEB - Complementação da União - VAAF	1.450.000,00	672.630,74	622.630,74	622.630,74		0,00
11.3 - Total das despesas custeadas com FUNDEB - Complementação da União - VAAT	2.854.100,00	1.873.899,77	1.847.194,51	1.847.194,51		0,00
11.4 - Total das despesas custeadas com FUNDEB - Complementação da União - VAAR	0,00	0,00	0,00	0,00		0,00
12 - Total das despesas do FUNDEB com profissionais de educação básica	18.885.200,00	12.205.314,30	12.050.061,28	12.050.061,28		0,00
13 - Total das despesas custeadas com FUNDEB - complementação da União - VAAT aplicadas na educação infantil	2.734.100,00	1.815.585,63	1.788.880,37	1.788.880,37		0,00

14 - Total das despesas custeadas com FUNDEB - complementação da União - VAAT aplicadas em Despesa de Capital	120.000,00	58.314,14	58.314,14	0,00
INDICADORES - Art.212-A, Inciso XI e Parágrafo 3º - Constituição Federal	VALOR EXIGIDO (j)	VALOR APLICADO (k)	VALOR CONSIDERADO APÓS DEDUÇÕES (l)	% APLICADO (m)
15 - Mínimo de 70% do FUNDEB na Remuneração dos profissionais da educação básica	11.791.065,73	12.205.314,30	12.205.314,30	72,46
16 - Percentual da Complementação da União ao FUNDEB (VAAT) educação infantil (INDICA	961.819,17	1.815.585,63	1.815.585,63	47,19
17 - Mínimo de 15% da complementação da União ao FUNDEB - VAAT em Despesas de Capital	577.091,50	58.314,14	58.314,14	1,52
INDICADOR - Art.25, Parágrafo 3º - Lei nº 14.113, de 2020 - (Máximo de 10% de Superávit)3	VALOR MÁXIMO PERMITIDO (n)	VALOR NÃO APLICADO (o)	VALOR NÃO APLICADO APÓS AJUSTE (p)	% NÃO APLICADO EXCEDENTE AO MÁXIMO PERMITIDO (q)
18 - Total da receita recebida e não aplicada no exercício	1.684.437,96	4.431.721,18	4.431.721,18	2.747.283,22 26,31
INDICADOR - Art.25, Parágrafo 3º - Lei nº 14.113, de 2020 - (Aplicação do Superávit de Exercício Anterior)3	VALOR SUPERÁVIT PERMITIDO NO EXERCÍCIO ANTERIOR (s)	VALOR NÃO APLICADO NO EXERCÍCIO ANTERIOR (t)	VALOR SUPERÁVIT APLICADO ATÉ O PRIMEIRO QUADRIMESTRE (u)	VALOR SUPERÁVIT PERMIT. EXERC. ANT. NÃO APLICADO ATÉ PRIN. QUAD. EXE. ATUAL (x)
19 - Total das Despesas custeadas com Superávit do FUNDEB	0,00	0,00	0,00	0,00
19.1- Total das despesas custeadas com FUNDEB - impostos e transferências de impostos	0,00	0,00	0,00	0,00
19.2- Total das Despesas custeadas com FUNDEB - complementação da União (VAAT + VAAT + VAAR)	0,00	0,00	0,00	0,00

DESPESAS COM MANUTENÇÃO E DESENVOLVIMENTO DO ENSINO - MDE - CUSTEADAS COM RECEITA DE IMPOSTOS (EXCETO FUNDEB)

DESPESAS COM AÇÕES TÍPICAS DE MDE - RECEITAS DE IMPOSTOS - EXCETO FUNDEB

(Por Área de Atuação)6

	DOTAÇÃO ATUALIZADA (c)	DESPESAS EMPENHADAS Até o Bimestre (d)	DESPESAS LIQUIDADAS Até o Bimestre (e)	DESPESAS PAGAS Até o Bimestre (f)
20 - TOTAL DAS DESPESAS COM AÇÕES TÍPICAS DE MDE CUSTEADAS COM RECEITAS DE IMPOSTOS	7.253.202,38	6.233.845,49	3.921.704,23	3.893.211,49
20.1 - Educação Infantil	388.900,00	388.002,63	356.908,11	356.782,86
20.2 - Ensino Fundamental	1.860.133,00	1.806.130,42	1.212.562,26	1.210.658,22
20.3 - Educação de Jovens e Adultos	0,00	0,00	0,00	0,00
20.4 - Educação Especial	30.000,00	0,00	0,00	0,00
20.5 - Administração Geral	4.275.538,00	3.942.001,79	2.268.954,55	2.242.491,10
20.6 - Transporte (Escolar)	0,00	0,00	0,00	0,00
20.7 - Outras	698.631,38	97.710,65	83.279,31	83.279,31

DESPESAS COM MANUTENÇÃO E DESENVOLVIMENTO DO ENSINO - MDE - CUSTEADAS COM RECEITA DE IMPOSTOS E COM RECURSOS DO FUNDEB

DESPESAS COM AÇÕES TÍPICAS DE MDE - RECEITAS DE IMPOSTOS E RECURSOS DO FUNDEB

(Por Área de Atuação)6

	DOTAÇÃO ATUALIZADA (c)	DESPESAS EMPENHADAS Até o Bimestre (d)	DESPESAS LIQUIDADAS Até o Bimestre (e)	DESPESAS PAGAS Até o Bimestre (f)
21 - TOTAL DAS DESPESAS COM AÇÕES TÍPICAS DE MDE CUSTEADAS COM RECEITAS DE IMPOSTOS E	23.978.281,00	21.162.561,05	13.853.773,84	13.696.491,53
21.1 - EDUCAÇÃO INFANTIL	3.682.200,00	3.320.799,63	2.369.807,07	2.342.976,56
21.1.1 - Creche	0,00	3.320.799,63	2.369.807,07	2.342.976,56
21.1.2 - Pré-escola	3.682.200,00	0,00	0,00	0,00
21.2 - ENSINO FUNDAMENTAL	20.296.081,00	17.841.761,42	11.483.966,77	11.353.514,97

APURAÇÃO DAS DESPESAS PARA FINS DE LIMITE MÍNIMO CONSTITUCIONAL

	VALOR
22 - (+) TOTAL DAS DESPESAS DE MDE CUSTEADAS COM RECURSOS DE IMPOSTOS = (L20(d ou e))	3.921.704,23
23 - (+) TOTAL DAS RECEITAS TRANSFERIDAS AO FUNDEB = (L4)	4.676.344,90
24 - (-) RECEITAS DO FUNDEB NÃO UTILIZADAS NO EXERCÍCIO, EM VALOR SUPERIOR A 10% = (L10g)	2.747.283,22
25 - (-) SUPERÁVIT PERMITIDO NO EXERCÍCIO IMEDIATAMENTE ANTERIOR NÃO APLICADO ATÉ O PRIMEIRO QUADRIMESTRE NO EXERCÍCIO ATUAL = L19.(X)	0,00
26 - (-) RESTOS A PAGAR NÃO PROCESSADOS INSCRITOS NO EXERCÍCIO SEM DISPONIBILIDADE FINANCEIRA DE RECURSOS DE IMPOSTOS4	0,00

27 - (-) CANCELAMENTO, NO EXERCÍCIO, DE RESTOS A PAGAR INSCRITOS COM DISPONIBILIDADE FINANCEIRA DE RECURSOS DE IMPOSTOS VINCULADOS AO ENSINO = (L30.1(af)) + (L30.2(af)) | 0,00

28 - TOTAL DAS DESPESAS PARA FINS DE LIMITE ((22 + 23) - 24 - 25 - 26 - 27) | 5.850.765,91

APURAÇÃO DO LIMITE MÍNIMO CONSTITUCIONAL(2 e 5)	VALOR EXIGIDO (z)	VALOR APLICADO (aa)	% APLICADO (ab)
29 - APLICAÇÃO EM MDE SOBRE A RECEITA RESULTANTE DE IMPOSTOS	6.340.438,37	5.850.765,91	23,07

RESTOS A PAGAR INSCRITOS EM EXERCÍCIOS ANTERIORES COM DISPONIBILIDADE FINANCEIRA DE RECURSOS DE IMPOSTOS E DO FUNDEB	SALDO INICIAL (ac)	RP LIQUIDADOS (ad)	RP PAGOS (ae)	RP CANCELADOS (af)	SALDO FINAL (ag) = (ac)-(ae)-(af)
30 - RESTOS A PAGAR DE DESPESAS COM MDE	958.026,49	99.141,64	949.777,50	0,00	8.248,99
30.1 - Executadas com recursos de impostos e transferências de impostos	876.945,78	99.141,64	868.696,79	0,00	8.248,99
30.2 - Executadas com recursos do FUNDEB - Impostos	24.080,71	0,00	24.080,71	0,00	0,00
30.3 - Executadas com recursos do FUNDEB - complementação da União (VAAT + VAAF + VAAR)	57.000,00	0,00	57.000,00	0,00	0,00

OUTRAS INFORMAÇÕES PARA CONTROLE

RECEITAS ADICIONAIS PARA FINANCIAMENTO DO ENSINO	PREVISÃO ATUALIZADA (a)	RECEITAS REALIZADAS Até o Bimestre (b)
31 - TOTAL DAS RECEITAS ADICIONAIS PARA FINANCIAMENTO DO ENSINO	4.151.090,25	2.208.165,81
31.1 - RECEITAS DE TRANSFERÊNCIAS DO FNDE (INCLUINDO RENDIMENTOS DE APLICAÇÃO FINANCEIRA)	2.123.424,00	1.737.689,41
31.1.1 - Salário-Educação	662.803,50	748.092,25
31.1.2 - PDDE	46.647,00	0,00
31.1.3 - PNAE	572.972,00	317.776,00
31.1.4 - PNATE	438.109,50	181.125,61
31.1.5 - Outras transferências do FNDE	452.892,00	490.695,55
31.2 - RECEITAS DE TRANSFERÊNCIAS DE CONVÊNIOS	1.580.085,00	428.831,79
31.3 - RECEITA DE ROYALTIES DESTINADOS À EDUCAÇÃO	447.581,25	41.644,61
31.4 - RECEITA DE OPERAÇÕES DE CRÉDITO VINCULADAS À EDUCAÇÃO	0,00	0,00
31.5 - OUTRAS RECEITAS PARA FINANCIAMENTO DO ENSINO	0,00	0,00

OUTRAS DESPESAS COM EDUCAÇÃO (Por Área de Atuação)6	DOTAÇÃO ATUALIZADA (c)	DESPESAS EMPENHADAS Até o Bimestre (d)	DESPESAS LIQUIDADAS Até o Bimestre (e)	DESPESAS PAGAS Até o Bimestre (f)
32 - TOTAL DAS OUTRAS DESPESAS COM EDUCAÇÃO	1.790.990,00	1.258.949,23	1.095.932,33	1.044.709,58
32.1 - EDUCAÇÃO INFANTIL	68.100,00	68.056,31	68.056,31	68.056,31
32.2 - ENSINO FUNDAMENTAL	1.390.080,00	972.093,59	810.824,97	782.152,22
32.3 - ENSINO MÉDIO	47.400,00	0,00	0,00	0,00
32.4 - ENSINO SUPERIOR	0,00	0,00	0,00	0,00
32.5 - ENSINO PROFISSIONAL	0,00	0,00	0,00	0,00
32.6 - ENSINO DE JOVENS E ADULTOS	18.550,00	0,00	0,00	0,00
32.7 - EDUCAÇÃO ESPECIAL	0,00	0,00	0,00	0,00
32.8 - OUTRAS	266.860,00	218.799,33	217.051,05	194.501,05
TOTAL GERAL DAS DESPESAS COM EDUCAÇÃO				
33 - TOTAL GERAL DAS DESPESAS COM EDUCAÇÃO (10 + 20 + 32)	30.939.440,38	27.151.307,72	17.776.334,99	17.541.366,48
33.1 - Despesas Correntes	30.392.279,00	26.895.190,10	17.581.908,23	17.346.939,72
33.1.1 - Pessoal Ativo	21.267.800,00	19.649.306,00	12.664.084,06	12.502.707,34
33.1.2 - Pessoal Inativo	0,00	0,00	0,00	0,00
33.1.3 - Transferências às instituições comunitárias, confessionais ou filantrópicas sem fins lucrativos	10.171,00	0,00	0,00	0,00
33.1.4 - Outras Despesas Correntes	9.114.308,00	7.245.884,10	4.917.824,17	4.844.232,38
33.2 - Despesas de Capital	547.161,38	256.112,62	194.426,76	194.426,76
33.2.1 - Transferências às instituições comunitárias, confessionais ou filantrópicas sem fins lucrativos	0,00	0,00	0,00	0,00
33.2.2 - Outras Despesas de Capital	547.161,38	256.112,62	194.426,76	194.426,76

CONTROLE DA DISPONIBILIDADE FINANCEIRA E CONCILIAÇÃO BANCÁRIA	FUNDEB (ae)	SALÁRIO EDUCAÇÃO (af)
34 - DISPONIBILIDADE FINANCEIRA EM 31 DE DEZEMBRO DE 2023	57.342,13	714.293,26

35 - (+) INGRESSO DE RECURSOS ATÉ O BIMESTRE (Orçamentário)	16.844.379,61	748.092,25
36 - (-) PAGAMENTOS EFETUADOS ATÉ O BIMESTRE (Orçamentário e restos a pagar)	12.338.486,12	344.556,59
37 - (=) DISPONIBILIDADE FINANCEIRA ATÉ O BIMESTRE	4.563.235,62	1.117.828,92
38 - (+) AJUSTES POSITIVOS (RETENÇÕES E OUTROS VALORES EXTRAORÇAMENTÁRIOS)	0,00	0,00
39 - (-) AJUSTES NEGATIVOS (OUTROS VALORES EXTRAORÇAMENTÁRIOS)	0,00	0,00
40 - (=) SALDO FINANCEIRO CONCILIADO(Saldo Bancário)	4.563.235,62	1.117.828,92

FONTE: SISTEMA: Aspec Informática - UNIDADE RESPONSÁVEL: Prefeitura Municipal de Farias Brito - DATA DA EMISSÃO: 25/07/2024 - HORA DA EMISSÃO: 08:25:07

- Os valores informados devem corresponder ao efetivamente transferido. Os percentuais correspondem ao disposto na legislação.
- Limites mínimos anuais a serem cumpridos no encerramento do exercício.
- Art. 25, parágrafo 3º, Lei 14.113/2020: Até 10% (dez por cento) dos recursos recebidos à conta dos Fundos, inclusive relativos à complementação da União, nos termos do parágrafo 2º do art. 16 desta Lei, poderão ser utilizados no primeiro quadrimestre do exercício imediatamente subsequente, mediante abertura de crédito adicional.
- Os valores referentes à parcela dos restos a pagar inscritos sem disponibilidade financeira deverão ser informados somente no RREO do último bimestre do exercício.
- Nos cinco primeiros bimestres do exercício o acompanhamento será feito com base na despesa liquidada. No último bimestre do exercício, o valor deverá corresponder ao total da despesa empenhada.
- As linhas representam áreas de atuação e não correspondem exatamente às subfunções da Função Educação. As despesas classificadas nas demais subfunções típicas e nas subfunções atípicas deverão ser rateadas para essas áreas de atuação.
- Valor inscrito em RPNP sem disponibilidade de caixa, que não será considerado na apuração dos indicadores e limites. Para as linhas 15, 16 e 17, deverá ser comparado o total inscrito em RPNP com a disponibilidade de caixa por fonte de recursos. Para a linha 14, deverá ser verificada a diferença entre a disponibilidade nas Fontes do Fimdeb e os RPNP referentes a essas despesas. Para a linha 18, deverá ser verificada a diferença entre as disponibilidades na Fonte VAAT e os RPNP dessas despesas.
- Controle da execução de restos a pagar considerados no cumprimento do limite mínimo dos exercícios anteriores.
- Nesta coluna não devem ser informados valores inferiores a 0 (zero).
- Essa coluna não deve conter percentual superior a 100%. Caso isso ocorra, em razão de valores informados na coluna (i), os percentuais devem ser ajustados para 100%.

 FRANCISCO AUSTREGIZIO SALES PREFEITO MUNICIPAL	 ACPP - ASSESSORIA E CONTABILIDADE ESCRITÓRIO DE CONTABILIDADE Eduardo Bezerra Lima Junior ACPP Assessoria e Contabilidade CRC Nº 008.40/O-0 CNPJ-08 086 560/0001 12
 LUCAS FERNANDO SILVEIRA DE ARAUJO GESTOR	MELASQUES FERREIRA LIMA ASSESSOR ESPECIAL DE CONTROLE INTERNO

RREO - ANEXO XII (LC 141/2012, art.35)

R\$ 1,00

RECEITAS RESULTANTES DE IMPOSTOS E TRANSFERÊNCIAS CONSTITUCIONAIS E LEGAIS	PREVISÃO INICIAL	PREVISÃO ATUALIZADA (a)	RECEITAS REALIZADAS					
			ATÉ O BIMESTRE (b)	% (b/a)x100				
RECEITA DE IMPOSTOS (I)	3.142.770,48	3.142.770,48	1.980.025,82	63,00				
Receita Resultante do Imposto Predial e Territorial Urbano - IPTU	638.943,46	638.943,46	10.857,23	1,70				
Receita Resultante do Imposto sobre Transmissão Inter Vivos - ITBI	79.497,02	79.497,02	63.066,40	79,33				
Receita Resultante do Imposto sobre Serviços de Qualquer Natureza - ISS	999.516,00	999.516,00	611.995,23	61,23				
Receita Resultante do Imposto de Renda e Provento de Qualquer Natureza Retido na Fonte - IRRF	1.424.814,00	1.424.814,00	1.294.106,96	90,83				
RECEITAS DE TRANSFERÊNCIAS CONSTITUCIONAIS E LEGAIS (II)	39.572.438,32	39.572.438,32	23.381.727,67	59,16				
Cota Parte FPM	31.973.187,51	31.973.187,51	18.298.235,77	57,23				
Cota Parte ITR	2.190,00	2.190,00	270,42	12,35				
Cota Parte IPVA	1.136.281,51	1.136.281,51	698.888,10	61,51				
Cota Parte ICMS	6.331.197,79	6.331.197,79	4.372.110,74	69,06				
Cota Parte IPI - Exportação	79.606,51	79.606,51	12.222,64	15,35				
Outras Transferências Compensações Financeiras Provenientes de Impostos e Transferências Constitucionais	0,00	0,00	0,00	0,00				
TOTAL DAS RECEITAS RESULTANTES DE IMPOSTOS E TRANSFERÊNCIAS CONSTITUCIONAIS E LEGAIS (III) = I+II	42.665.228,80	42.665.228,80	25.361.753,49	59,44				
DESPESAS COM AÇÕES E SERVIÇOS PÚBLICOS DE SAÚDE (ASPS) POR SUBFUNÇÕES E CATEGORIA ECONÔMICA	DOTAÇÃO INICIAL	DOTAÇÃO ATUALIZADA (c)	DESPESAS EMPENHADAS		DESPESAS LIQUIDADAS		DESPESAS PAGAS	
			ATÉ O BIMESTRE (d)	% (d/c)x100	ATÉ O BIMESTRE (e)	% (e/c)x100	ATÉ O BIMESTRE (f)	% (f/c)x100
ATENÇÃO BÁSICA (IV)	2.098.500,00	2.785.750,00	1.655.597,20	59,43	1.220.796,24	43,82	1.205.486,63	43,27
Despesas Correntes	1.359.600,00	2.356.850,00	1.653.285,25	70,15	1.220.796,24	51,80	1.205.486,63	51,15
Despesas de Capital	738.900,00	428.900,00	2.311,95	0,54	0,00	0,00	0,00	0,00
ASSISTÊNCIA HOSPITALAR E AMBULATORIAL (V)	1.700.200,00	3.132.100,00	2.231.078,83	71,23	1.301.101,51	41,54	1.263.381,54	40,34
Despesas Correntes	1.529.300,00	2.881.200,00	2.219.627,24	77,04	1.301.101,51	45,16	1.263.381,54	43,85
Despesas de Capital	250.900,00	250.900,00	11.451,59	4,56	0,00	0,00	0,00	0,00
SUPOORTE PROFILÁTICO E TERAPÊUTICO (VI)	137.500,00	142.100,00	127.652,49	89,83	97.541,99	68,64	97.541,99	68,64
Despesas Correntes	137.500,00	142.100,00	127.652,49	89,83	97.541,99	68,64	97.541,99	68,64
Despesas de Capital	0,00	0,00	0,00	0,00	0,00	0,00	0,00	0,00
VIGILÂNCIA SANITÁRIA (VII)	211.300,00	211.300,00	0,00	0,00	0,00	0,00	0,00	0,00
Despesas Correntes	91.300,00	91.300,00	0,00	0,00	0,00	0,00	0,00	0,00
Despesas de Capital	120.000,00	120.000,00	0,00	0,00	0,00	0,00	0,00	0,00

	144.649,00	158.099,00	57.812,14	36,57	57.812,14	36,57	57.812,14	36,57
VIGILÂNCIA EPIDEMIOLÓGICA (VIII)								
Despesas Correntes	144.649,00	156.199,00	55.932,14	35,81	55.932,14	35,81	55.932,14	35,81
Despesas de Capital	0,00	1.900,00	1.880,00	98,95	1.880,00	98,95	1.880,00	98,95
ALIMENTAÇÃO E NUTRIÇÃO (IX)								
Despesas Correntes	0,00	0,00	0,00	0,00	0,00	0,00	0,00	0,00
Despesas de Capital	0,00	0,00	0,00	0,00	0,00	0,00	0,00	0,00
OUTRAS SUBFUNÇÕES (X)								
Despesas Correntes	6.345.078,00	6.277.038,00	3.851.855,06	61,36	2.147.790,60	34,22	2.127.541,52	33,89
Despesas de Capital	6.175.578,00	6.075.038,00	3.789.867,61	62,38	2.147.790,60	35,35	2.127.541,52	35,02
	169.500,00	202.000,00	61.987,45	30,69	0,00	0,00	0,00	0,00
TOTAL (XI)=(IV+VI+VII+VIII+IX+X)	10.717.227,00	12.706.387,00	7.923.995,72	67,36	4.825.042,48	37,97	4.751.763,82	37,40

APURAÇÃO DO CUMPRIMENTO DO LIMITE MÍNIMO PARA APLICAÇÃO EM ASPs

	DESPESAS ENPENDHADAS (d)	DESPESAS LIQUIDADAS (e)	DESPESAS PAGAS (f)
Total das Despesas com ASPs (XII)=(XI)	7.923.995,72	4.825.042,48	4.751.763,82
(-) Restos a Pagar não Processados inscritos indevidamente no exercício sem Disponibilidade Financeira (XIII)	0,00	0,00	0,00
(-) Despesas Custeadas com Recursos Vinculados à Parcela do Percentual Mínimo que não foi Aplicada em ASPs em Exercícios Anteriores (XIV)	0,00	0,00	0,00
(-) Despesas Custeadas com Disponibilidade de Caixa Vinculada aos Restos a Pagar Cancelados (XV)	0,00	0,00	0,00
(=) VALOR APLICADO EM ASPs (XVI) = (XII - XIII - XIV - XV)	7.923.995,72	4.825.042,48	4.751.763,82
Despesa Mínima a ser Aplicada em ASPs (XVII) = (III) x 15% (LC 141/2012)			3.804.263,02
Despesa Mínima a ser Aplicada em ASPs (XVIII) = (III) x 0,00% (Lei Orgânica Municipal)			0,00
Diferença entre o Valor Aplicado e a Despesa Mínima a ser Aplicada (XVIII) = (XVI (d ou e) - XVII)1			1.020.779,46
Limite não Cumprido (XIX) = (XVIII) (Quando valor for inferior a zero)			0,00
PPERCENTUAL DA RECEITA DE IMPOSTOS E TRANSFERÊNCIAS CONSTITUCIONAIS E LEGAIS APLICADO EM ASPs(XVI / III)+100 (mínimo de 15% conforme LC nº 141/2012 ou % da Lei Orgânica Municipal)			19,02

LIMITE NÃO CUMPRIDO	
CONTROLE DO VALOR REFERENTE AO PERCENTUAL MÍNIMO NÃO CUMPRIDO EM EXERCÍCIOS ANTERIORES PARA	SALDO INICIAL
FINS DE APLICAÇÃO DOS RECURSOS VINCULADOS CONFORME ARTIGOS 25 E 26 DA LC 141/2012	Despesas Custeadas no Exercício de Referência
	SALDO FINAL (não aplicado)1



	(h)	Empenhadas (i)	Liquidadas (j)	Pagas (k)	(l)=(h-i ou j)
Diferença de limite não cumprido em 2024	0,00	0,00	0,00	0,00	0,00
Diferença de limite não cumprido em 2023	0,00	0,00	0,00	0,00	0,00
Diferença de limite não cumprido em Exercícios Anteriores	0,00	0,00	0,00	0,00	0,00
TOTAL DA DIFERENÇA DE LIMITE NÃO CUMPRIDO EM EXERCÍCIOS ANTERIORES (XX)	0,00	0,00	0,00	0,00	0,00

EXECUÇÃO DE RESTOS A PAGAR

EXERCÍCIO DO EMPENHO	Valor mínimo p/aplicação em ASPS (m)	Valor aplicado em ASPS no exercício (n)	Valor aplicado além do limite mínimo (o)=(n-n) se < 0 então (o) = 0	Total inscrito em RP no exercício (p)	RPMP Inscritos Indevidamente no exercício sem disponibilidade financeira (q)=(XIIIId)	Valor inscrito em RP considerado no limite (r)=(p-(o+q)) se < 0, (r)=0	Total de RP pagos (s)	Total de RP a pagar (t)	Total de RP cancelados ou prescritos (u)	Diferença entre valor aplicado além do limite e o total de RP cancelados (v)=[(o+q)-u]
Empenhos de 2024	0,00	0,00	0,00	0,00	0,00	0,00	0,00	0,00	0,00	0,00
Empenhos de 2023	0,00	0,00	0,00	0,00	0,00	0,00	0,00	0,00	0,00	0,00
Empenhos de 2022	0,00	0,00	0,00	0,00	0,00	0,00	0,00	0,00	0,00	0,00
Empenhos de 2021	0,00	0,00	0,00	0,00	0,00	0,00	0,00	0,00	0,00	0,00
Empenhos de 2020 e anteriores	0,00	0,00	0,00	0,00	0,00	0,00	0,00	0,00	0,00	0,00

TOTAL DOS RESTOS A PAGAR CANCELADOS OU PRESCRITOS ATÉ O FINAL DO EXERCÍCIO ATUAL QUE AFETARAM O CUMPRIMENTO DO LIMITE (XXI)

TOTAL DOS RESTOS A PAGAR CANCELADOS OU PRESCRITOS ATÉ O FINAL DO EXERCÍCIO ANTERIOR QUE AFETARAM O CUMPRIMENTO DO LIMITE (XXII)

TOTAL DOS RESTOS A PAGAR CANCELADOS OU PRESCRITOS NO EXERCÍCIO ATUAL QUE AFETARAM O CUMPRIMENTO DO LIMITE (XXIII) = (XXI - XXII)

	LIMITE NÃO CUMPRIDO			
	SALDO INICIAL (w)	Despesas Custeadas no Exercício de Referência		SALDO FINAL (não aplicado)1 (aa)=(w-(x ou y))
		Empenhadas (x)	Liquidadas (y)	
CONTROLE DE RESTOS A PAGAR CANCELADOS OU PRESCRITOS CONSIDERADOS PARA FINS DE APLICAÇÃO DA DISPONIBILIDADE DE CAIXA CONFORME ARTIGO 24 Parágrafo 1º e 2º DA LC 141/2012	0,00	0,00	0,00	0,00
Restos a pagar cancelados ou prescritos em 2024 a serem compensados (XXIV)	0,00	0,00	0,00	0,00
Restos a pagar cancelados ou prescritos em 2023 a serem compensados (XXV)	0,00	0,00	0,00	0,00
Restos a pagar cancelados ou prescritos em exercícios anteriores a serem compensados (XXVI)	0,00	0,00	0,00	0,00
TOTAL DE RESTOS A PAGAR CANCELADOS OU PRESCRITOS A COMPENSAR (XXVII)	0,00	0,00	0,00	0,00

	PREVISÃO INICIAL	PREVISÃO ATUALIZADA (c)	RECEITAS REALIZADAS	
			ATÉ O BIMESTRE (d)	% (d/c)*100
RECEITAS ADICIONAIS PARA O FINANCIAMENTO DA SAÚDE NÃO COMPUTADAS NO CÁLCULO DO MÍNIMO	17.682.997,35	17.682.997,35	6.225.430,64	35,21
RECEITAS DE TRANSFERÊNCIAS PARA A SAÚDE (XXVIII)	17.133.232,85	17.133.232,85	6.207.894,65	36,23
Provenientes da União	549.764,50	549.764,50	17.535,99	3,19
Provenientes do Estado	0,00	0,00	0,00	0,00
Provenientes de Outros Municípios	0,00	0,00	0,00	0,00
RECEITAS DE OPERAÇÕES DE CRÉDITO INTERNAS E EXTERNAS VINCULADAS À SAÚDE (XXIX)	160.800,75	160.800,75	7.466,12	4,64
OUTRAS RECEITAS (XXX)				
TOTAL DE RECEITAS ADICIONAIS PARA FINANCIAMENTO DA SAÚDE (XXXI)=(XXVIII+XXIX+XXX)	17.843.798,10	17.843.798,10	6.232.896,76	34,93

	DOTAÇÃO INICIAL	DOTAÇÃO ATUALIZADA (c)	DESPESAS EMPENHADAS		DESPESAS LIQUIDADAS		DESPESAS PAGAS	
			ATÉ O BIMESTRE (d)	% (d/c)*100	ATÉ O BIMESTRE (e)	% (e/c)*100	ATÉ O BIMESTRE (f)	% (f/c)*100
DESPESAS COM SAÚDE POR SUBFUNÇÕES E CATEGORIA ECONÔMICA NÃO COMPUTADAS NO CÁLCULO DO MÍNIMO	7.150.115,00	7.206.965,00	5.537.416,56	76,83	3.825.260,59	53,08	3.321.110,55	46,08
ATENÇÃO BÁSICA (XXIII)	6.449.700,00	6.606.550,00	5.537.416,56	83,82	3.825.260,59	57,90	3.321.110,55	50,27
Despesas Correntes	700.415,00	600.415,00	0,00	0,00	0,00	0,00	0,00	0,00
Despesas de Capital	5.889.722,00	7.286.922,00	5.591.402,97	76,73	2.730.368,41	37,47	2.470.101,13	33,90
ASSISTÊNCIA HOSPITALAR E AMBULATORIAL (XXXIII)	5.559.722,00	6.956.922,00	5.591.402,97	80,37	2.730.368,41	39,25	2.470.101,13	35,51
Despesas Correntes	330.000,00	330.000,00	0,00	0,00	0,00	0,00	0,00	0,00
Despesas de Capital	333.900,00	329.300,00	35.600,00	10,81	31.778,47	9,65	26.360,05	8,00
SUPORTE PROFILÁTICO E TERAPÊUTICO (XXXIV)								

[Handwritten signature]

[Handwritten signature]

[Handwritten mark]

RELATÓRIO RESUMIDO DA EXECUÇÃO ORÇAMENTÁRIA
 DEMONSTRATIVO DAS RECEITAS E DESPESAS COM
 AÇÕES E SERVIÇOS PÚBLICOS DE SAÚDE
 ORÇAMENTOS FISCAL E DA SEGURIDADE SOCIAL
 3º bimestre de 2024 (Maio a Junho)

Despesas Correntes	328.900,00	324.300,00	35.600,00	10,98	31.778,47	9,80	26.360,05	8,13
Despesas de Capital	5.000,00	5.000,00	0,00	0,00	0,00	0,00	0,00	0,00
VIGILÂNCIA SANITÁRIA (XXXV)	215.000,00	215.000,00	419,79	0,20	419,79	0,20	419,79	0,20
Despesas Correntes	195.000,00	195.000,00	419,79	0,22	419,79	0,22	419,79	0,22
Despesas de Capital	20.000,00	20.000,00	0,00	0,00	0,00	0,00	0,00	0,00
VIGILANCIA EPIDEMIOLOGICA (XXXVI)	876.900,00	863.430,00	592.636,36	68,64	338.401,59	39,19	330.028,18	38,22
Despesas Correntes	848.900,00	837.350,00	592.636,36	70,78	338.401,59	40,41	330.028,18	39,41
Despesas de Capital	28.000,00	26.100,00	0,00	0,00	0,00	0,00	0,00	0,00
ALIMENTAÇÃO E NUTRIÇÃO (XXXVII)	0,00	0,00	0,00	0,00	0,00	0,00	0,00	0,00
Despesas Correntes	0,00	0,00	0,00	0,00	0,00	0,00	0,00	0,00
Despesas de Capital	0,00	0,00	0,00	0,00	0,00	0,00	0,00	0,00
OUTRAS SUBFUNÇÕES (XXXVIII)	1.253.800,00	1.633.840,00	776.439,58	47,52	658.194,35	40,29	653.272,76	39,98
Despesas Correntes	1.253.800,00	1.633.840,00	776.439,58	47,52	658.194,35	40,29	653.272,76	39,98
Despesas de Capital	0,00	0,00	0,00	0,00	0,00	0,00	0,00	0,00
TOTAL DAS DESPESAS NÃO COMPUTADAS NO CÁLCULO DO MÍNIMO (XXXIX)=(XXXII+XXXIII+XXXIV+XXXV+XXXVI+XXXVII+XXXVIII)	15.719.437,00	17.535.477,00	12.533.915,26	71,48	7.584.423,20	43,25	6.801.292,46	38,79

DESPESAS TOTAIS COM SAÚDE EXECUTADAS COM RECURSOS PRÓPRIOS E COM RECURSOS TRANSFERIDOS DE OUTROS ENTES	DOTAÇÃO INICIAL	DOTAÇÃO ATUALIZADA (c)	DESPESAS EMPENHADAS		DESPESAS LIQUIDADAS		DESPESAS PAGAS	
			ATÉ O BIMESTRE (d)	% (d/c)x100	ATÉ O BIMESTRE (e)	% (e/c)x100	ATÉ O BIMESTRE (f)	% (f/c)x100
ATENÇÃO BÁSICA (XI)=(IV + XXXII)	9.248.615,00	9.992.715,00	7.193.013,76	71,98	5.046.056,83	50,50	4.526.597,18	45,30
ASSISTÊNCIA HOSPITALAR E AMBULATORIAL (XII)=(V + XXXIII)	7.669.922,00	10.419.022,00	7.822.481,80	75,08	4.031.469,92	38,69	3.733.482,67	35,83
SUORTE FARMACÊUTICO E TERAPÊUTICO (XIII)=(VI + XXXIV)	471.400,00	471.400,00	163.252,49	34,63	129.320,46	27,43	123.902,04	26,28
VIGILANCIA SANITÁRIA (XIII)=(VII + XXXV)	426.300,00	426.300,00	419,79	0,10	419,79	0,10	419,79	0,10
VIGILANCIA EPIDEMIOLOGICA (XIV)=(VIII + XXXVI)	1.071.549,00	1.071.549,00	650.448,50	63,67	396.213,73	38,79	387.840,32	37,97
ALIMENTAÇÃO E NUTRIÇÃO (XV)=(IX + XXXVII)	0,00	0,00	0,00	0,00	0,00	0,00	0,00	0,00
OUTRAS SUBFUNÇÕES (XVI)=(X + XXXVIII)	7.598.878,00	7.910.878,00	4.628.294,64	58,51	2.805.984,95	35,47	2.780.814,28	35,15
TOTAL DAS DESPESAS COM SAÚDE (XVII)=(XI + XXXIX)	26.436.664,00	30.241.864,00	20.457.910,98	67,65	12.409.465,68	41,03	11.553.056,28	38,20

FONTE: SISTEMA: Aspec Informática - UNIDADE RESPONSÁVEL: Prefeitura Municipal de Farias Brito - DATA DA EMISSÃO: 25/07/2024 - HORA DA EMISSÃO: 08:27:06

Notas:


(1) Nos cinco primeiros bimestres do exercício, o acompanhamento será feito com base na despesa liquidada.

RELATÓRIO RESUMIDO DA EXECUÇÃO ORÇAMENTÁRIA
DEMONSTRATIVO DAS RECEITAS E DESPESAS COM
AÇÕES E SERVIÇOS PÚBLICOS DE SAÚDE
ORÇAMENTOS FISCAL E DA SEGURIDADE SOCIAL
3º bimestre de 2024 (Maio a Junho)

No último bimestre do exercício, o valor deverá corresponder ao total da despesa empenhada.

(2) Até o exercício de 2018, o controle da execução dos restos a pagar considerava apenas os valores dos restos a pagar não processados (regra antiga).
A partir do exercício de 2019, o controle da execução dos restos a pagar considera os restos a pagar processados e não processados (regra nova).


FRANCISCO AUGUSTO SALES
PREFEITO MUNICIPAL


ACPP - ASSESSORIA E CONTABILIDADE
ESCRITÓRIO DE CONTABILIDADE
Edirardo Bezerra Lima Junior
ACCP Assessoria e Contabilidade
CRC Nº 064070-0
CNPJ: 08 086 560/0001 12






LUCAS FERNANDO SIQUEIRA DE ARAUJO
GESTOR


MELASQUES FERREIRA LIMA
ASSESSOR ESPECIAL DE CONTROLE INTERNO

RELATÓRIO RESUMIDO DA EXECUÇÃO ORÇAMENTÁRIA
DEMONSTRATIVO DAS PARCERIAS PÚBLICO-PRIVADAS
ORÇAMENTOS FISCAL E DA SEGURIDADE SOCIAL
3º bimestre de 2024 (Maio a Junho)

FONTE: SISTEMA: Aspec Informática - Unidade Responsável: Prefeitura Municipal de Farias Brito - DATA DA EMISSÃO: 25/07/2024 - HORA DA EMISSÃO: 08:32:55

NOTA:

 FRANCISCO AUSTRAGEZIO SALES PREFEITO MUNICIPAL	 ACPP - ASSESSORIA E CONTABILIDADE ESCRITÓRIO DE CONTABILIDADE Edgard Bezerra Lima Junior ACPP Assessoria e Contabilidade CRC Nº 00040/O-0 CNPJ-08 088 580/0001 12
 LUCAS FERNANDO SILVEIRA DE ARAUJO GESTOR	 WELASQUES FERREIRA LIMA ASSESSOR ESPECIAL DE CONTROLE INTERNO

RREO - Anexo 14 (LRF, Art. 48)



R\$ 1,00


BALANÇO ORÇAMENTÁRIO	Até o Bimestre
RECEITAS	
Previsão Inicial	93.870.363,15
Previsão Atualizada	93.870.363,15
Receitas Realizadas	50.985.299,78
Deficit Orçamentário	0,00
Saldos de Exercícios Anteriores (Utilizados para créditos Adicionais)	0,00
DESPESAS	
Dotação Inicial	93.870.363,15
Dotação Atualizada	93.870.363,15
Despesas Empenhadas	74.022.480,78
Despesas Liquidadas	43.550.065,01
Despesas Pagas	42.348.050,25
Superavit Orçamentário	7.435.234,77
DESPESAS POR FUNÇÃO/SUBFUNÇÃO	Até o Bimestre
Despesas Empenhadas	74.022.480,78
Despesas Liquidadas	43.550.065,01
RECEITA CORRENTE LÍQUIDA - RCL	Até o Bimestre
Receita Corrente Líquida	98.191.942,05
Receita Corrente Líquida Ajustada para Cálculo dos Limites de Endividamento	95.971.720,05
Receita Corrente Líquida Ajustada para Cálculo dos Limites da Despesa com Pessoa	95.671.720,05
RECEITAS E DESPESAS DOS REGIME PRÓPRIO DE PREVIDÊNCIA DOS SERVIDORES	Até o Bimestre
Fundo em Capitalização (PLANO PREVIDENCIÁRIO)	
Receitas Previdenciárias Realizadas	0,00
Despesas Previdenciárias Empenhadas	0,00
Despesas Previdenciárias Liquidadas	0,00
Despesas Previdenciárias Pagas	0,00
Resultado Previdenciário	0,00
Fundo em Repartição (PLANO FINANCEIRO)	
Receitas Previdenciárias Realizadas	0,00

Despesas Previdenciárias Empenhada	0,00
Despesas Previdenciárias Liquidadas	0,00
Despesas Previdenciárias Pagas	0,00
Resultado Previdenciário	0,00

RESULTADOS PRIMÁRIO E NOMINAL	Meta fixada no Anexo de Metas Fiscais da LDO (a)	Resultado apurado até o bimestre (b)	% em relação (b/a)
Resultado Primário (sem RPPS) - Acima da linha	0,00	4.720.892,03	0,00 %
Resultado Nominal (sem RPPS) - Abaixo da linha	0,00	1.892.699,90	0,00 %

RESTOS A PAGAR POR PODER E MINISTÉRIO PÚBLICO	Inscrição	Cancelamento Até o Bimestre	Pagamento Até o Bimestre	Saldo a Pagar
RESTOS A PAGAR PROCESSADOS				
Poder Executivo	3.037.941,06	0,00	2.479.764,79	558.176,27
Poder Legislativo	3.037.941,06	0,00	2.479.764,79	558.176,27
Poder Judiciário	0,00	0,00	0,00	0,00
Ministerio Público	0,00	0,00	0,00	0,00
Defensoria Pública	0,00	0,00	0,00	0,00
RESTOS A PAGAR NÃO PROCESSADOS				
Poder Executivo	3.130.032,62	0,00	1.065.637,85	2.064.394,77
Poder Legislativo	3.130.032,62	0,00	1.065.637,85	2.064.394,77
Poder Judiciário	0,00	0,00	0,00	0,00
Ministerio Público	0,00	0,00	0,00	0,00
Defensoria Pública	0,00	0,00	0,00	0,00
TOTAL	6.167.973,68	0,00	3.545.402,64	2.622.571,04



DESPESAS COM MANUTENÇÃO E DESENVOLVIMENTO DO ENSINO	Valor Apurado Até o Bimestre	Limites Constitucionais Anuais	
		% Mínimo a Aplicar no Exercício	% Aplicado Até o Bimestre
Mínimo Anual de < 25% > das Receitas de Impostos na Manutenção e Desenvolvimento do Ensino	5.850.765,91	25%	23,07
Mínimo Anual de 70% do FUNDEB na Remuneração dos Profissionais da Educação Básica,	12.205.314,30	70%	72,46
Porcentual de 50% da Complementação da União ao FUNDEB (VAAT) na Educação Infantil	1.815.585,63	50%	47,19
Mínimo de 15% da Complementação da União ao FUNDEB (VAAT) em Despesa de Capital	58.314,14	15%	1,52

RECEITAS DE OPERAÇÕES DE CRÉDITO E DESPESAS DE CAPITAL	Valor Apurado no Exercício	Saldo não realizado
Receitas de Operações de Crédito		
Despesa de Capital Líquida		

PROJEÇÃO ATUARIAL DOS REGIMES DE PREVIDÊNCIA	EXERCÍCIO	100.º EXERCÍCIO	200.º EXERCÍCIO	350.º EXERCÍCIO
Fundo em Capitalização (Plano Previdenciário)				
Receitas Previdenciárias				
Despesas Previdenciárias				
Resultado Previdenciário				
Fundo em Repartição (Plano Financeiro)				
Receitas Previdenciárias				
Despesas Previdenciárias				
Resultado Previdenciário				

RECEITA DA ALIENAÇÃO DE ATIVOS E APLICAÇÃO DOS RECURSOS	Valor Apurado no Exercício	Saldo a Realizar
Receitas da Alienação de Ativos		
Aplicação dos Recursos da Alienação de Ativos		

DESPESAS COM AÇÕES E SERVIÇOS PÚBLICOS DE SAÚDE	Valor Apurado Até o Bimestre	Limite Constitucional Anual	
		% Mínimo a Aplicar no Exercício	% Aplicado Até o Bimestre
Despesas com Ações e Serviços Públicos de Saúde executadas com recursos de impostos	4.825.042,48	15,00 %	19,02 %

DESPESAS DE CARÁTER CONTINUADO DERIVADAS DE PPP	Valor Apurado no Exercício Corrente

Total das Despesas Consideradas para o Limite / RCL (%)

FONTE: SISTEMA: Aspec Informática - UNIDADE RESPONSÁVEL: Prefeitura Municipal de Farias Brito - DATA DA EMISSÃO: 25/07/2024 - HORA DA EMISSÃO: 08:52:26

 FRANCISCO AUSTRAIZEZIO SALES PREFEITO MUNICIPAL	 Eduardo Bezerra Lima Junior ACPP - ASSESSORIA E CONTABILIDADE PÚBLICA ESCRITÓRIO DE CONTABILIDADE ACPP Assessoria e Contabilidade CRC Nº 00640/O-0 CNPJ: 08 086 560/0001 12
 LUCAS FERNANDO SILVEIRA DE ARAUJO GESTOR	 WELASQUES FERREIRA LIMA ASSESSOR ESPECIAL DE CONTROLE INTERNO