



GOVERNO MUNICIPAL
FARIAS BRITO
Uma Farias Brito para todos

Ofício Nº 2705.001/2024

Farias Brito - (CE), 27 de maio de 2024

Senhor Presidente,

Dirijo-me a Vossa Excelência para encaminhar a essa egrégia Casa Legislativa do Município de Farias Brito os **Relatórios Resumidos da Execução Orçamentária - RREO**, referente ao **2º bimestre de 2024**, para publicação.

Atenciosamente,



FRANCISCO AUSTRAGEZIO SALES
Prefeito Municipal

Câmara Municipal de
Farias Brito - CE

PROTOCOLO GERAL

Nº 082/05/2024

Recebido em: 28/05/2024



Assessor(a) Servidor(a)

Ao Exmo.

RAUL FRANKLIN CARVALHO DE SOUSA

Presidente da Câmara Municipal de Farias Brito – CE.

Nesta



EDITAL DE PUBLICAÇÃO Nº 27050001/2024

O PREFEITO MUNICIPAL DE FARIAS BRITO, ESTADO DO CEARÁ, no uso de suas atribuições legais, em atendimento ao disposto na Lei Complementar Nº 101/2000 - Lei de Responsabilidade Fiscal - LRF, baixa o presente

EDITAL

I - Torna público na forma da lei, os Relatórios Resumidos da Execução Orçamentária - RREO do município de Farias Brito, referente ao 2º bimestre de 2024 deste Poder Executivo Municipal.

II - Os referidos relatórios serão fixados no Quadro de Avisos e Comunicações de local próprio e de acesso público no prédio da Prefeitura, Câmara Municipal e publicados na rede mundial de computadores pelo site oficial do município, endereço eletrônico: www.fariasbrito.ce.gov.br.

Farias Brito - CE., em 27 de maio de 2024.


FRANCISCO AUSTRAGEZIO SALES
Prefeito Municipal



CERTIDÃO

Certifico para os devidos fins de provas junto ao Tribunal de Contas do Estado do Ceará, que no dia 27 de maio de 2024, foi publicado no Quadro de Avisos e Comunicações (FLANELÓGRAFO) da Prefeitura Municipal de Farias Brito - Ceará, e no site oficial: www.fariasbrito.ce.gov.br, os Relatórios Resumidos da Execução Orçamentária - RREO - 2º Bimestre - Exercício de 2024.

Farias Brito (CE), em 27 de maio de 2024.


LILY SAMMY FEITOSA DE MORAES
Secretária de Administração e Finanças

RELATÓRIO RESUMIDO DA EXECUÇÃO ORÇAMENTÁRIA
 BALANÇO ORÇAMENTÁRIO
 ORÇAMENTOS FISCAL E DA SEGURIDADE SOCIAL
 2º bimestre de 2024 (Março a Abril)

| | | | | | | | |
|--|---------------|---------------|--------------|-------|---------------|--------|---------------|
| Transferências da União e de suas Entidades e de suas Entidades | 59.738.465,82 | 59.738.465,82 | 8.593.698,48 | 14,39 | 19.590.875,45 | 32,79 | 40.147.590,37 |
| Transferências dos Estados e do Distrito Federal e de suas Entidades | 7.336.997,15 | 7.336.997,15 | 1.714.881,20 | 23,37 | 3.155.302,34 | 43,01 | 4.181.694,81 |
| Transferências dos Municípios e de suas Entidades | 0,00 | 0,00 | 0,00 | 0,00 | 0,00 | 0,00 | 0,00 |
| Transferências de Instituições Privadas | 0,00 | 0,00 | 0,00 | 0,00 | 0,00 | 0,00 | 0,00 |
| Transferências de Outras Instituições Públicas | 16.749.061,81 | 16.749.061,81 | 2.660.142,57 | 15,88 | 5.884.715,48 | 35,13 | 10.864.346,33 |
| Transferências do Exterior | 0,00 | 0,00 | 0,00 | 0,00 | 0,00 | 0,00 | 0,00 |
| Outras transferências | 0,00 | 0,00 | 0,00 | 0,00 | 0,00 | 0,00 | 0,00 |
| OUTRAS RECEITAS CORRENTES | 114.381,50 | 114.381,50 | 46.899,27 | 41,00 | 340.183,50 | 297,41 | -225.802,00 |
| Multas Administrativas, Contratuais e Judiciais | 6.852,50 | 6.852,50 | 2.501,07 | 36,50 | 13.169,41 | 192,18 | -6.316,91 |
| Indenizações, Restituições e Ressarcimentos | 66.028,50 | 66.028,50 | 44.398,20 | 67,24 | 327.014,09 | 495,26 | -260.985,59 |
| Bens, Direitos e Valores Incorporados ao Patrimônio Público | 0,00 | 0,00 | 0,00 | 0,00 | 0,00 | 0,00 | 0,00 |
| Multas e Juros de Mora das receitas de Capital | 0,00 | 0,00 | 0,00 | 0,00 | 0,00 | 0,00 | 0,00 |
| Demais Receitas Correntes | 41.500,50 | 41.500,50 | 0,00 | 0,00 | 0,00 | 0,00 | 41.500,50 |
| RECEITAS DE CAPITAL | 5.125.462,84 | 5.125.462,84 | 578.003,00 | 11,28 | 796.903,00 | 15,55 | 4.328.559,84 |
| OPERAÇÕES DE CRÉDITO | 0,00 | 0,00 | 0,00 | 0,00 | 0,00 | 0,00 | 0,00 |
| Operações de crédito - Mercado Interno | 0,00 | 0,00 | 0,00 | 0,00 | 0,00 | 0,00 | 0,00 |
| Operações de crédito - Mercado Externo | 0,00 | 0,00 | 0,00 | 0,00 | 0,00 | 0,00 | 0,00 |
| ALIENAÇÃO DE BENS | 126.910,50 | 126.910,50 | 0,00 | 0,00 | 218.900,00 | 172,48 | -91.989,50 |
| Alienação de Bens Móveis | 64.276,50 | 64.276,50 | 0,00 | 0,00 | 218.900,00 | 340,56 | -154.623,50 |
| Alienação de Bens Imóveis | 62.634,00 | 62.634,00 | 0,00 | 0,00 | 0,00 | 0,00 | 62.634,00 |
| Alienação de Bens Intangíveis | 0,00 | 0,00 | 0,00 | 0,00 | 0,00 | 0,00 | 0,00 |
| AMORTIZAÇÕES DE EMPRÉSTIMOS | 0,00 | 0,00 | 0,00 | 0,00 | 0,00 | 0,00 | 0,00 |
| TRANSFERÊNCIAS DE CAPITAL | 4.998.552,34 | 4.998.552,34 | 578.003,00 | 11,56 | 578.003,00 | 11,56 | 4.420.549,34 |
| Transferências da União e de suas Entidades e de suas Entidades | 3.795.339,84 | 3.795.339,84 | 578.003,00 | 15,23 | 578.003,00 | 15,23 | 3.217.336,84 |
| Transferências dos Estados e do Distrito Federal e de suas Entidades | 1.203.212,50 | 1.203.212,50 | 0,00 | 0,00 | 0,00 | 0,00 | 1.203.212,50 |
| Transferências dos Municípios e de suas Entidades | 0,00 | 0,00 | 0,00 | 0,00 | 0,00 | 0,00 | 0,00 |
| Transferências de Instituições Privadas | 0,00 | 0,00 | 0,00 | 0,00 | 0,00 | 0,00 | 0,00 |
| Transferências de Outras Instituições Públicas | 0,00 | 0,00 | 0,00 | 0,00 | 0,00 | 0,00 | 0,00 |
| Transferências do Exterior | 0,00 | 0,00 | 0,00 | 0,00 | 0,00 | 0,00 | 0,00 |
| Demais Transferências de Capital | 0,00 | 0,00 | 0,00 | 0,00 | 0,00 | 0,00 | 0,00 |
| OUTRAS RECEITAS DE CAPITAL | 0,00 | 0,00 | 0,00 | 0,00 | 0,00 | 0,00 | 0,00 |
| Integralização do Capital Social | 0,00 | 0,00 | 0,00 | 0,00 | 0,00 | 0,00 | 0,00 |
| Remuneração das Disponibilidades do Tesouro | 0,00 | 0,00 | 0,00 | 0,00 | 0,00 | 0,00 | 0,00 |
| Resgate de Títulos do Tesouro | 0,00 | 0,00 | 0,00 | 0,00 | 0,00 | 0,00 | 0,00 |
| Demais Receitas de Capital | 0,00 | 0,00 | 0,00 | 0,00 | 0,00 | 0,00 | 0,00 |
| RECEITAS (intra-orçamentárias) (II) | 0,00 | 0,00 | 0,00 | 0,00 | 0,00 | 0,00 | 0,00 |

Assinado P. S. de Araújo

| | | | | | | | |
|---|---------------|---------------|---------------|-------|---------------|-------|---------------|
| SUBTOTAL DAS RECEITAS (III) = (I + II) | 93.870.363,15 | 93.870.363,15 | 14.495.791,84 | 15,44 | 31.722.515,02 | 33,79 | 62.147.848,13 |
| OPERAÇÕES DE CRÉDITO / REFINANCIAMENTO (IV) | | | | | | | |
| OPERAÇÕES DE CRÉDITO - MERCADO INTERNO | | | | | | | |
| Mobiliária | | | | | | | |
| Contratual | | | | | | | |
| OPERAÇÕES DE CRÉDITO - MERCADO EXTERNO | | | | | | | |
| Mobiliária | | | | | | | |
| Contratual | | | | | | | |
| TOTAL DAS RECEITAS (V) = (III + IV) | 93.870.363,15 | 93.870.363,15 | 14.495.791,84 | 15,44 | 31.722.515,02 | 33,79 | 62.147.848,13 |
| DÉFICIT (VI) (I) | - | - | - | - | 0,00 | - | - |
| TOTAL COM DÉFICIT (VII) = (V+VI) | 93.870.363,15 | 93.870.363,15 | 14.495.791,84 | 15,44 | 31.722.515,02 | 33,79 | 62.147.848,13 |
| SALDOS DE EXERCÍCIOS ANTERIORES | | 0,00 | - | - | 0,00 | - | - |
| Recursos arrecadados em exercícios anteriores - RPPS | | 0,00 | - | - | - | - | - |
| Superávit financeiro utilizado para créditos adicionais | | 0,00 | - | - | 0,00 | - | - |

| DESPESAS ORÇAMENTÁRIAS | DOTAÇÃO INICIAL (d) | DOTAÇÃO ATUALIZADA (e) | DESPESAS EMPENHADAS | | SALDO (g) = (e-f) | DESPESAS LIQUIDADAS | | SALDO (i) = (e-h) | DESPESAS PAGAS ATÉ O BIMESTRE (j) |
|---|---------------------|------------------------|---------------------|--------------------|-------------------|---------------------|--------------------|-------------------|-----------------------------------|
| | | | NO BIMESTRE | ATÉ O BIMESTRE (f) | | NO BIMESTRE | ATÉ O BIMESTRE (h) | | |
| DESPESAS (exceto intr orçamentárias) (VIII) | 93.870.363,15 | 93.870.363,15 | 10.943.283,37 | 55.096.449,41 | 38.773.913,74 | 13.651.569,71 | 25.619.160,85 | 68.251.202,30 | 24.012.790,63 |
| DESPESAS CORRENTES | 77.571.696,21 | 81.102.864,83 | 9.259.700,67 | 51.051.678,49 | 30.051.186,34 | 13.456.197,91 | 25.306.230,52 | 55.796.634,31 | 23.701.740,30 |
| Pessoal e encargos so | 45.377.721,89 | 46.715.521,89 | 2.183.602,47 | 31.920.916,97 | 14.794.604,92 | 7.852.542,78 | 16.098.438,80 | 30.617.083,09 | 15.130.925,57 |
| Juros e encargos da d | 5.192,00 | 5.192,00 | 0,00 | 0,00 | 5.192,00 | 0,00 | 0,00 | 5.192,00 | 0,00 |
| Outras despesas corre | 31.988.782,32 | 34.382.150,94 | 7.076.098,20 | 19.130.761,52 | 15.251.389,42 | 5.603.655,13 | 9.207.791,72 | 25.174.359,22 | 8.570.814,73 |
| DESPESAS DE CAPITAL | 15.402.956,94 | 11.871.788,32 | 1.683.582,70 | 4.044.770,92 | 7.827.017,40 | 195.371,80 | 312.930,33 | 11.558.857,99 | 311.050,33 |
| Investimentos | 14.885.256,94 | 11.354.088,32 | 1.683.582,70 | 3.744.770,92 | 7.609.317,40 | 137.377,69 | 197.737,42 | 11.156.330,90 | 195.877,42 |
| Amortização de dívida | 517.700,00 | 517.700,00 | 0,00 | 300.000,00 | 217.700,00 | 57.994,11 | 115.172,91 | 402.527,09 | 115.172,91 |
| RESERVA DE CONTINGÊNCIA | 895.710,00 | 895.710,00 | 0,00 | 0,00 | 895.710,00 | 0,00 | 0,00 | 895.710,00 | 0,00 |

[Handwritten signature]
 João F.S. de Araújo

| | | | | | | | | | | |
|---|---------------|---------------|---------------|---------------|---------------|---------------|---------------|---------------|---------------|------|
| DESPESAS (intra-orçamentárias)(IX) | 0,00 | 0,00 | 0,00 | 0,00 | 0,00 | 0,00 | 0,00 | 0,00 | 0,00 | 0,00 |
| SUBTOTAL DAS DESPESAS(X)=(VIII+IX) | 93.870.363,15 | 93.870.363,15 | 10.943.283,37 | 55.096.449,41 | 38.773.913,74 | 13.651.569,71 | 25.619.160,85 | 68.251.202,30 | 24.012.790,63 | 0,00 |
| AMORTIZAÇÃO DA DÍVIDA REFINANCIAMENTO (XI) AMORT. DA DÍVIDA INT Dívida mobiliária Dívida contratual | | | | | | | | | | |
| AMORT. DA DÍVIDA EXT Dívida mobiliária Dívida contratual | | | | | | | | | | |
| TOTAL DAS DESPESAS (XII)=(X+XI) | 93.870.363,15 | 93.870.363,15 | 10.943.283,37 | 55.096.449,41 | 38.773.913,74 | 13.651.569,71 | 25.619.160,85 | 68.251.202,30 | 24.012.790,63 | 0,00 |
| SUPERÁVIT (XIII) | - | - | - | 0,00 | - | - | 6.103.354,17 | - | 7.709.724,39 | 0,00 |
| TOTAL COM SUPERÁVIT (XIV)=(XII+XIII) | 93.870.363,15 | 93.870.363,15 | 10.943.283,37 | 55.096.449,41 | 38.773.913,74 | 13.651.569,71 | 31.722.515,02 | 31.722.515,02 | 31.722.515,02 | 0,00 |
| RESERVA DO RPPS | 0,00 | 0,00 | 0,00 | 0,00 | 0,00 | 0,00 | 0,00 | 0,00 | 0,00 | 0,00 |

FONTE: SISTEMA: Aspect Informativa - UNIDADE RESPONSÁVEL: Prefeitura Municipal de Farias Brito - DATA DA EMISSÃO: 27/05/2024 - HORA DA EMISSÃO: 13:12:52
 (1) O déficit será apurado pela diferença entre a receita realizada e a despesa liquidada nos cinco primeiros bimestres e a despesa empenhada no último bimestre.

| RECEITAS INTRA-ORÇAMENTÁRIAS | PREVISÃO INICIAL | PREVISÃO ATUALIZADA (a) | RECEITAS REALIZADAS | | | SALDO A REALIZAR (a-c) |
|---|------------------|-------------------------|---------------------|-------|--------------------|------------------------|
| | | | NO BIMESTRE (b) | % b/a | ATÉ O BIMESTRE (c) | |
| RECEITAS (intra-orçamentárias) (II) | 0,00 | 0,00 | 0,00 | 0,00 | 0,00 | 0,00 |
| RECEITAS CORRENTES | 0,00 | 0,00 | 0,00 | 0,00 | 0,00 | 0,00 |
| IMPOSTOS, TAXAS E CONTRIBUIÇÕES DE MELHORIA | 0,00 | 0,00 | 0,00 | 0,00 | 0,00 | 0,00 |
| Impostos | 0,00 | 0,00 | 0,00 | 0,00 | 0,00 | 0,00 |

Farias Brito

RELATÓRIO RESUMIDO DA EXECUÇÃO ORÇAMENTÁRIA
 BALANÇO ORÇAMENTÁRIO
 ORÇAMENTOS FISCAL E DA SEGURIDADE SOCIAL
 2º bimestre de 2024 (Março e Abril)

| | | | | | | | | | | |
|---|------|------|------|------|------|------|------|------|------|------|
| Taxas | 0,00 | 0,00 | 0,00 | 0,00 | 0,00 | 0,00 | 0,00 | 0,00 | 0,00 | 0,00 |
| Contribuição de melhoria | 0,00 | 0,00 | 0,00 | 0,00 | 0,00 | 0,00 | 0,00 | 0,00 | 0,00 | 0,00 |
| CONTRIBUIÇÕES | 0,00 | 0,00 | 0,00 | 0,00 | 0,00 | 0,00 | 0,00 | 0,00 | 0,00 | 0,00 |
| Contribuições sociais | 0,00 | 0,00 | 0,00 | 0,00 | 0,00 | 0,00 | 0,00 | 0,00 | 0,00 | 0,00 |
| Contribuições econômicas | 0,00 | 0,00 | 0,00 | 0,00 | 0,00 | 0,00 | 0,00 | 0,00 | 0,00 | 0,00 |
| Contribuição para entidades privadas de serviços social e de formação profissional, | 0,00 | 0,00 | 0,00 | 0,00 | 0,00 | 0,00 | 0,00 | 0,00 | 0,00 | 0,00 |
| Contribuição para o custeio do serviço de iluminação pública | 0,00 | 0,00 | 0,00 | 0,00 | 0,00 | 0,00 | 0,00 | 0,00 | 0,00 | 0,00 |
| RECEITA PATRIMONIAL | 0,00 | 0,00 | 0,00 | 0,00 | 0,00 | 0,00 | 0,00 | 0,00 | 0,00 | 0,00 |
| Exploração do Patrimônio Imobiliário do Estado | 0,00 | 0,00 | 0,00 | 0,00 | 0,00 | 0,00 | 0,00 | 0,00 | 0,00 | 0,00 |
| Valores mobiliários | 0,00 | 0,00 | 0,00 | 0,00 | 0,00 | 0,00 | 0,00 | 0,00 | 0,00 | 0,00 |
| Delegação de Serviços Públicos Mediante Concessão, Permissão, Autorização ou Licença, | 0,00 | 0,00 | 0,00 | 0,00 | 0,00 | 0,00 | 0,00 | 0,00 | 0,00 | 0,00 |
| Exploração de Recursos Naturais, | 0,00 | 0,00 | 0,00 | 0,00 | 0,00 | 0,00 | 0,00 | 0,00 | 0,00 | 0,00 |
| Exploração do Patrimônio Intangível, | 0,00 | 0,00 | 0,00 | 0,00 | 0,00 | 0,00 | 0,00 | 0,00 | 0,00 | 0,00 |
| Cessão de Direitos, | 0,00 | 0,00 | 0,00 | 0,00 | 0,00 | 0,00 | 0,00 | 0,00 | 0,00 | 0,00 |
| Demais Receitas Patrimoniais, | 0,00 | 0,00 | 0,00 | 0,00 | 0,00 | 0,00 | 0,00 | 0,00 | 0,00 | 0,00 |
| RECEITA AGROPECUÁRIA | 0,00 | 0,00 | 0,00 | 0,00 | 0,00 | 0,00 | 0,00 | 0,00 | 0,00 | 0,00 |
| RECEITA INDUSTRIAL | 0,00 | 0,00 | 0,00 | 0,00 | 0,00 | 0,00 | 0,00 | 0,00 | 0,00 | 0,00 |
| RECEITA DE SERVIÇOS | 0,00 | 0,00 | 0,00 | 0,00 | 0,00 | 0,00 | 0,00 | 0,00 | 0,00 | 0,00 |
| Serviços Administrativos e Comerciais Gerais | 0,00 | 0,00 | 0,00 | 0,00 | 0,00 | 0,00 | 0,00 | 0,00 | 0,00 | 0,00 |
| Serviços e Atividades Referentes à Navegação e ao Transporte | 0,00 | 0,00 | 0,00 | 0,00 | 0,00 | 0,00 | 0,00 | 0,00 | 0,00 | 0,00 |
| Serviços e Atividades Referentes à Saúde | 0,00 | 0,00 | 0,00 | 0,00 | 0,00 | 0,00 | 0,00 | 0,00 | 0,00 | 0,00 |
| Serviços e Atividades Financeiras | 0,00 | 0,00 | 0,00 | 0,00 | 0,00 | 0,00 | 0,00 | 0,00 | 0,00 | 0,00 |
| OUTROS SERVIÇOS | 0,00 | 0,00 | 0,00 | 0,00 | 0,00 | 0,00 | 0,00 | 0,00 | 0,00 | 0,00 |
| TRANSFERÊNCIAS CORRENTES | 0,00 | 0,00 | 0,00 | 0,00 | 0,00 | 0,00 | 0,00 | 0,00 | 0,00 | 0,00 |
| Transferências da União e de suas Entidades | 0,00 | 0,00 | 0,00 | 0,00 | 0,00 | 0,00 | 0,00 | 0,00 | 0,00 | 0,00 |
| Transferências dos Estados e do Distrito Federal e de suas Entidades | 0,00 | 0,00 | 0,00 | 0,00 | 0,00 | 0,00 | 0,00 | 0,00 | 0,00 | 0,00 |
| Transferências dos Municípios e de suas Entidades | 0,00 | 0,00 | 0,00 | 0,00 | 0,00 | 0,00 | 0,00 | 0,00 | 0,00 | 0,00 |
| Transferências de Instituições Privadas | 0,00 | 0,00 | 0,00 | 0,00 | 0,00 | 0,00 | 0,00 | 0,00 | 0,00 | 0,00 |
| Transferências de Outras Instituições Públicas | 0,00 | 0,00 | 0,00 | 0,00 | 0,00 | 0,00 | 0,00 | 0,00 | 0,00 | 0,00 |
| Transferências do Exterior | 0,00 | 0,00 | 0,00 | 0,00 | 0,00 | 0,00 | 0,00 | 0,00 | 0,00 | 0,00 |
| Outras transferências | 0,00 | 0,00 | 0,00 | 0,00 | 0,00 | 0,00 | 0,00 | 0,00 | 0,00 | 0,00 |
| OUTRAS RECEITAS CORRENTES | 0,00 | 0,00 | 0,00 | 0,00 | 0,00 | 0,00 | 0,00 | 0,00 | 0,00 | 0,00 |
| Multas Administrativas, Contratuais e Judiciais | 0,00 | 0,00 | 0,00 | 0,00 | 0,00 | 0,00 | 0,00 | 0,00 | 0,00 | 0,00 |
| Indenizações, Restituições e Ressarcimentos | 0,00 | 0,00 | 0,00 | 0,00 | 0,00 | 0,00 | 0,00 | 0,00 | 0,00 | 0,00 |

João F.S. Albuquerque


RELATÓRIO RESUMIDO DA EXECUÇÃO ORÇAMENTÁRIA
 BALANÇO ORÇAMENTÁRIO
 ORÇAMENTOS FISCAL E DA SEGURIDADE SOCIAL
 2º Bimestre de 2024 (Março a Abril)


| | | | | | | | | | |
|--|------|------|------|------|------|------|------|------|------|
| Bens, Direitos e Valores Incorporados ao Patrimônio Público | 0,00 | 0,00 | 0,00 | 0,00 | 0,00 | 0,00 | 0,00 | 0,00 | 0,00 |
| Multas e Juros de Mora das Receitas de Capital | 0,00 | 0,00 | 0,00 | 0,00 | 0,00 | 0,00 | 0,00 | 0,00 | 0,00 |
| Demais Receitas Correntes | 0,00 | 0,00 | 0,00 | 0,00 | 0,00 | 0,00 | 0,00 | 0,00 | 0,00 |
| RECEITAS DE CAPITAL | 0,00 | 0,00 | 0,00 | 0,00 | 0,00 | 0,00 | 0,00 | 0,00 | 0,00 |
| OPERAÇÕES DE CRÉDITO | 0,00 | 0,00 | 0,00 | 0,00 | 0,00 | 0,00 | 0,00 | 0,00 | 0,00 |
| Operações de crédito - Mercado Interno | 0,00 | 0,00 | 0,00 | 0,00 | 0,00 | 0,00 | 0,00 | 0,00 | 0,00 |
| Operações de crédito - Mercado Externo | 0,00 | 0,00 | 0,00 | 0,00 | 0,00 | 0,00 | 0,00 | 0,00 | 0,00 |
| ALIENAÇÃO DE BENS | 0,00 | 0,00 | 0,00 | 0,00 | 0,00 | 0,00 | 0,00 | 0,00 | 0,00 |
| Alienação de Bens Móveis | 0,00 | 0,00 | 0,00 | 0,00 | 0,00 | 0,00 | 0,00 | 0,00 | 0,00 |
| Alienação de Bens Imóveis | 0,00 | 0,00 | 0,00 | 0,00 | 0,00 | 0,00 | 0,00 | 0,00 | 0,00 |
| Alienação de Bens Intangíveis | 0,00 | 0,00 | 0,00 | 0,00 | 0,00 | 0,00 | 0,00 | 0,00 | 0,00 |
| AMORTIZAÇÕES DE EMPRÉSTIMOS | 0,00 | 0,00 | 0,00 | 0,00 | 0,00 | 0,00 | 0,00 | 0,00 | 0,00 |
| TRANSFERÊNCIAS DE CAPITAL | 0,00 | 0,00 | 0,00 | 0,00 | 0,00 | 0,00 | 0,00 | 0,00 | 0,00 |
| Transferências da União e de suas Entidades | 0,00 | 0,00 | 0,00 | 0,00 | 0,00 | 0,00 | 0,00 | 0,00 | 0,00 |
| Transferências dos Estados e do Distrito Federal e de suas Entidades | 0,00 | 0,00 | 0,00 | 0,00 | 0,00 | 0,00 | 0,00 | 0,00 | 0,00 |
| Transferências dos Municípios e de suas Entidades | 0,00 | 0,00 | 0,00 | 0,00 | 0,00 | 0,00 | 0,00 | 0,00 | 0,00 |
| Transferências de Instituições Privadas | 0,00 | 0,00 | 0,00 | 0,00 | 0,00 | 0,00 | 0,00 | 0,00 | 0,00 |
| Transferências de Outras Instituições Públicas | 0,00 | 0,00 | 0,00 | 0,00 | 0,00 | 0,00 | 0,00 | 0,00 | 0,00 |
| Transferências do Exterior | 0,00 | 0,00 | 0,00 | 0,00 | 0,00 | 0,00 | 0,00 | 0,00 | 0,00 |
| Demais Transferências de Capital | 0,00 | 0,00 | 0,00 | 0,00 | 0,00 | 0,00 | 0,00 | 0,00 | 0,00 |
| OUTRAS RECEITAS DE CAPITAL | 0,00 | 0,00 | 0,00 | 0,00 | 0,00 | 0,00 | 0,00 | 0,00 | 0,00 |
| Integralização do Capital Social | 0,00 | 0,00 | 0,00 | 0,00 | 0,00 | 0,00 | 0,00 | 0,00 | 0,00 |
| Remuneração das Disponibilidades do Tesouro | 0,00 | 0,00 | 0,00 | 0,00 | 0,00 | 0,00 | 0,00 | 0,00 | 0,00 |
| Resgate de Títulos do Tesouro | 0,00 | 0,00 | 0,00 | 0,00 | 0,00 | 0,00 | 0,00 | 0,00 | 0,00 |
| Demais Receitas de Capital | 0,00 | 0,00 | 0,00 | 0,00 | 0,00 | 0,00 | 0,00 | 0,00 | 0,00 |

| DESPESAS INTRA-ORÇAMENTÁRIAS | DOTAÇÃO INICIAL (d) | DOTAÇÃO ATUALIZADA (e) | DESPESAS EMPENHADAS | | SALDO (g)=(e-f) | DESPESAS LIQUIDADAS | | SALDO (i)=(e-h) | DESPESAS PAGAS ATÉ O BIMESTRE (j) |
|---|---------------------------|------------------------------|---------------------|--------------------------|--------------------|---------------------|--------------------------|--------------------|--|
| | | | NO BIMESTRE | ATÉ O BIMESTRE (f) | | NO BIMESTRE | ATÉ O BIMESTRE (h) | | |
| DESPESAS (intra- orçamentárias) (IX) | 0,00 | 0,00 | 0,00 | 0,00 | 0,00 | 0,00 | 0,00 | 0,00 | 0,00 |
| DESPESAS CORRENTES | 0,00 | 0,00 | 0,00 | 0,00 | 0,00 | 0,00 | 0,00 | 0,00 | 0,00 |
| Pessoal e encargos so | 0,00 | 0,00 | 0,00 | 0,00 | 0,00 | 0,00 | 0,00 | 0,00 | 0,00 |
| Juros e encargos da d | 0,00 | 0,00 | 0,00 | 0,00 | 0,00 | 0,00 | 0,00 | 0,00 | 0,00 |
| Outras despesas corre | 0,00 | 0,00 | 0,00 | 0,00 | 0,00 | 0,00 | 0,00 | 0,00 | 0,00 |
| DESPESAS DE CAPITAL | 0,00 | 0,00 | 0,00 | 0,00 | 0,00 | 0,00 | 0,00 | 0,00 | 0,00 |
| RESERVA DE CONTINGÊNCIA | 0,00 | 0,00 | 0,00 | 0,00 | 0,00 | 0,00 | 0,00 | 0,00 | 0,00 |


 FRANCISCO AUSTRAGEZIO SALES
 PREFEITO MUNICIPAL


 LUCAS FERNANDO SILVEIRA DE ARAUJO
 GESTOR


 Edvaldo Bezerra Lima Junior
 ACPP - ASSESSORIA E CONTABILIDADE
 ESCRITÓRIO DE CONTABILIDADE ACPP - Assessoria e Contabilidade
 CRC N° 00640/O-0
 CNPJ: 08.086.560/0001-12


 WELASQUES FERREIRA LIMA
 ASSESSOR ESPECIAL DE CONTROLE INTERNO

| FUNÇÃO / SUBFUNÇÃO | DOTAÇÃO INICIAL | DOTAÇÃO ATUALIZADA (a) | DESPESAS EMPENHADAS | | SALDO (c) = (a-b) | DESPESAS LIQUIDADAS | | SALDO (e) = (a-d) |
|--|-----------------|------------------------|---------------------|--------------------|-------------------|---------------------|---------------|-------------------|
| | | | NO BIMESTRE | ATÉ O BIMESTRE (b) | | % (b/total) | NO BIMESTRE | |
| DESPESAS (EXCETO INTRA-ORÇAMENTARIAS) (I) | 93.870.363,15 | 93.870.363,15 | 10.943.283,37 | 55.096.449,41 | 38.773.913,74 | 13.651.569,71 | 25.619.160,85 | 68.251.202,30 |
| LEGISLATIVA | 3.168.602,10 | 3.322.320,72 | 189.266,64 | 2.566.694,84 | 755.625,88 | 543.888,42 | 968.871,05 | 2.353.449,67 |
| Ação Legislativa | 3.168.602,10 | 3.322.320,72 | 189.266,64 | 2.566.694,84 | 755.625,88 | 543.888,42 | 968.871,05 | 2.353.449,67 |
| ADMINISTRAÇÃO | 10.084.513,97 | 9.850.963,97 | 803.698,81 | 6.118.359,37 | 3.732.604,60 | 1.563.694,44 | 2.753.190,05 | 7.097.773,92 |
| Administração Geral | 7.915.216,64 | 7.788.566,64 | 790.198,81 | 5.223.809,37 | 2.564.757,27 | 1.372.328,59 | 2.390.324,07 | 5.398.242,57 |
| Administração Financeira | 791.350,00 | 791.350,00 | 13.000,00 | 380.550,00 | 410.800,00 | 107.456,43 | 197.983,03 | 593.366,97 |
| Controle Interno | 82.900,00 | 900,00 | 0,00 | 0,00 | 900,00 | 0,00 | 0,00 | 900,00 |
| Administração de Receitas | 842.934,75 | 818.034,75 | 0,00 | 403.000,00 | 415.034,75 | 62.477,61 | 123.247,11 | 694.787,64 |
| Demais Subfunções | 452.112,58 | 452.112,58 | 500,00 | 111.000,00 | 341.112,58 | 21.431,81 | 41.635,84 | 410.476,74 |
| ASSISTÊNCIA SOCIAL | 5.055.618,50 | 5.148.368,50 | 192.306,70 | 2.254.677,70 | 2.893.690,80 | 547.305,19 | 965.654,44 | 4.182.714,06 |
| Assistência ao Idoso | 41.000,00 | 41.000,00 | 575,00 | 2.025,00 | 38.975,00 | 130,03 | 130,03 | 40.869,97 |
| Assistência de Portador de | 50.000,00 | 50.000,00 | 0,00 | 0,00 | 50.000,00 | 0,00 | 0,00 | 50.000,00 |
| Assistência à Criança e ao | 619.600,00 | 621.400,00 | 13.243,35 | 241.565,55 | 379.834,45 | 59.749,94 | 102.481,78 | 518.918,22 |
| Assistência Comunitária | 2.504.318,50 | 2.504.318,50 | 85.344,80 | 482.410,00 | 2.021.908,50 | 143.679,21 | 231.204,18 | 2.273.114,32 |
| Administração Geral | 1.840.700,00 | 1.931.650,00 | 93.143,55 | 1.528.677,15 | 402.972,85 | 343.746,01 | 631.838,45 | 1.299.811,55 |
| SAÚDE | 27.115.064,00 | 28.827.564,00 | 3.959.872,98 | 16.667.729,39 | 12.159.834,61 | 3.962.880,14 | 8.077.750,77 | 20.749.813,73 |
| Atenção Básica | 9.248.615,00 | 9.327.515,00 | 1.281.395,86 | 5.837.297,98 | 3.490.217,02 | 1.568.550,64 | 3.186.553,24 | 6.140.961,76 |
| Assistência Hospitalar e A | 7.669.922,00 | 9.059.022,00 | 2.106.726,37 | 6.032.924,46 | 3.026.097,54 | 1.194.308,12 | 2.592.370,79 | 6.466.651,21 |
| Suporte Profilático e Terá | 471.400,00 | 471.400,00 | 6.826,82 | 93.806,16 | 377.593,84 | 37.831,41 | 81.405,28 | 389.994,72 |
| Vigilância Sanitária | 426.300,00 | 426.300,00 | 0,00 | 419,79 | 425.880,21 | 419,79 | 419,79 | 425.880,21 |
| Vigilância Epidemiológica | 1.021.549,00 | 1.021.549,00 | 64.198,54 | 344.373,52 | 677.175,48 | 125.570,19 | 256.021,59 | 765.572,41 |
| Administração Geral | 8.277.278,00 | 8.521.778,00 | 500.725,39 | 4.358.907,48 | 4.162.870,52 | 1.036.199,99 | 1.960.979,58 | 6.560.798,42 |
| EDUCAÇÃO | 29.274.409,00 | 30.423.390,38 | 1.926.392,16 | 17.644.479,61 | 12.778.910,77 | 5.536.115,61 | 10.373.678,14 | 20.049.712,24 |
| Ensino Fundamental | 21.858.278,00 | 21.431.278,00 | 531.153,94 | 11.411.571,07 | 10.019.706,93 | 3.788.269,38 | 7.152.794,96 | 14.278.483,04 |
| Ensino Médio | 88.300,00 | 88.300,00 | 0,00 | 0,00 | 88.300,00 | 0,00 | 0,00 | 88.300,00 |
| Ensino Superior | 67.350,00 | 450.350,00 | 0,00 | 414.000,00 | 36.350,00 | 149.040,00 | 205.640,00 | 244.710,00 |
| Educação Infantil | 2.967.800,00 | 3.726.700,00 | 603.237,49 | 2.628.400,68 | 1.098.299,32 | 661.416,55 | 1.459.666,91 | 2.267.033,09 |
| Educação de Jovens e Adult | 244.478,00 | 244.478,00 | 0,00 | 135.000,00 | 109.478,00 | 22.253,98 | 41.747,63 | 202.730,37 |

João Paulo Moreira



| FUNÇÃO / SUBFUNÇÃO | DOTAÇÃO INICIAL | DOTAÇÃO ATUALIZADA (a) | DESPESAS EMPENHADAS | | | SALDO (c) = (a-b) | DESPESAS LIQUIDADAS | | | SALDO (e) = (a-d) |
|----------------------------|-----------------|------------------------|---------------------|--------------------|-----------------|-------------------|---------------------|--------------------|-----------------|-------------------|
| | | | NO BIMESTRE | ATÉ O BIMESTRE (b) | % (b/total) (b) | | NO BIMESTRE | ATÉ O BIMESTRE (d) | % (d/total) (d) | |
| | | | | | | | | | | |
| Educação Especial | 30.000,00 | 30.000,00 | 0,00 | 0,00 | 0,00 | 30.000,00 | 0,00 | 0,00 | 30.000,00 | |
| Administração Geral | 3.569.503,00 | 4.137.303,00 | 680.775,12 | 2.922.226,89 | 5,30 | 1.215.076,11 | 0,00 | 1.401.285,37 | 2.736.017,63 | |
| Demais Subfunções | 448.700,00 | 314.981,38 | 111.225,61 | 133.280,97 | 0,24 | 181.700,41 | 0,44 | 112.543,27 | 202.438,11 | |
| CULTURA | 1.217.044,04 | 1.297.344,04 | 138.868,35 | 687.698,93 | 1,25 | 609.645,11 | 0,45 | 384.606,81 | 912.737,23 | |
| Difusão Cultural | 548.302,90 | 548.302,90 | 96.349,13 | 128.349,13 | 0,23 | 419.953,77 | 0,45 | 115.650,13 | 432.652,77 | |
| Administração Geral | 668.741,14 | 749.041,14 | 42.519,20 | 559.349,80 | 1,02 | 189.691,34 | 1,05 | 268.956,68 | 480.084,46 | |
| URBANISMO | 3.953.502,00 | 3.063.602,00 | 46.549,12 | 1.398.036,50 | 2,54 | 1.665.565,50 | 0,43 | 109.134,19 | 2.954.467,81 | |
| Infra-Estrutura Urbana | 3.953.502,00 | 3.063.602,00 | 46.549,12 | 1.398.036,50 | 2,54 | 1.665.565,50 | 0,43 | 109.134,19 | 2.954.467,81 | |
| HABITAÇÃO | 250.000,00 | 11.000,00 | 0,00 | 0,00 | 0,00 | 11.000,00 | 0,00 | 0,00 | 11.000,00 | |
| Demais Subfunções | 250.000,00 | 11.000,00 | 0,00 | 0,00 | 0,00 | 11.000,00 | 0,00 | 0,00 | 11.000,00 | |
| SANEAMENTO | 129.000,00 | 2.600,00 | 0,00 | 0,00 | 0,00 | 2.600,00 | 0,00 | 0,00 | 2.600,00 | |
| Saneamento Básico Rural | 60.900,00 | 2.400,00 | 0,00 | 0,00 | 0,00 | 2.400,00 | 0,00 | 0,00 | 2.400,00 | |
| Saneamento Básico Urbano | 68.100,00 | 200,00 | 0,00 | 0,00 | 0,00 | 200,00 | 0,00 | 0,00 | 200,00 | |
| GESTÃO AMBIENTAL | 4.544.621,50 | 3.766.521,50 | 1.829.971,00 | 3.009.959,22 | 5,46 | 756.562,28 | 3,42 | 875.302,38 | 2.891.219,12 | |
| Preservação e Conservação | 3.132.821,50 | 2.793.921,50 | 1.808.400,00 | 2.534.800,00 | 4,60 | 259.121,50 | 3,42 | 875.302,38 | 1.918.619,12 | |
| Controle Ambiental | 35.000,00 | 5.300,00 | 0,00 | 0,00 | 0,00 | 5.300,00 | 0,00 | 0,00 | 5.300,00 | |
| Recursos Hídricos | 1.346.800,00 | 937.300,00 | 21.571,00 | 475.159,22 | 0,86 | 462.140,78 | 0,00 | 0,00 | 937.300,00 | |
| Demais Subfunções | 30.000,00 | 30.000,00 | 0,00 | 0,00 | 0,00 | 30.000,00 | 0,00 | 0,00 | 30.000,00 | |
| AGRICULTURA | 2.057.397,09 | 1.371.497,09 | 84.157,40 | 660.256,34 | 1,20 | 711.240,75 | 0,99 | 254.276,13 | 1.117.220,96 | |
| Extensão Rural | 228.900,00 | 258.400,00 | 67.536,00 | 112.036,00 | 0,20 | 146.364,00 | 0,24 | 62.131,28 | 196.268,72 | |
| Promoção da Produção Agrop | 25.000,00 | 25.000,00 | 0,00 | 0,00 | 0,00 | 25.000,00 | 0,00 | 0,00 | 25.000,00 | |
| Administração Geral | 909.497,09 | 843.997,09 | 16.621,40 | 548.220,34 | 1,00 | 295.776,75 | 0,75 | 192.144,85 | 651.852,24 | |
| Demais Subfunções | 894.000,00 | 244.100,00 | 0,00 | 0,00 | 0,00 | 244.100,00 | 0,00 | 0,00 | 244.100,00 | |
| INDUSTRIA | 1.628.337,84 | 1.628.337,84 | 1.383.370,77 | 1.383.370,77 | 2,51 | 244.967,07 | 0,00 | 0,00 | 1.628.337,84 | |
| Promoção Industrial | 143.600,00 | 108.450,00 | 0,00 | 0,00 | 0,00 | 108.450,00 | 0,00 | 0,00 | 108.450,00 | |
| COMÉRCIO E SERVIÇOS | 143.600,00 | 108.450,00 | 0,00 | 0,00 | 0,00 | 108.450,00 | 0,00 | 0,00 | 108.450,00 | |
| Administração Geral | 100.822,10 | 30.572,10 | -9.358,00 | 14.000,00 | 0,03 | 16.572,10 | 0,04 | 10.500,00 | 20.072,10 | |
| COMUNICAÇÕES | 36.000,00 | 600,00 | 0,00 | 0,00 | 0,00 | 600,00 | 0,00 | 0,00 | 600,00 | |
| Administração Geral | 64.822,10 | 29.972,10 | -9.358,00 | 14.000,00 | 0,03 | 15.972,10 | 0,04 | 10.500,00 | 19.472,10 | |
| Demais Subfunções | 1.087.000,00 | 1.197.000,00 | 148.417,98 | 1.022.417,98 | 1,86 | 174.582,02 | 1,21 | 309.095,35 | 887.904,65 | |
| ENERGIA | | | | | | | | | | |

James F.S. Albuquerque

| FUNÇÃO / SUBFUNÇÃO | DOTAÇÃO INICIAL | DOTAÇÃO ATUALIZADA (a) | DESPESAS EMPENHADAS | | SALDO (c) = (a-b) | DESPESAS LIQUIDADAS | | SALDO (e) = (a-d) |
|--|----------------------|------------------------|----------------------|----------------------|----------------------|----------------------|----------------------|----------------------|
| | | | NO BIMESTRE | ATÉ O BIMESTRE (b) | | NO BIMESTRE | ATÉ O BIMESTRE (d) | |
| | | | | | | | | |
| Energia Elétrica | 1.087.000,00 | 1.197.000,00 | 148.417,98 | 1.072.417,98 | 174.582,02 | 203.955,62 | 309.095,35 | 887.904,65 |
| TRANSPORTE | 2.023.114,00 | 2.023.114,00 | 38.556,67 | 1.146.530,95 | 876.583,05 | 218.843,53 | 404.504,13 | 1.618.609,87 |
| Transporte Rodoviário | 130.000,00 | 130.000,00 | 0,00 | 0,00 | 130.000,00 | 0,00 | 0,00 | 130.000,00 |
| Administração Geral | 1.893.114,00 | 1.893.114,00 | 38.556,67 | 1.146.530,95 | 746.583,05 | 218.843,53 | 404.504,13 | 1.488.609,87 |
| DESPORTO E LAZER | 673.307,01 | 433.307,01 | 211.212,81 | 222.237,81 | 211.069,20 | 17.425,00 | 17.425,00 | 415.882,01 |
| Desporto Comunitário | 513.307,01 | 353.307,01 | 211.212,81 | 222.237,81 | 131.069,20 | 17.425,00 | 17.425,00 | 335.882,01 |
| Lazer | 160.000,00 | 80.000,00 | 0,00 | 0,00 | 80.000,00 | 0,00 | 0,00 | 80.000,00 |
| ENCARGOS ESPECIAIS | 468.700,00 | 468.700,00 | 0,00 | 300.000,00 | 168.700,00 | 57.994,11 | 115.172,91 | 353.527,09 |
| Serviço da Dívida Interna | 468.700,00 | 468.700,00 | 0,00 | 300.000,00 | 168.700,00 | 57.994,11 | 115.172,91 | 353.527,09 |
| RESERVA DE CONTINGENCIA | 895.710,00 | 895.710,00 | 0,00 | 0,00 | 895.710,00 | 0,00 | 0,00 | 895.710,00 |
| DESPESAS (INTRA-ORÇAMENTARIAS) (II) | 0,00 | 0,00 | 0,00 | 0,00 | 0,00 | 0,00 | 0,00 | 0,00 |
| TOTAL (III) = (I + II) | 93.870.363,15 | 93.870.363,15 | 10.943.283,37 | 55.096.449,41 | 38.773.913,74 | 13.651.569,71 | 25.619.160,85 | 68.251.202,30 |

FONTE: SISTEMA: Aspec Informática - UNIDADE RESPONSÁVEL: Prefeitura Municipal de Farias Brito - DATA DA EMISSÃO: 27/05/2024 - HORA DA EMISSÃO: 13:13:29

Lucas F.S. de Araújo

RELATÓRIO RESUMIDO DA EXECUÇÃO ORÇAMENTÁRIA
 DEMONSTRATIVO DA RECEITA CORRENTE LÍQUIDA
 ORÇAMENTO FISCAL E DA SEGURIDADE SOCIAL
 2º bimestre de 2024 (até Abril)

| ESPECIFICAÇÃO | EVOLUÇÃO DA RECEITA REALIZADA NOS ÚLTIMOS 12 MESES | | | | | | | | | | | | |
|---|--|--------------|--------------|--------------|--------------|--------------|--------------|--------------|--------------|--------------|--------------|--------------|--------------|
| | Mai/2023 | Jun/2023 | Jul/2023 | Ago/2023 | Set/2023 | Out/2023 | Nov/2023 | Dez/2023 | Jan/2024 | Fev/2024 | Mar/2024 | Abr/2024 | |
| RECEITAS CORRENTES (I) | 6.998.710,84 | 8.170.072,08 | 9.568.031,91 | 7.090.082,93 | 6.670.416,43 | 7.153.547,63 | 8.999.608,21 | 8.999.608,21 | 8.999.608,21 | 8.999.608,21 | 8.999.608,21 | 8.999.608,21 | 8.999.608,21 |
| Impostos, Taxas e Contribuições de Melhoria | 239.455,46 | 336.706,97 | 461.198,95 | 342.077,23 | 424.062,58 | 358.058,46 | 484.081,45 | 484.081,45 | 484.081,45 | 484.081,45 | 484.081,45 | 484.081,45 | 484.081,45 |
| IPTU | 1.827,56 | 871,15 | 572,47 | 794,20 | 1.980,57 | 24.806,39 | 24.494,10 | 24.494,10 | 24.494,10 | 24.494,10 | 24.494,10 | 24.494,10 | 24.494,10 |
| ISS | 104.333,11 | 140.098,80 | 189.522,11 | 176.602,82 | 142.320,95 | 199.166,57 | 178.315,36 | 178.315,36 | 178.315,36 | 178.315,36 | 178.315,36 | 178.315,36 | 178.315,36 |
| ITBI | 4.020,00 | 2.400,00 | 4.960,00 | 2.000,00 | 2.750,00 | 2.220,00 | 2.940,00 | 2.940,00 | 2.940,00 | 2.940,00 | 2.940,00 | 2.940,00 | 2.940,00 |
| IRRF | 104.243,46 | 183.366,89 | 254.983,55 | 154.481,73 | 269.516,95 | 127.295,34 | 270.131,76 | 270.131,76 | 270.131,76 | 270.131,76 | 270.131,76 | 270.131,76 | 270.131,76 |
| Outros Impostos, Taxas e Contribuições de Melhoria | 25.029,33 | 9.970,13 | 11.160,82 | 8.198,48 | 7.494,11 | 4.550,16 | 8.200,23 | 8.200,23 | 8.200,23 | 8.200,23 | 8.200,23 | 8.200,23 | 8.200,23 |
| Contribuições | 43.005,83 | 46.960,57 | 49.417,42 | 50.325,09 | 42.791,69 | 55.584,23 | 53.188,06 | 53.188,06 | 53.188,06 | 53.188,06 | 53.188,06 | 53.188,06 | 53.188,06 |
| Receita Patrimonial | 96.804,80 | 94.010,88 | 112.878,72 | 107.117,96 | 79.980,62 | 74.087,83 | 58.178,38 | 58.178,38 | 58.178,38 | 58.178,38 | 58.178,38 | 58.178,38 | 58.178,38 |
| Rendimentos de Aplicação Financeira | 96.804,80 | 93.957,32 | 112.878,72 | 107.078,83 | 79.964,58 | 74.087,83 | 58.140,56 | 58.140,56 | 58.140,56 | 58.140,56 | 58.140,56 | 58.140,56 | 58.140,56 |
| Outras Receitas Patrimoniais | 0,00 | 53,56 | 0,00 | 39,13 | 16,04 | 0,00 | 37,82 | 37,82 | 37,82 | 37,82 | 37,82 | 37,82 | 37,82 |
| Receita agropecuária | 0,00 | 0,00 | 0,00 | 0,00 | 0,00 | 0,00 | 0,00 | 0,00 | 0,00 | 0,00 | 0,00 | 0,00 | 0,00 |
| Receita Industrial | 0,00 | 0,00 | 0,00 | 0,00 | 0,00 | 0,00 | 0,00 | 0,00 | 0,00 | 0,00 | 0,00 | 0,00 | 0,00 |
| Receita de serviços | 276,61 | 669,12 | 0,00 | 371,43 | 0,00 | 10.100,00 | 0,00 | 0,00 | 0,00 | 0,00 | 0,00 | 0,00 | 0,00 |
| Transferências correntes | 6.605.704,55 | 7.672.323,64 | 8.918.280,41 | 6.559.660,41 | 6.090.137,00 | 6.268.909,92 | 8.339.168,97 | 8.339.168,97 | 8.339.168,97 | 8.339.168,97 | 8.339.168,97 | 8.339.168,97 | 8.339.168,97 |
| Cota-parte do FPM | 2.752.662,59 | 2.570.966,23 | 3.184.281,63 | 2.175.403,46 | 2.217.603,40 | 2.059.677,01 | 2.672.292,84 | 2.672.292,84 | 2.672.292,84 | 2.672.292,84 | 2.672.292,84 | 2.672.292,84 | 2.672.292,84 |
| Cota-parte do ICMS | 756.238,93 | 750.526,58 | 809.206,65 | 850.028,55 | 848.429,05 | 897.389,30 | 788.522,78 | 788.522,78 | 788.522,78 | 788.522,78 | 788.522,78 | 788.522,78 | 788.522,78 |
| Cota-parte do IPVA | 95.224,91 | 79.234,60 | 35.216,62 | 30.867,30 | 23.418,95 | 17.408,54 | 15.801,15 | 15.801,15 | 15.801,15 | 15.801,15 | 15.801,15 | 15.801,15 | 15.801,15 |
| Cota-parte do ITR | 27,11 | 27,10 | 0,00 | 33,33 | 1.320,94 | 1.713,43 | 0,00 | 0,00 | 0,00 | 0,00 | 0,00 | 0,00 | 0,00 |
| Transferências da LC 61/89 | 2.303,41 | 2.872,31 | 2.609,58 | 2.322,79 | 3.010,34 | 3.362,94 | 2.755,50 | 2.755,50 | 2.755,50 | 2.755,50 | 2.755,50 | 2.755,50 | 2.755,50 |
| Transferências do Fundeb | 2.098.482,45 | 2.079.095,73 | 1.908.150,46 | 2.054.055,09 | 1.950.464,19 | 2.031.230,74 | 2.108.358,32 | 2.108.358,32 | 2.108.358,32 | 2.108.358,32 | 2.108.358,32 | 2.108.358,32 | 2.108.358,32 |
| Outras transferências correntes | 900.675,15 | 2.189.601,09 | 2.978.809,47 | 1.446.949,89 | 1.045.890,13 | 1.258.175,96 | 2.771.438,38 | 2.771.438,38 | 2.771.438,38 | 2.771.438,38 | 2.771.438,38 | 2.771.438,38 | 2.771.438,38 |
| Outras receitas correntes | 13.463,59 | 19.400,90 | 26.256,41 | 30.530,81 | 33.444,54 | 386.807,19 | 44.991,35 | 44.991,35 | 44.991,35 | 44.991,35 | 44.991,35 | 44.991,35 | 44.991,35 |
| DEDUÇÕES (II) | 721.309,26 | 680.725,27 | 544.786,37 | 611.730,97 | 554.035,66 | 595.900,57 | 695.874,39 | 695.874,39 | 695.874,39 | 695.874,39 | 695.874,39 | 695.874,39 | 695.874,39 |
| Contrib. do servidor para o plano de previdência | 0,00 | 0,00 | 0,00 | 0,00 | 0,00 | 0,00 | 0,00 | 0,00 | 0,00 | 0,00 | 0,00 | 0,00 | 0,00 |
| Comp. financ. entre regimes de previdência | 0,00 | 0,00 | 0,00 | 0,00 | 0,00 | 0,00 | 0,00 | 0,00 | 0,00 | 0,00 | 0,00 | 0,00 | 0,00 |
| Rendimentos de aplicações de recursos previdenciários | 0,00 | 0,00 | 0,00 | 0,00 | 0,00 | 0,00 | 0,00 | 0,00 | 0,00 | 0,00 | 0,00 | 0,00 | 0,00 |
| Ded. de receita para formação do Fundeb | 721.309,26 | 680.725,27 | 544.786,37 | 611.730,97 | 554.035,66 | 595.900,57 | 695.874,39 | 695.874,39 | 695.874,39 | 695.874,39 | 695.874,39 | 695.874,39 | 695.874,39 |
| RECEITA CORRENTE LÍQUIDA (III)=(I-II) | 6.277.401,58 | 7.489.346,81 | 9.023.245,54 | 6.478.351,96 | 6.116.380,77 | 6.557.647,06 | 8.303.733,82 | 8.303.733,82 | 8.303.733,82 | 8.303.733,82 | 8.303.733,82 | 8.303.733,82 | 8.303.733,82 |

João F.S. de Araújo

[Assinatura]

RREO - ANEXO 3 (LRF, Art. 53, inciso I)
 (-) Transferências obrigatórias da União
 relativas às emendas individuais (art. 166
 -A, parágrafo 1º, da CF) (IV)

| | | | | | | | |
|--|--------------|--------------|--------------|--------------|--------------|--------------|--------------|
| RECEITA CORRENTE LÍQUIDA AJUSTADA PARA CÁLCULO DOS LIMITES DE ENDIVIDAMENTO (V)=(III-IV) | 6.277.401,58 | 6.489.346,81 | 9.023.245,54 | 6.478.351,96 | 6.116.380,77 | 6.557.647,06 | 8.303.733,82 |
| (-) Transferências obrigatórias da União relativas às emendas de bancada (art. 166, parágrafo 1º, da CF) (VI) | 0,00 | 0,00 | 0,00 | 300.000,00 | 0,00 | 0,00 | 0,00 |
| (-) Transferências da União relativas a remuneração dos agentes comunitários de saúde e de combate às endemias (art. 198, parágrafo 1º, da CF) (VII) | 0,00 | 0,00 | 0,00 | 0,00 | 0,00 | 0,00 | 0,00 |
| (-) Outras Deduções Constitucionais ou Legais (VIII) | 0,00 | 0,00 | 0,00 | 0,00 | 0,00 | 0,00 | 0,00 |

RECEITA CORRENTE LÍQUIDA AJUSTADA PARA CÁLCULO DOS LIMITES DA DESPESA COM PESSOAL (IX)=(V-VI-VII-VIII)

| | | | | | | | |
|--|--------------|--------------|--------------|--------------|--------------|--------------|--------------|
| | 6.277.401,58 | 6.489.346,81 | 9.023.245,54 | 6.178.351,96 | 6.116.380,77 | 6.557.647,06 | 8.303.733,82 |
|--|--------------|--------------|--------------|--------------|--------------|--------------|--------------|

João F. de Lima Jr

| ESPECIFICAÇÃO | EVOLUÇÃO DA RECEITA REALIZADA NOS ÚLTIMOS 12 MESES | | | | TOTAL (ÚLTIMOS 12 MESES) | PREVISÃO ATUALIZADA EXERCÍCIO |
|---|--|--------------|--------------|--------------|--------------------------------|-------------------------------------|
| | Dez/2023 | Jan/2024 | Fev/2024 | Mar/2024 | | |
| RECEITAS CORRENTES (I) | 14.526.199,00 | 9.906.620,36 | 8.843.335,46 | 7.251.434,79 | 103.193.374,81 | 96.649.391,97 |
| Impostos, Taxas e Contribuições de Melhoria | 517.696,48 | 409.987,63 | 345.843,89 | 290.396,96 | 4.493.106,28 | 3.247.123,98 |
| IPU | 13.310,52 | 4.922,23 | 1.991,85 | 822,38 | 77.599,19 | 638.943,46 |
| ISS | 207.294,89 | 173.798,27 | 113.085,61 | 67.669,86 | 1.748.436,72 | 999.516,00 |
| ITBI | 3.340,00 | 4.660,00 | 18.498,95 | 8.600,00 | 67.808,95 | 79.497,02 |
| IRRF | 287.318,29 | 201.408,82 | 202.031,43 | 194.955,96 | 2.452.787,81 | 1.424.814,00 |
| Outros Impostos, Taxas e Contribuições de Melhoria | 6.432,78 | 25.198,31 | 10.236,05 | 18.348,56 | 146.473,61 | 104.353,50 |
| Contribuições | 57.690,17 | 73.905,25 | 65.269,34 | 67.605,38 | 662.375,62 | 905.784,00 |
| Receita Patrimonial | 78.771,49 | 73.784,44 | 83.253,19 | 108.383,25 | 1.067.860,48 | 650.677,05 |
| Rendimentos de Aplicação Financeira | 74.164,05 | 73.784,44 | 83.211,45 | 108.363,27 | 1.058.046,07 | 617.593,25 |
| Outras Receitas Patrimoniais | 4.607,44 | 0,00 | 40,74 | 19,68 | 4.814,41 | 33.083,50 |
| Receita agropecuária | 0,00 | 0,00 | 0,00 | 0,00 | 0,00 | 0,00 |
| Receita industrial | 0,00 | 0,00 | 0,00 | 0,00 | 0,00 | 0,00 |
| Receita de serviços | 470,36 | 98,93 | 223,26 | 0,00 | 12.211,71 | 2.409,00 |
| Transferências correntes | 13.852.632,83 | 9.078.340,89 | 8.325.962,77 | 6.765.622,92 | 96.048.774,76 | 91.779.016,44 |
| Cota-parte do FPM | 4.243.788,56 | 2.931.557,65 | 3.986.188,36 | 2.485.169,82 | 33.886.127,28 | 34.451.610,51 |
| Cota-parte do ICMS | 892.740,55 | 778.898,27 | 697.894,12 | 719.546,07 | 9.530.574,19 | 6.331.192,79 |
| Cota-parte do IPVA | 273.844,92 | 150.695,10 | 161.600,28 | 83.592,85 | 1.071.378,90 | 1.136.281,21 |
| Cota-parte do ITR | 233,63 | 0,00 | 178,80 | 31,81 | 3.610,89 | 2.190,00 |
| Transferências da LC 61/89 | 2.999,89 | 1.789,99 | 1.861,69 | 2.187,14 | 29.967,02 | 79.606,51 |
| Transferências do Fundeb | 2.408.071,14 | 4.309.993,57 | 2.536.339,67 | 2.176.938,42 | 28.248.878,72 | 26.947.377,29 |
| Outras transferências correntes | 6.030.952,14 | 905.406,31 | 941.899,85 | 1.296.156,81 | 23.278.237,76 | 28.780.757,83 |
| Outras receitas correntes | 18.911,67 | 210.503,42 | 22.781,01 | 24.226,48 | 913.995,96 | 114.381,50 |
| DEDUÇÕES (II) | 822.012,88 | 772.588,08 | 969.544,56 | 658.505,44 | 8.317.419,13 | 7.904.491,66 |
| Contrib. do servidor para o plano de previdência | 0,00 | 0,00 | 0,00 | 0,00 | 0,00 | 0,00 |
| Comp. financ. entre regimes de previdência | 0,00 | 0,00 | 0,00 | 0,00 | 0,00 | 0,00 |
| Rendimentos de aplicações de recursos previdenciários | 0,00 | 0,00 | 0,00 | 0,00 | 0,00 | 0,00 |
| Ded. de receita para formação do Fundeb | 822.012,88 | 772.588,08 | 969.544,56 | 658.505,44 | 8.317.419,13 | 7.904.491,66 |
| RECEITA CORRENTE LÍQUIDA (III)=(I-II) | 13.704.186,12 | 9.134.032,28 | 7.873.790,90 | 6.592.929,35 | 94.875.905,68 | 88.744.900,31 |

Juan F.S. de Jesus

[Assinatura]

| | | | | | | | | |
|--|---------------|--------------|--------------|--------------|--------------|---------------|---------------|------|
| RRRO - ANEXO 3 (LRF, Art. 53, inciso I) (-) Transferências obrigatórias da União relativas às emendas individuais (art. 166 -A, parágrafo 1º, da CF) (IV) | 2.220.222,00 | 0,00 | 0,00 | 0,00 | 0,00 | 0,00 | 3.220.222,00 | 0,00 |
| RECEITA CORRENTE LÍQUIDA AJUSTADA PARA CÁL CULO DOS LIMITES DE ENDIVIDAMENTO (V)=(III-IV) | 11.483.964,12 | 9.134.032,28 | 7.873.790,90 | 6.592.929,35 | 7.324.859,49 | 91.655.683,68 | 88.744.900,31 | |
| (-) Transferências obrigatórias da União, relativas às emendas de bancada (art. 166, parágrafo 1º, da CF) (VI) | 0,00 | 0,00 | 0,00 | 0,00 | 0,00 | 300.000,00 | 0,00 | |
| (-) Transferências da União, relativas a re munerção dos agentes comunitários de saúd e de combate às endemias (art. 198, para gráfo II, da CF) (VII) | 0,00 | 0,00 | 0,00 | 0,00 | 0,00 | 0,00 | 0,00 | |
| (-) Outras Deduções Constitucionais ou Leg ais (VIII) | 0,00 | 0,00 | 0,00 | 0,00 | 0,00 | 0,00 | 0,00 | |
| RECEITA CORRENTE LÍQUIDA AJUSTADA PARA CÁL CULO DOS LIMITES DA DESPESA COM PESSOAL (I X)=(V-VI-VII-VIII) | 11.483.964,12 | 9.134.032,28 | 7.873.790,90 | 6.592.929,35 | 7.324.859,49 | 91.355.683,68 | 88.744.900,31 | |

FONTE: SISTEMA: Aspec Informática - UNIDADE RESPONSÁVEL: Prefeitura Municipal de Farias Brito - DATA DA EMISSÃO: 27/05/2024 - HORA DA EMISSÃO: 13:14:05


 FRANCISCO AUSTRAGEZIO SALES
 PREFEITO MUNICIPAL


 ACPP ASSESSORIA E CONTABILIDADE
 ESCRITÓRIO DE CONTABILIDADE
 ACPP - Assessoria e Contabilidade
 C.R.C. N.º 00840/O-0
 CNPJ: 08.086.560/0001-12


 LUCAS FERNANDO SILVEIRA DE ARAUJO
 GESTOR


 WELASQUES FERREIRA LIMA
 ASSESSOR ESPECIAL DE CONTROLE INTERNO

RREO - ANEXO 6 (LRF, Art. 53, inciso III)

R\$ 1,00

| ACIMA DA LINHA | | RECEITAS PRIMÁRIAS | PREVISÃO ATUALIZADA | RECEITAS REALIZADAS ATÉ O BIMESTRE (a) |
|---|--|--------------------|---------------------|--|
| RECEITAS CORRENTES (EXCETO FONTES RPPS)(I) | | | | |
| Impostos, taxas e contribuições de melhoria | | | | |
| | IPTU | | 88.744.900,31 | 30.925.612,02 |
| | ISS | | 3.247.123,98 | 1.329.768,70 |
| | ITBI | | 638.943,46 | 8.942,23 |
| | IRRF | | 999.516,00 | 410.760,11 |
| | Outros impostos, taxas e contribuições de melhoria | | 79.497,02 | 43.178,95 |
| | Contribuições | | 1.424.814,00 | 801.449,84 |
| | Receita patrimonial | | 104.353,50 | 65.437,57 |
| | Aplicações financeiras (II) | | 905.784,00 | 263.412,56 |
| | Outras receitas patrimoniais | | 650.677,05 | 361.029,80 |
| | Transferências correntes | | 617.593,55 | 360.969,38 |
| | Cota-parte do FPM | | 33.083,50 | 60,42 |
| | Cota-parte do ICMS | | 83.824.524,78 | 28.630.893,27 |
| | Cota-parte do IPVA | | 28.056.973,01 | 9.607.596,58 |
| | Cota Parte do ITR | | 5.064.954,23 | 2.349.977,50 |
| | Transferências da LC 61/1989 | | 909.025,21 | 400.233,71 |
| | Transferências do Fundeb | | 1.752,00 | 185,09 |
| | Outras transferências correntes | | 63.685,21 | 6.184,24 |
| | Demais receitas correntes | | 26.947.377,29 | 11.610.970,60 |
| | Outras receitas financeiras (III) | | 22.780.757,83 | 4.655.745,55 |
| | Receitas correntes restantes | | 116.790,50 | 340.507,69 |
| | | | 41.500,50 | 0,00 |
| | | | 75.290,00 | 340.507,69 |
| RECEITAS PRIMÁRIAS CORRENTES (EXCETO FONTES RPPS)(IV)=(I-II-III) | | | | |
| RECEITAS PRIMÁRIAS CORRENTES (COM FONTES RPPS) (V) | | | | |
| RECEITAS NÃO PRIMÁRIAS CORRENTES (COM FONTES RPPS) (VI) | | | | |
| RECEITAS DE CAPITAL (EXCETO FONTES RPPS)(VII) | | | | |
| Operações de crédito (VIII) | | | | |
| Amortização de empréstimos (IX) | | | | |
| Alienação de bens | | | | |
| Receitas de alienação de investimentos temporários (X) | | | | |
| | | | 88.085.806,26 | 30.564.642,64 |
| | | | 0,00 | 0,00 |
| | | | 0,00 | 0,00 |
| | | | 5.125.462,84 | 796.903,00 |
| | | | 0,00 | 0,00 |
| | | | 0,00 | 0,00 |
| | | | 126.910,50 | 218.900,00 |
| | | | 0,00 | 0,00 |

para 75 de março

RELATÓRIO RESUMIDO DA EXECUÇÃO ORÇAMENTÁRIA
 DEMONSTRATIVO DOS RESULTADOS PRIMÁRIO E NOMINAL
 ORÇAMENTOS FISCAL E DA SEGURIDADE SOCIAL
 2º bimestre de 2024 (Março a Abril)

| | | | |
|---|---------------|---------------|------|
| Receitas de alienação de investimentos permanentes (XI) | 0,00 | 0,00 | 0,00 |
| Outras alienação de bens | 126.910,50 | 218.900,00 | |
| Transferências de capital | 4.998.552,34 | 578.003,00 | |
| Convênios | 4.824.775,84 | 578.003,00 | |
| Outras transferências de capital | 173.776,50 | 0,00 | |
| Outras receitas de capital | 0,00 | 0,00 | |
| Outras receitas de capital não primárias (XII) | 0,00 | 0,00 | |
| Outras receitas de capital primárias | 0,00 | 0,00 | |
| RECEITAS PRIMÁRIAS DE CAPITAL (EXCETO FONTES RPPS)(XIII)= (VII-(V III+IX+XI+XII)) | 0,00 | 0,00 | |
| RECEITAS PRIMÁRIAS DE CAPITAL (COM FONTES RPPS) (XIV) | 5.125.462,84 | 796.903,00 | |
| RECEITAS NÃO PRIMÁRIAS DE CAPITAL (COM FONTES RPPS)(XV) | 0,00 | 0,00 | |
| RECEITA PRIMÁRIA TOTAL (XVI)= (IV + V + XIII + XIV) | 93.211.269,10 | 31.361.545,64 | |
| RECEITA PRIMÁRIA TOTAL (EXCETO FONTES RPPS)(XVII)= (IV + XIII) | 93.211.269,10 | 31.361.545,64 | |

| DESPESAS PRIMÁRIAS | ATÉ O BIMESTRE/2024 | | | | RESTOS A PAGAR NÃO PROCESSADOS | | |
|---|---------------------|---------------------|---------------------|--------------------|--------------------------------------|------------|------------|
| | DOTAÇÃO ATUALIZADA | DESPESAS EMPENHADAS | DESPESAS LIQUIDADAS | DESPESAS PAGAS (a) | RESTOS A PAGAR PROCESSADOS PAGOS (b) | LIQUIDADOS | PAGOS (c) |
| DESPESAS CORRENTES (EXCETO FONTES RPPS)(XVIII) | 81.102.864,83 | 51.051.678,49 | 25.306.230,52 | 23.701.740,30 | 2.089.334,80 | 451.658,74 | 451.658,74 |
| Pessoa l e encargos sociais | 46.715.521,89 | 31.970.916,97 | 16.098.438,80 | 15.130.925,57 | 2.073,20 | 0,00 | 0,00 |
| Juros e encargos da dívida (XIX) | 5.192,00 | 0,00 | 0,00 | 0,00 | 0,00 | 0,00 | 0,00 |
| Outras despesas correntes | 34.382.150,94 | 19.130.761,52 | 9.207.791,72 | 8.570.814,73 | 2.087.261,60 | 451.658,74 | 451.658,74 |
| DESPESAS PRIMÁRIAS CORRENTES (EXCETO FONTES RPPS)(XX)= (XVIII - X IX) | 81.097.672,83 | 51.051.678,49 | 25.306.230,52 | 23.701.740,30 | 2.089.334,80 | 451.658,74 | 451.658,74 |
| DESPESAS PRIMÁRIAS CORRENTES (COM FONTES RPPS)(XXI) | 0,00 | 0,00 | 0,00 | 0,00 | 0,00 | 0,00 | 0,00 |
| DESPESAS NÃO PRIMÁRIAS CORRENTES (COM FONTES RPPS)(XXII) | 0,00 | 0,00 | 0,00 | 0,00 | 0,00 | 0,00 | 0,00 |
| DESPESAS DE CAPITAL (EXCETO FONTES RPPS)(XXIII) | 11.871.788,32 | 4.044.770,92 | 312.930,33 | 311.050,33 | 298.798,04 | 346.897,99 | 346.897,99 |
| Investimentos | 11.354.088,32 | 3.744.770,92 | 197.757,42 | 195.877,42 | 298.798,04 | 346.897,99 | 346.897,99 |
| Inversões financeiras | 0,00 | 0,00 | 0,00 | 0,00 | 0,00 | 0,00 | 0,00 |
| Concessão de empréstimos e financiamentos (XXIV) | 0,00 | 0,00 | 0,00 | 0,00 | 0,00 | 0,00 | 0,00 |
| Aquisição de título de capital já integralizado (XXV) | 0,00 | 0,00 | 0,00 | 0,00 | 0,00 | 0,00 | 0,00 |
| Aquisição de título de crédito (XXVI) | 0,00 | 0,00 | 0,00 | 0,00 | 0,00 | 0,00 | 0,00 |
| Demais inversões financeiras | 0,00 | 0,00 | 0,00 | 0,00 | 0,00 | 0,00 | 0,00 |

João F. S. de Brito

| | | | | | | |
|---|----------------------|----------------------|----------------------|----------------------|---------------------|-------------------|
| Amortização de dívida (XXVII) | 517.700,00 | 300.000,00 | 115.172,91 | 115.172,91 | 0,00 | 0,00 |
| DESPESAS PRIMÁRIAS DE CAPITAL (EXCETO FONTES RPPS)(XXVIII) = XXII | | | | | | |
| I - (XXIV + XXV + XXVI + XXVII) | 11.354.088,32 | 3.744.770,92 | 197.757,42 | 195.877,42 | 298.798,04 | 346.897,99 |
| RESERVA DE CONTINGÊNCIA (XXIX) | 895.710,00 | 0,00 | 0,00 | 0,00 | 0,00 | 0,00 |
| DESPESAS PRIMÁRIAS DE CAPITAL (COM FONTES RPPS)(XXX) | 0,00 | 0,00 | 0,00 | 0,00 | 0,00 | 0,00 |
| DESPESAS NÃO PRIMÁRIAS CORRENTES (COM FONTES RPPS)(XXXI) | 0,00 | 0,00 | 0,00 | 0,00 | 0,00 | 0,00 |
| DESPESA PRIMÁRIA TOTAL (XXVII)=(XX + XXI + XXVIII + XXIX + XXX) | 93.347.471,15 | 54.796.449,41 | 25.503.987,94 | 23.897.617,72 | 2.388.132,84 | 798.556,73 |
| DESPESA PRIMÁRIA TOTAL (EXCETO FONTES RPPS)(XXXIII)=(XX + XXVIII + XXIX) | 93.347.471,15 | 54.796.449,41 | 25.503.987,94 | 23.897.617,72 | 2.388.132,84 | 798.556,73 |
| RESULTADO PRIMÁRIO (COM RPPS) - Acima da linha (XXXIV) = [XVIIa-(X) XXIIa + XXXIIb + XXXIc] | | | | 4.277.238,35 | | |
| RESULTADO PRIMÁRIO (SEM RPPS) - Acima da linha (XXXV) = [XVIIa-(X) XXIIIa + XXXIIIb + XXXIIIC] | | | | 4.277.238,35 | | |

| META FISCAL PARA O RESULTADO PRIMÁRIO | VALOR CORRENTE |
|---|----------------|
| Meta fixada no Anexo de Metas Fiscais da LDO para o exercício de referência | 0,00 |

| JUROS NOMINAIS | ATÉ O BIMESTRE/2024 | |
|--|---------------------|----------------------|
| | VALOR CORRENTE | |
| Juros, Encargos e Variações Monetárias Ativos (Exceto RPPS)(XXXVI) | - | 360.969,38 |
| Juros, Encargos e variações Monetárias Passivos (Exceto RPPS)(XXXVII) | - | 5.755.049,02 |
| RESULTADO NOMINAL (SEM RPPS) - Acima da linha (XXXVIII) = XXXV + (XXXVI - XXXVII) | - | -1.116.841,29 |

ABAIXO DA LINHA

| CÁLCULO DO RESULTADO NOMINAL | SALDO | |
|------------------------------|-------------------|----------------|
| | EM 31 DE DEZEMBRO | ATÉ O BIMESTRE |

Luana F.S. de Brito

| | (a) | (b) |
|---|---------------|---------------|
| DÍVIDA CONSOLIDADA (XXXIX) | | 5.639.876,11 |
| DEDUÇÕES (XL) | 0,00 | 13.568.367,70 |
| Disponibilidade de caixa | 6.672.154,50 | 13.568.367,70 |
| Disponibilidade de caixa bruta | 6.672.154,50 | 14.668.320,78 |
| (-) Restos a pagar processados (XLI) | 9.861.143,08 | 649.808,22 |
| (-) Depósitos Restituíveis e Valores Vinculados | 3.037.941,06 | 450.144,86 |
| Demais haveres financeiros | 151.047,52 | 0,00 |
| DÍVIDA CONSOLIDADA LÍQUIDA (XLII)=(XXXIX-XL) | -6.672.154,50 | -7.928.491,59 |

| | | |
|--|---|--------------|
| RESULTADO NOMINAL (SEM RPPS) - Abaixo da linha (XLIII) = (XLIIa - XLIIb) | - | 1.256.337,09 |
|--|---|--------------|

| META FISCAL PARA O RESULTADO NOMINAL | VALOR CORRENTE |
|--------------------------------------|----------------|
|--------------------------------------|----------------|

| | | |
|---|---|------|
| Meta fixada no Anexo de Metas Fiscais da LDO para o exercício de referência | - | 0,00 |
|---|---|------|

| AJUSTE METODOLÓGICO | ATÉ O BIMESTRE/2024 |
|--|---------------------|
| VARIÇÃO SALDO RPP = (XLIV) = (XLIa - XLIb) | 2.388.132,84 |
| RECEITA DE ALIENAÇÃO DE INVESTIMENTOS PERMANENTES (XLV)=(XI) | 0,00 |
| VARIÇÃO CAMBIAL (XLVI) | 0,00 |
| VARIÇÃO DO SALDO DE PRECATORIOS INTEGRANTES DA DC (XLVII) | 0,00 |
| VARIÇÃO DO SALDO DAS DEBITAS OBRIGAÇÕES INTEGRANTES DA DC (XLVIII) | 0,00 |
| OUTROS AJUSTES (XLIX) | 0,00 |

| | |
|---|--------------|
| RESULTADO NOMINAL (SEM RPPS) AJUSTADO - Abaixo da linha (L) = (XLIII + (XLIV - XLV - XLVI + XLVII + XLVIII) +/- (XLIX)) | 3.644.469,93 |
|---|--------------|

| | |
|---|--------------|
| RESULTADO PRIMÁRIO (SEM RPPS) - Abaixo da linha (LI) = L - (XXXVI - XXXVII) | 9.038.549,57 |
|---|--------------|


| INFORMAÇÕES ADICIONAIS | PREVISÃO ORÇAMENTÁRIA |
|------------------------|-----------------------|
|------------------------|-----------------------|

| | |
|--|------|
| SALDO DE EXERCÍCIOS ANTERIORES | 0,00 |
| Recursos arrecadados em exercícios anteriores - RPPS | 0,00 |
| Superávit financeiro utilizado para abertura e reabertura de créditos adicionais | 0,00 |
| RESERVA ORÇAMENTÁRIA DO RPPS | 0,00 |

João F.S. de Araújo

FONTE: SISTEMA: Aspec Informática - UNIDADE RESPONSÁVEL: Prefeitura Municipal de Farias Brito - DATA DA EMISSÃO: 27/05/2024 - HORA DA EMISSÃO: 13:17:23


FRANCISCO AUSTRAGEZIO SALES
PREFEITO MUNICIPAL


ACPP - ASSESSORIA E CONTABILIDADE - PUBL
ESCRITÓRIO DE CONTABILIDADE
Eduardo Bezerra Lima Júnior
ACPP - Assessoria e Contabilidade
CRC N° 00640/O-0
CNPJ: 08.086.560/0001-12


LUCAS FERNANDO SILVEIRA DE ARAUJO
GESTOR


WELASQUES FERREIRA LIMA
ASSESSOR ESPECIAL DE CONTROLE INTERNO

RREO - ANEXO 7 (LRF, Art 53, inciso V)

R\$ 1,00

| PODER / ÓRGÃO | RESTOS A PAGAR PROCESSADOS E NÃO PROCESSADOS LIQUIDADOS EM EXERCÍCIOS ANTERIORES | | | | |
|--|--|--------------------------------------|--------------|-------------------|----------------------------|
| | INSCRITOS | | PAGOS (c) | CANCELADOS (d) | SALDO (e) = (a+b)-(c+d) |
| | EM EXERCÍCIOS ANTERIORES (a) | EM 31 DE DEZ. EXERC. ANTERIOR (b) | | | |
| RESTOS A PAGAR (EXCETO INTRA-ORÇAMENTÁRIO (I)) | 681.759,32 | 2.356.181,74 | 2.388.132,84 | 0,00 | 649.808,22 |
| Executivo | 681.759,32 | 2.356.181,74 | 2.388.132,84 | 0,00 | 649.808,22 |
| 2016-Secretaria de Educacao | 253.764,81 | 0,00 | 0,00 | 0,00 | 253.764,81 |
| 2016-Secretaria de Saude - Fms | 25.899,99 | 0,00 | 0,00 | 0,00 | 25.899,99 |
| 2017-Secretaria de Administracao e Finan | 21,00 | 0,00 | 0,00 | 0,00 | 21,00 |
| 2017-Secretaria de Infra-Estrutura | 183,85 | 0,00 | 0,00 | 0,00 | 183,85 |
| 2017-Secretaria de Educacao | 1.745,40 | 0,00 | 0,00 | 0,00 | 1.745,40 |
| 2017-Secretaria de Saude - Fms | 4.232,58 | 0,00 | 0,00 | 0,00 | 4.232,58 |
| 2018-Secretaria de Infra-Estrutura | 82,94 | 0,00 | 0,00 | 0,00 | 82,94 |
| 2018-Secretaria de Transportes | 850,00 | 0,00 | 0,00 | 0,00 | 850,00 |
| 2018-Secretaria de Cultura Esporte e Juv | 138.992,34 | 0,00 | 0,00 | 0,00 | 138.992,34 |
| 2018-Secretaria de Educacao | 2.960,43 | 0,00 | 0,00 | 0,00 | 2.960,43 |
| 2018-Secretaria de Saude - Fms | 150,71 | 0,00 | 0,00 | 0,00 | 150,71 |
| 2018-Fundo Municipal de Assistencia Soci | 20.400,00 | 0,00 | 0,00 | 0,00 | 20.400,00 |
| 2019-Secretaria de Administracao e Finan | 1.000,99 | 0,00 | 0,00 | 0,00 | 1.000,99 |
| 2019-Secretaria de Cultura Esporte e Juv | 23,45 | 0,00 | 0,00 | 0,00 | 23,45 |
| 2019-Secretaria de Educacao | 267,13 | 0,00 | 0,00 | 0,00 | 267,13 |
| 2019-Secretaria de Saude - Fms | 3.241,07 | 0,00 | 0,00 | 0,00 | 3.241,07 |
| 2020-Secretaria de Educacao | 214.000,00 | 0,00 | 214.000,00 | 0,00 | 0,00 |
| 2021-Secretaria de Saude - Fms | 3.085,00 | 0,00 | 0,00 | 0,00 | 3.085,00 |
| 2021-Fundo Municipal de Assistencia Soci | 600,00 | 0,00 | 0,00 | 0,00 | 600,00 |
| 2021-Secretaria de Administracao e Finan | 771,20 | 0,00 | 0,00 | 0,00 | 771,20 |
| 2021-Secretaria de Infraestrutura | 0,00 | 0,00 | 0,00 | 0,00 | 0,00 |
| 2021-Secretaria de Transportes | 426,40 | 0,00 | 0,00 | 0,00 | 426,40 |
| 2022-Secretaria de Cultura Esporte e Juv | 100,03 | 0,00 | 0,00 | 0,00 | 100,03 |
| 2022-Secretaria de Educacao | 100,00 | 0,00 | 0,00 | 0,00 | 100,00 |
| 2022-Fundo Municipal de Saude | 8.640,00 | 0,00 | 0,00 | 0,00 | 8.640,00 |

João F.S. de Araújo

RREO - ANEXO 7 (LRF, Art 53, inciso V)

R\$ 1,00

| PODER / ÓRGÃO | RESTOS A PAGAR PROCESSADOS E NÃO PROCESSADOS LIQUIDADOS EM EXERCÍCIOS ANTERIORES | | | | |
|---|---|--------------------------------------|--------------|-------------------|----------------------------|
| | INSCRITOS | | PAGOS (c) | CANCELADOS (d) | SALDO (e) = (a+b)-(c+d) |
| | EM EXERCÍCIOS ANTERIORES (a) | EM 31 DE DEZ. EXERC. ANTERIOR (b) | | | |
| 2022-Fundo Municipal de Assistência Soci | 200,00 | 0,00 | 0,00 | 0,00 | 200,00 |
| 2023-Gabinete do Prefeito | 0,00 | 0,00 | 0,00 | 0,00 | 0,00 |
| 2023-Secretaria de Administração e Finan | 0,00 | 178.465,24 | 177.797,27 | 0,00 | 667,97 |
| 2023-Secretaria de Agricultura e Meio Am | 0,00 | 7.464,84 | 7.314,84 | 0,00 | 150,00 |
| 2023-Secretaria de Infraestrutura | 0,00 | 401.886,57 | 331.704,62 | 0,00 | 70.181,95 |
| 2023-Secretaria de Transportes | 0,00 | 7.383,89 | 7.157,91 | 0,00 | 225,98 |
| 2023-Secretaria de Cultura Esporte e Juv | 0,00 | 19.988,46 | 19.888,46 | 0,00 | 100,00 |
| 2023-Secretaria de Educação | 0,00 | 987.172,89 | 888.623,90 | 0,00 | 98.548,99 |
| 2023-Fundo Municipal de Saúde | 0,00 | 660.881,64 | 648.737,63 | 0,00 | 12.144,01 |
| 2023-Fundo Municipal de Assistência Soci | 0,00 | 92.938,21 | 92.888,21 | 0,00 | 50,00 |
| 2023-Fundo Mun. dos Dir. da Criança e do | 0,00 | 0,00 | 0,00 | 0,00 | 0,00 |
| Legislativo | 0,00 | 0,00 | 0,00 | 0,00 | 0,00 |
| RESTOS A PAGAR (INTRA-ORÇAMENTÁRIO (II)) | 0,00 | 0,00 | 0,00 | 0,00 | 0,00 |
| TOTAL (III)=(I)+(II) | 601.759,32 | 2.356.181,74 | 2.388.132,84 | 0,00 | 649.808,22 |

João F. S. da Silva

RREO - ANEXO 7 (LRF, Art 53, inciso V)

R\$ 1,00

| PODER / ÓRGÃO | INSCRITOS | | LIQUIDADOS (h) | PAGOS (i) | CANCELADOS (j) | SALDO (k) = (f+g)-(i+j) | SALDO TOTAL (l) = (e)+(k) |
|---|------------------------------------|---|-------------------|--------------|-------------------|----------------------------|---------------------------------|
| | EM EXERCÍCIOS ANTERIORES (f) | EM 31 DE DEZ. EXERC. ANTERIOR (g) | | | | | |
| | | | | | | | |
| RESTOS A PAGAR (EXCETO INTRA-ORÇAMENTÁRIO (1)) | 714.811,02 | 2.415.221,60 | 798.556,73 | 798.556,73 | 0,00 | 2.331.475,89 | 2.981.284,11 |
| Executivo | 714.811,02 | 2.415.221,60 | 798.556,73 | 798.556,73 | 0,00 | 2.331.475,89 | 2.981.284,11 |
| 2016-Secretaria de Educacao | 0,00 | 0,00 | 0,00 | 0,00 | 0,00 | 0,00 | 253.764,81 |
| 2016-Secretaria de Saude - Fms | 0,00 | 0,00 | 0,00 | 0,00 | 0,00 | 0,00 | 25.899,99 |
| 2017-Secretaria de Administracao e Finan | 0,00 | 0,00 | 0,00 | 0,00 | 0,00 | 0,00 | 21,00 |
| 2017-Secretaria de Infra-Estrutura | 0,00 | 0,00 | 0,00 | 0,00 | 0,00 | 0,00 | 183,85 |
| 2017-Secretaria de Educacao | 0,00 | 0,00 | 0,00 | 0,00 | 0,00 | 0,00 | 1.745,40 |
| 2017-Secretaria de Saude - Fms | 0,00 | 0,00 | 0,00 | 0,00 | 0,00 | 0,00 | 4.252,58 |
| 2018-Secretaria de Infra-Estrutura | 0,00 | 0,00 | 0,00 | 0,00 | 0,00 | 0,00 | 82,94 |
| 2018-Secretaria de Transportes | 0,00 | 0,00 | 0,00 | 0,00 | 0,00 | 0,00 | 850,00 |
| 2018-Secretaria de Cultura Esporte e Juv | 0,00 | 0,00 | 0,00 | 0,00 | 0,00 | 0,00 | 138.992,34 |
| 2018-Secretaria de Educacao | 0,00 | 0,00 | 0,00 | 0,00 | 0,00 | 0,00 | 2.960,43 |
| 2018-Secretaria de Saude - Fms | 0,00 | 0,00 | 0,00 | 0,00 | 0,00 | 0,00 | 150,71 |
| 2018-Fundo Municipal de Assistencia Soci | 0,00 | 0,00 | 0,00 | 0,00 | 0,00 | 0,00 | 20.400,00 |
| 2019-Secretaria de Administracao e Finan | 0,00 | 0,00 | 0,00 | 0,00 | 0,00 | 0,00 | 1.000,99 |
| 2019-Secretaria de Cultura Esporte e Juv | 0,00 | 0,00 | 0,00 | 0,00 | 0,00 | 0,00 | 23,45 |
| 2019-Secretaria de Educacao | 0,00 | 0,00 | 0,00 | 0,00 | 0,00 | 0,00 | 267,13 |
| 2019-Secretaria de Saude - Fms | 0,00 | 0,00 | 0,00 | 0,00 | 0,00 | 0,00 | 3.241,07 |
| 2020-Secretaria de Educacao | 0,00 | 0,00 | 0,00 | 0,00 | 0,00 | 0,00 | 0,00 |
| 2021-Secretaria de Saude - Fms | 0,00 | 0,00 | 0,00 | 0,00 | 0,00 | 0,00 | 3.085,00 |
| 2021-Fundo Municipal de Assistencia Soci | 0,00 | 0,00 | 0,00 | 0,00 | 0,00 | 0,00 | 600,00 |
| 2022-Secretaria de Administracao e Finan | 0,00 | 0,00 | 0,00 | 0,00 | 0,00 | 0,00 | 771,20 |
| 2022-Secretaria de Infraestrutura | 714.811,02 | 0,00 | 0,00 | 0,00 | 0,00 | 714.811,02 | 714.811,02 |
| 2022-Secretaria de Transportes | 0,00 | 0,00 | 0,00 | 0,00 | 0,00 | 0,00 | 426,40 |
| 2022-Secretaria de Cultura Esporte e Juv | 0,00 | 0,00 | 0,00 | 0,00 | 0,00 | 0,00 | 100,03 |
| 2022-Secretaria de Educacao | 0,00 | 0,00 | 0,00 | 0,00 | 0,00 | 0,00 | 100,00 |
| 2022-Fundo Municipal de Saude | 0,00 | 0,00 | 0,00 | 0,00 | 0,00 | 0,00 | 8.640,00 |
| 2022-Fundo Municipal de Assistencia Soci | 0,00 | 0,00 | 0,00 | 0,00 | 0,00 | 0,00 | 200,00 |

Imrs 9/5 de Junho

RREO - ANEXO 7 (LRF, Art 53, inciso V)

R\$ 1,00

| PODER / ÓRGÃO | INSCRITOS | | LIQUIDADOS (h) | PAGOS (i) | CANCELADOS (j) | SALDO (k) = (f+g)-(i+j) | SALDO TOTAL (l) = (e)+(k) |
|---|------------------------------------|---|-------------------|--------------|-------------------|----------------------------|---------------------------------|
| | EM EXERCÍCIOS ANTERIORES (f) | EM 31 DE DEZ. EXERC. ANTERIOR (g) | | | | | |
| | | | | | | | |
| 2023-Gabinete do Prefeito | 0,00 | 3.500,00 | 3.500,00 | 3.500,00 | 0,00 | 0,00 | 0,00 |
| 2023-Secretaria de Administração e Finan | 0,00 | 14.838,37 | 12.538,37 | 12.538,37 | 0,00 | 2.300,00 | 2.967,97 |
| 2023-Secretaria de Agricultura e Meio Am | 0,00 | 75.793,08 | 63.890,06 | 63.890,06 | 0,00 | 11.903,02 | 12.053,02 |
| 2023-Secretaria de Infraestrutura | 0,00 | 1.977.217,51 | 381.761,64 | 381.761,64 | 0,00 | 1.595.455,87 | 1.665.637,82 |
| 2023-Secretaria de Transportes | 0,00 | 0,00 | 0,00 | 0,00 | 0,00 | 0,00 | 225,98 |
| 2023-Secretaria de Cultura Esporte e Juv | 0,00 | 6.552,98 | 3.261,00 | 3.261,00 | 0,00 | 3.291,98 | 3.391,98 |
| 2023-Secretaria de Educação | 0,00 | 230.714,89 | 230.714,89 | 230.714,89 | 0,00 | 0,00 | 98.548,99 |
| 2023-Fundo Municipal de Saúde | 0,00 | 85.379,37 | 82.579,37 | 82.579,37 | 0,00 | 2.800,00 | 14.924,01 |
| 2023-Fundo Municipal de Assistência Soci | 0,00 | 16.225,40 | 15.311,40 | 15.311,40 | 0,00 | 914,00 | 964,00 |
| 2023-Fundo Mun. dos Dir. da Criança e do | 0,00 | 5.000,00 | 5.000,00 | 5.000,00 | 0,00 | 0,00 | 0,00 |
| Legislativo | 0,00 | 0,00 | 0,00 | 0,00 | 0,00 | 0,00 | 0,00 |
| RESTOS A PAGAR (INTRA-ORÇAMENTÁRIO (II)) | 0,00 | 0,00 | 0,00 | 0,00 | 0,00 | 0,00 | 0,00 |
| TOTAL (III)=(I)+(II) | 714.811,02 | 2.415.221,60 | 798.556,73 | 798.556,73 | 0,00 | 2.331.475,89 | 2.981.284,11 |

[Handwritten signature]

[Handwritten signature]

[Handwritten signature]

RREO - ANEXO 7 (LRF, Art 53, inciso V)

R\$ 1,00

| PODER / ÓRGÃO | RESTOS A PAGAR PROCESSADOS E NÃO PROCESSADOS LIQUIDADOS EM EXERCÍCIOS ANTERIORES | | | | | SALDO (e) = (a+b)-(c+d) |
|---|---|---|--------------|-------------------|------|----------------------------|
| | INSCRITOS | | PAGOS (c) | CANCELADOS (d) | | |
| | EM EXERCÍCIOS ANTERIORES (a) | EM 31 DE DEZ. EXERC. ANTERIOR (b) | | | | |
| RESTOS A PAGAR (INTRA-ORÇAMENTÁRIO (II)) | 0,00 | 0,00 | 0,00 | 0,00 | 0,00 | 0,00 |

para R.S. de Góes





RREO - ANEXO 7 (LRF, Art 53, inciso V)

R\$ 1,00

| PODER / ÓRGÃO | INSCRITOS | | LIQUIDADOS (h) | PAGOS (i) | CANCELADOS (j) | SALDO (k) = (f+g)-(i+j) | SALDO TOTAL (l) = (e)+(k) |
|---|------------------------------------|---|-------------------|--------------|-------------------|----------------------------|---------------------------------|
| | EM EXERCÍCIOS ANTERIORES (f) | EM 31 DE DEZ. EXERC. ANTERIOR (g) | | | | | |
| RESTOS A PAGAR (INTRA-ORÇAMENTÁRIO (II)) | 0,00 | 0,00 | 0,00 | 0,00 | 0,00 | 0,00 | 0,00 |

FONTE: SISTEMA: Aspec Informática - UNIDADE RESPONSÁVEL: Prefeitura Municipal de Farias Brito - DATA DA EMISSÃO: 27/05/2024 - HORA DA EMISSÃO: 13:17:46

NOTAS:

| | |
|--|---|
|  FRANCISCO AYRAGEZIO SALES PREFEITO MUNICIPAL |  PLACUARDO BEZERRA LIMA JÚNIOR ACPP - ASSESSORIA E CONTABILIDADE ESCRITÓRIO DE CONTABILIDADE CRC Nº 00640/O-0 CNPJ: 08.086.560/0001-12 |
|  LUCAS FERNANDO SILVEIRA DE ARAUJO GESTOR |  WELASQUES FERREIRA LIMA ASSESSOR ESPECIAL DE CONTROLE INTERNO |


RREO - ANEXO 8 (LDB, Art.72) R\$ 1,00


| RECEITAS RESULTANTE DE IMPOSTOS (Arts. 212 e 212-A da Constituição Federal) | | |
|---|-------------------------|--|
| RECEITA RESULTANTE DE IMPOSTOS (caput do art. 212 da Constituição) | PREVISÃO ATUALIZADA (a) | RECEITAS REALIZADAS Até o Bimestre (b) |
| 1 - RECEITAS DE IMPOSTOS | 3.142.770,48 | 1.264.331,13 |
| 1.1 - Receita resultante do imposto sobre a propriedade predial e territorial urbana - IPTU | 638.943,46 | 8.942,23 |
| 1.2 - Receita resultante do imposto sobre transmissão inter vivos - ITBI | 79.497,02 | 43.178,95 |
| 1.3 - Receita resultante do imposto sobre serviços de qualquer natureza - ISS | 999.516,00 | 410.760,11 |
| 1.4 - Receita resultante do imposto de renda retido na fonte - IRRF | 1.424.814,00 | 801.449,84 |
| 2 - RECEITA DE TRANSFERÊNCIAS CONSTITUCIONAIS E LEGAIS | 42.000.881,32 | 15.455.220,88 |
| 2.1 - Cota parte do FPM | 34.451.610,51 | 12.009.495,56 |
| 2.1.1 - Parcela referente à CF, art. 159, I, alínea b. | 31.973.187,51 | 12.009.495,56 |
| 2.1.2 - Parcela referente à CF, art. 159, I, alíneas d e | 2.478.423,00 | 0,00 |
| 2.2 - Cota parte do ICMS | 6.331.192,79 | 2.937.471,80 |
| 2.3 - Cota parte IPI - Exportação | 79.606,51 | 7.730,26 |
| 2.4 - Cota parte ITR | 2.190,00 | 231,35 |
| 2.5 - Cota parte IPVA | 1.136.281,51 | 500.291,91 |
| 2.6 - Cota parte IOF-ouro | 0,00 | 0,00 |
| 2.7 - Compensações financeiras provenientes de impostos e transferências constitucionais | 0,00 | 0,00 |
| 3 - TOTAL DA RECEITA RESULTANTE DE IMPOSTOS (1 + 2) | 45.143.651,80 | 16.719.552,01 |
| 4 - TOTAL DESTINADO AO FUNDEB - 20% DE ((2.1.1) + (2.2) + (2.3) + (2.4) + (2.5) + (2.7)) | 7.904.491,66 | 3.091.043,76 |
| 5 - VALOR MÍNIMO A SER APLICADO ALÉM DO VALOR DESTINADO AO FUNDEB - 5% DE ((2.1.1) + (2.2) + (2.3) + (2.4) + (2.5) + (2.7)) + 25% DE ((1.1) + (1.2) + (1.3) + (1.4) + (2.1.2) + (2.6)) | 3.381.421,29 | 1.088.843,83 |


FUNDES

para F.S. de Araújo

| RECEITAS RECEBIDAS DO FUNDEB DO EXERCÍCIO | PREVISÃO ATUALIZADA (a) | RECEITAS REALIZADAS Até o bimestre (b) |
|---|-------------------------|--|
| 6 - RECEITAS RECEBIDAS DO FUNDEB | 27.047.131,79 | 11.688.998,95 |
| 6.1 - FUNDEB - Impostos e Transferências de Impostos | 16.848.816,31 | 5.962.743,83 |
| 6.1.1 - Príncipla | 16.749.061,81 | 5.884.715,48 |
| 6.1.2 - Rendimentos de aplicação financeira | 99.754,50 | 78.028,35 |
| 6.1.3 - Ressarcimento de Recursos do Fundeb | 0,00 | 0,00 |
| 6.2 - FUNDEB - Complementação da União - VAAF | 5.480.178,24 | 2.988.721,69 |
| 6.2.1 - Príncipla | 5.480.178,24 | 2.988.721,69 |
| 6.2.2 - Rendimentos de aplicação financeira | 0,00 | 0,00 |
| 6.2.3 - Ressarcimento de Recursos do Fundeb | 0,00 | 0,00 |
| 6.3 - FUNDEB - Complementação da União - VAAT | 4.523.227,24 | 2.737.533,43 |
| 6.3.1 - Príncipla | 4.523.227,24 | 2.737.533,43 |
| 6.3.2 - Rendimentos de aplicação financeira | 0,00 | 0,00 |
| 6.3.3 - Ressarcimento de Recursos do Fundeb | 0,00 | 0,00 |
| 6.4 - FUNDEB - Complementação da União - VAAR | 194.910,00 | 0,00 |
| 6.4.1 - Príncipla | 194.910,00 | 0,00 |
| 6.4.2 - Rendimentos de aplicação financeira | 0,00 | 0,00 |
| 6.4.3 - Ressarcimento de Recursos do Fundeb | 0,00 | 0,00 |
| 7 - RESULTADO LÍQUIDO DAS TRANSFERÊNCIAS DO FUNDEB (6.1.1 - 4) | 8.844.570,15 | 2.793.671,72 |
| RECURSOS RECEBIDOS EM EXERCÍCIOS ANTERIORES E NÃO UTILIZADOS (SUPERÁVIT) | | VALOR |
| 8 - TOTAL DOS RECURSOS DE SUPERÁVIT | | 0,00 |
| 8.1 - SUPERÁVIT DO EXERCÍCIO IMEDIATAMENTE ANTERIOR | | 0,00 |
| 8.2 - SUPERÁVIT RESIDUAL DE OUTROS EXERCÍCIOS | | 0,00 |
| 9 - TOTAL DOS RECURSOS DO FUNDEB DISPONÍVEIS PARA UTILIZAÇÃO (6 + 8) | | 11.688.998,95 |









Luana F.S. de Araújo

| DESPESAS COM RECURSOS DO FUNDEB (Por Área de Atuação)6 | DOTAÇÃO ATUALIZADA (c) | DESPESAS EMPENHADAS Até o Bimestre (d) | DESPESAS LIQUIDADAS Até o Bimestre (e) | DESPESAS PAGAS Até o Bimestre (f) | INDICADORES DO FUNDEB | | | |
|--|------------------------------|---|---|--|---|---|--|---|
| | | | | | DESPESAS EMPENHADAS Até o Bimestre (d) | DESPESAS LIQUIDADAS Até o Bimestre (e) | DESPESAS PAGAS Até o Bimestre (f) | INSCR. EM RESTOS A PAGAR NÃO PROC. NÃO PROCESSADAS (g) |
| 10 - TOTAL DAS DESPESAS COM RECURSOS DO FUNDEB | 20.925.828,00 | 12.113.200,00 | 7.386.998,82 | 7.232.121,37 | | | | 424.201,05 |
| 10.1 - PROFISSIONAIS DA EDUCAÇÃO BÁSICA | 19.157.000,00 | 11.843.200,00 | 7.256.992,87 | 7.102.115,42 | | | | 2.568.356,17 |
| 10.1.1 - Educação Infantil | 3.233.500,00 | 2.208.200,00 | 1.166.659,77 | 1.140.185,68 | | | | 0,00 |
| 10.1.2 - Ensino Fundamental | 15.613.500,00 | 9.375.000,00 | 5.956.324,61 | 5.828.121,25 | | | | 0,00 |
| 10.1.3 - Educação de Jovens e Adultos | 185.000,00 | 135.000,00 | 41.747,63 | 41.747,63 | | | | 0,00 |
| 10.1.4 - Educação Especial | 0,00 | 0,00 | 0,00 | 0,00 | | | | 0,00 |
| 10.1.5 - Administração Geral | 125.000,00 | 125.000,00 | 92.060,86 | 92.060,86 | | | | 0,00 |
| 10.2 - OUTRAS DESPESAS | 1.768.828,00 | 270.000,00 | 130.005,95 | 130.005,95 | | | | 0,00 |
| 10.2.1 - Educação Infantil | 71.300,00 | 0,00 | 0,00 | 0,00 | | | | 0,00 |
| 10.2.2 - Ensino Fundamental | 1.656.600,00 | 270.000,00 | 130.005,95 | 130.005,95 | | | | 0,00 |
| 10.2.3 - Educação de Jovens e Adultos | 40.928,00 | 0,00 | 0,00 | 0,00 | | | | 0,00 |
| 10.2.4 - Educação Especial | 0,00 | 0,00 | 0,00 | 0,00 | | | | 0,00 |
| 10.2.5 - Administração Geral | 0,00 | 0,00 | 0,00 | 0,00 | | | | 0,00 |
| 10.2.6 - Transporte (Escolar) | 0,00 | 0,00 | 0,00 | 0,00 | | | | 0,00 |
| 10.2.7 - Outras | 0,00 | 0,00 | 0,00 | 0,00 | | | | 0,00 |
| INDICADORES DO FUNDEB | | | | | | | | |
| DESPESAS CUSTEADAS COM RECEITAS DO FUNDEB RECEBIDAS NO EXERCÍCIO | | | | | | | | |
| 11 - TOTAL DAS DESPESAS CUSTEADAS COM RECURSOS DO FUNDEB RECEBIDAS NO EXERCÍCIO | 12.113.200,00 | 7.386.998,82 | 7.232.121,37 | 7.232.121,37 | | | | 424.201,05 |
| 11.1 - Total das despesas custeadas com FUNDEB - Impostos e transferências de imp | 8.331.100,00 | 5.831.375,64 | 5.702.972,28 | 5.702.972,28 | | | | 2.568.356,17 |
| 11.2 - Total das despesas custeadas com FUNDEB - Complementação da União - VAAF | 1.450.000,00 | 543.906,51 | 543.906,51 | 543.906,51 | | | | 0,00 |
| 11.3 - Total das despesas custeadas com FUNDEB - Complementação da União - VAAT | 2.132.100,00 | 1.011.716,67 | 985.242,58 | 985.242,58 | | | | 0,00 |
| 11.4 - Total das despesas custeadas com FUNDEB - Complementação da União - VAAR | 0,00 | 0,00 | 0,00 | 0,00 | | | | 0,00 |
| 12 - Total das despesas do FUNDEB com profissionais de educação básica | 11.843.200,00 | 7.256.992,87 | 7.102.115,42 | 7.102.115,42 | | | | 0,00 |
| 13 - Total das despesas custeadas com FUNDEB - complementação da União - VAAT aplicadas na educação infantil | 2.012.100,00 | 971.943,44 | 945.469,35 | 945.469,35 | | | | 0,00 |


 João F. S. de Araújo


| | | | | |
|---|------------|-----------|-----------|------|
| 14 - Total das despesas custeadas com FUNDEB - complementação da União - VAAT aplicadas em Despesa de Capital | 120.000,00 | 39.773,23 | 39.773,23 | 0,00 |
|---|------------|-----------|-----------|------|

INDICADORES - Art.212-A, Inciso XI e Parágrafo 3º - Constituição Federal

| | VALOR EXIGIDO (j) | VALOR APLICADO (k) | VALOR CONSIDERADO APÓS DEDUÇÕES (l) | % APLICADO (m) |
|--|-------------------|--------------------|-------------------------------------|----------------|
| 15 - Mínimo de 70% do FUNDEB na Remuneração dos profissionais da educação básica | 8.182.299,27 | 7.256.992,87 | 7.256.992,87 | 62,08 |
| 16 - Percentual da Complementação da União ao FUNDEB (VAAT) educação infantil (INDICA) | 410.630,01 | 971.943,44 | 971.943,44 | 35,50 |
| 17 - Mínimo de 15% da complementação da União ao FUNDEB - VAAT em Despesas de Capital | | 39.773,23 | 39.773,23 | 1,45 |

INDICADOR - Art.25, Parágrafo 3º - Lei nº 14.113, de 2020 - (Máximo de 10% de Superávit)3

| | VALOR MÁXIMO PERMITIDO (n) | VALOR NÃO APLICADO APÓS AJUSTE (p) | VALOR NÃO APLICADO EXCEDENTE AO MÁXIMO PERMITIDO (q) | % NÃO APLICADO (r) |
|--|----------------------------|------------------------------------|--|--------------------|
| 18 - Total da receita recebida e não aplicada no exercício | 1.168.899,90 | 4.302.000,13 | 4.302.000,13 | 3.133.100,24 |
| | | | | 36,80 |

INDICADOR - Art.25, Parágrafo 3º - Lei nº 14.113, de 2020 - (Aplicação do Superávit de Exercício Anterior)3

| | VALOR SUPERÁVIT PERMITIDO NO EXERCÍCIO ANTERIOR (s) | VALOR NÃO APLICADO NO EXERCÍCIO ANTERIOR (t) | VALOR SUPERÁVIT APLICADO ATÉ O PRIMEIRO QUADRIMESTRE (u) | VALOR APLICADO APÓS O PRIMEIRO QUADRIMESTRE (v) | VALOR SUPERÁVIT PERMIT. EXERC. ANT. NÃO APLICADO NO EXERCÍCIO ATUAL (x) |
|--|---|--|--|---|---|
| 19 - Total das despesas custeadas com Superávit do FUNDEB | 0,00 | 0,00 | 0,00 | 0,00 | 0,00 |
| 19.1 - Total das despesas custeadas com FUNDEB - impostos e transferências de impostos | 0,00 | 0,00 | 0,00 | 0,00 | 0,00 |
| 19.2 - Total das Despesas custeadas com FUNDEB - complementação da União (VAAT + VAAR) | 0,00 | 0,00 | 0,00 | 0,00 | 0,00 |

João R. de Brito

| DESPESAS COM MANUTENÇÃO E DESENVOLVIMENTO DO ENSINO - MDE - CUSTEADAS COM RECEITA DE IMPOSTOS (EXCETO FUNDEB) | | | | | |
|--|------------------------|--|--|-----------------------------------|--|
| DESPESAS COM AÇÕES TÍPICAS DE MDE - RECEITAS DE IMPOSTOS - EXCETO FUNDEB (por Área de Atuação)6 | DOTAÇÃO ATUALIZADA (c) | DESPESAS EMPENHADAS Até o Bimestre (d) | DESPESAS LIQUIDADAS Até o Bimestre (e) | DESPESAS PAGAS Até o Bimestre (f) | |
| 20 - TOTAL DAS DESPESAS COM AÇÕES TÍPICAS DE MDE CUSTEADAS COM RECEITAS DE IMPOSTOS | 6.824.482,38 | 4.505.494,91 | 2.412.701,30 | 2.258.077,52 | |
| 20.1 - Educação Infantil | 353.800,00 | 332.144,37 | 293.007,14 | 289.178,42 | |
| 20.2 - Ensino Fundamental | 1.921.108,00 | 1.361.586,71 | 820.456,56 | 778.502,41 | |
| 20.3 - Educação de Jovens e Adultos | 0,00 | 0,00 | 0,00 | 0,00 | |
| 20.4 - Educação Especial | 30.000,00 | 0,00 | 0,00 | 0,00 | |
| 20.5 - Administração Geral | 3.915.643,00 | 2.719.203,21 | 1.231.376,83 | 1.146.488,36 | |
| 20.6 - Transporte (Escolar) | 0,00 | 0,00 | 0,00 | 0,00 | |
| 20.7 - Outras | 603.931,38 | 72.560,62 | 67.860,77 | 43.908,33 | |
| DESPESAS COM MANUTENÇÃO E DESENVOLVIMENTO DO ENSINO - MDE - CUSTEADAS COM RECEITA DE IMPOSTOS E COM RECURSOS DO FUNDEB | | | | | |
| DESPESAS COM AÇÕES TÍPICAS DE MDE - RECEITAS DE IMPOSTOS E RECURSOS DO FUNDEB (por Área de Atuação)6 | DOTAÇÃO ATUALIZADA (c) | DESPESAS EMPENHADAS Até o Bimestre (d) | DESPESAS LIQUIDADAS Até o Bimestre (e) | DESPESAS PAGAS Até o Bimestre (f) | |
| 21 - TOTAL DAS DESPESAS COM AÇÕES TÍPICAS DE MDE CUSTEADAS COM RECEITAS DE IMPOSTOS E | 23.105.736,00 | 13.701.931,08 | 8.408.401,66 | 8.207.741,34 | |
| 21.1 - EDUCAÇÃO INFANTIL | 3.658.600,00 | 2.560.344,37 | 1.459.666,91 | 1.429.364,10 | |
| 21.1.1 - Creche | 0,00 | 2.560.344,37 | 1.459.666,91 | 1.429.364,10 | |
| 21.1.2 - Pré-escola | 3.658.600,00 | 0,00 | 0,00 | 0,00 | |
| 21.2 - ENSINO FUNDAMENTAL | 19.447.136,00 | 11.141.586,71 | 6.948.734,75 | 6.778.377,24 | |

| APURAÇÃO DAS DESPESAS PARA FINS DE LIMITE MÍNIMO CONSTITUCIONAL | | VALOR |
|--|--|--------------|
| 22 - (+) TOTAL DAS DESPESAS DE MDE CUSTEADAS COM RECURSOS DE IMPOSTOS = (L20(d ou e)) | | 2.412.701,30 |
| 23 - (+) TOTAL DAS RECEITAS TRANSFERIDAS AO FUNDEB = (L4) | | 3.091.043,76 |
| 24 - (-) RECEITAS DO FUNDEB NÃO UTILIZADAS NO EXERCÍCIO, EM VALOR SUPERIOR A 10% = L(18q) | | 3.133.100,24 |
| 25 - (-) SUPERÁVIT PERMITIDO NO EXERCÍCIO INDIETAMENTE ANTERIOR NÃO APLICADO NO EXERCÍCIO ATUAL = L19.1(x) | | 0,00 |
| 26 - (-) RESTOS A PAGAR NÃO PROCESSADOS INSCRITOS NO EXERCÍCIO SEM DISPONIBILIDADE FINANCEIRA DE RECURSOS DE IMPOSTOS4 | | 0,00 |

João S. de Brito




| OUTRAS DESPESAS COM EDUCAÇÃO (Por Área de Atuação) | DOTAÇÃO ATUALIZADA (c) | DESPESAS EMPENHADAS Até o Bimestre (d) | DESPESAS LIQUIDADAS Até o Bimestre (e) | DESPESAS PAGAS Até o Bimestre (f) |
|--|-------------------------------|---|---|--|
| 32 - TOTAL DAS OUTRAS DESPESAS COM EDUCAÇÃO | 2.672.080,00 | 611.784,70 | 368.338,02 | 363.499,02 |
| 32.1 - EDUCAÇÃO INFANTIL | 68.100,00 | 68.056,31 | 0,00 | 0,00 |
| 32.2 - ENSINO FUNDAMENTAL | 2.239.070,00 | 404.984,36 | 245.807,84 | 245.807,84 |
| 32.3 - ENSINO MEDIO | 47.400,00 | 0,00 | 0,00 | 0,00 |
| 32.4 - ENSINO SUPERIOR | 0,00 | 0,00 | 0,00 | 0,00 |
| 32.5 - ENSINO PROFISSIONAL | 0,00 | 0,00 | 0,00 | 0,00 |
| 32.6 - ENSINO DE JOVENS E ADULTOS | 18.550,00 | 0,00 | 0,00 | 0,00 |
| 32.7 - EDUCAÇÃO ESPECIAL | 0,00 | 0,00 | 0,00 | 0,00 |
| 32.8 - OUTRAS | 298.960,00 | 138.744,03 | 122.530,18 | 117.691,18 |
| TOTAL GERAL DAS DESPESAS COM EDUCAÇÃO | DOTAÇÃO ATUALIZADA (c) | DESPESAS EMPENHADAS Até o Bimestre (d) | DESPESAS LIQUIDADAS Até o Bimestre (e) | DESPESAS PAGAS Até o Bimestre (f) |
| 33 - TOTAL GERAL DAS DESPESAS COM EDUCAÇÃO (10 + 20 + 32) | 30.423.390,38 | 17.644.479,61 | 10.373.678,14 | 10.059.337,91 |
| 33.1 - Despesas Correntes | 28.940.409,00 | 17.388.366,99 | 10.333.904,91 | 10.019.564,68 |
| 33.1.1 - Pessoa Ativo | 20.032.800,00 | 12.482.306,00 | 7.522.918,89 | 7.359.949,12 |
| 33.1.2 - Pessoa Inativo | 0,00 | 0,00 | 0,00 | 0,00 |
| 33.1.3 - Transferências às instituições comunitárias, confessionais ou filantrópicas sem fins lucrativos | 36.471,00 | 0,00 | 0,00 | 0,00 |
| 33.1.4 - Outras Despesas Correntes | 8.871.138,00 | 4.906.060,99 | 2.810.986,02 | 2.659.615,56 |
| 33.2 - Despesas de Capital | 1.482.981,38 | 256.112,62 | 39.773,23 | 39.773,23 |
| 33.2.1 - Transferências às instituições comunitárias, confessionais ou filantrópicas sem fins lucrativos | 0,00 | 0,00 | 0,00 | 0,00 |
| 33.2.2 - Outras Despesas de Capital | 1.482.981,38 | 256.112,62 | 39.773,23 | 39.773,23 |

CONTROLE DA DISPONIBILIDADE FINANCEIRA E CONCILIAÇÃO BANCÁRIA

FUNDEB (ae)

SALÁRIO EDUCAÇÃO (af)

34 - DISPONIBILIDADE FINANCEIRA EM 31 DE DEZEMBRO DE 2023

57.342,13

714.293,26

para F.S. de homologar

| | | |
|--|---------------|--------------|
| 35 - (+) INGRESSO DE RECURSOS ATÉ O BIMESTRE (orçamentário) | 11.688.998,95 | 490.957,20 |
| 36 - (-) PAGAMENTOS EFETUADOS ATÉ O BIMESTRE (orçamentário e restos a pagar) | 7.313.202,08 | 204.104,83 |
| 37 - (=) DISPONIBILIDADE FINANCEIRA ATÉ O BIMESTRE | 4.433.139,00 | 1.001.140,63 |
| 38 - (+) AJUSTES POSITIVOS (RETEÇÕES E OUTROS VALORES EXTRAORÇAMENTÁRIOS) | 0,00 | 0,00 |
| 39 - (-) AJUSTES NEGATIVOS (OUTROS VALORES EXTRAORÇAMENTÁRIOS) | 0,00 | 0,00 |
| 40 - (=) SALDO FINANCEIRO CONCILIADO(Saldo Bancário) | 4.433.139,00 | 1.001.140,63 |

FONTE: SISTEMA: ASPEC Informática - UNIDADE RESPONSÁVEL: Prefeitura Municipal de Farias Brito - DATA DA EMISSÃO: 27/05/2024 - HORA DA EMISSÃO: 13:19:14

1 Os valores informados devem corresponder ao efetivamente transferido. Os percentuais correspondem ao disposto na legislação.

2 Limites mínimos anuais a serem cumpridos no encerramento do exercício.

3 Art. 25, parágrafo 3º, Lei 14.113/2020: Até 10% (dez por cento) dos recursos recebidos à conta dos Fundos, inclusive relativos à complementação da União, nos termos do parágrafo 2º do art. 16 desta Lei, poderão ser utilizados no primeiro quadrimestre do exercício imediatamente subsequente, mediante abertura de crédito adicional.

4 Os valores referentes à parcela dos Restos a Pagar inscritos sem disponibilidade financeira deverão ser informados somente no RREO do último bimestre do exercício.

5 Nos cinco primeiros bimestres do exercício o acompanhamento será feito com base na despesa liquidada. No último bimestre do exercício, o valor deverá corresponder ao total da despesa empenhada.

6 As linhas representam áreas de atuação e não correspondem exatamente às subfunções da Função Educação. As despesas classificadas nas demais subfunções típicas e nas subfunções atípicas deverão ser rateadas para essas áreas de atuação.

7 Valor inscrito em RPNP sem disponibilidade de caixa, que não será considerado na apuração dos indicadores e limites. Para as linhas 15, 16 e 17, deverá ser comparado o total inscrito em RPNP com a disponibilidade de caixa por fonte de recursos. Para a linha 14, deverá ser verificada a diferença entre a disponibilidade nas Fontes do Fundeb e os RPNP referentes a essas despesas. Para a linha 18, deverá ser verificada a diferença entre as disponibilidades na fonte VAAT e os RPNP dessas despesas.

8 Controle da execução de restos a pagar considerados no cumprimento do limite mínimo dos exercícios anteriores.

9 Nesta coluna não devem ser informados valores inferiores a 0 (zero).

10 Essa coluna não deve conter percentual superior a 100%. Caso isso ocorra, em razão de valores informados na coluna (i), os percentuais devem ser ajustados para 100%.

FRANCISCO AUSTRAGEZIO SALES
 PREFEITO MUNICIPAL

Lucas F. S. de Araujo
 LUCAS FERNANDO SILVEIRA DE ARAUJO
 GESTOR

ACPP - ASSESSORIA E CONTABILIDADE PÙB
 ESCRITÓRIO DE CONTABILIDADE

Eduardo Bezeira Lima Júnior
 Eduardo Bezeira Lima Júnior
 ACPP - Assessoria e Contabilidade
 C.R.C. N° 00640/O-0
 CNPJ: 08.086.560/0001-12

Meliques Ferreira Lima
 MELASQUES FERREIRA LIMA
 ASSESSOR ESPECIAL DE CONTROLE INTERNO

RREO - ANEXO XII (LC 141/2012, art.35)

R\$ 1,00

| RECEITAS RESULTANTES DE IMPOSTOS E TRANSFERÊNCIAS CONSTITUCIONAIS E LEGAIS | PREVISÃO INICIAL | PREVISÃO ATUALIZADA (a) | RECEITAS REALIZADAS | |
|--|------------------|-------------------------|---------------------|-------------|
| | | | ATÉ O BIMESTRE (b) | % (b/a)x100 |
| RECEITA DE IMPOSTOS (I) | 3.142.770,48 | 3.142.770,48 | 1.264.331,13 | 40,23 |
| Receita Resultante do Imposto Predial e Territorial Urbano - IPTU | 638.943,46 | 638.943,46 | 8.942,23 | 1,40 |
| Receita Resultante do Imposto sobre Transmissão Inter Vivos - ITBI | 79.497,02 | 79.497,02 | 43.178,95 | 54,32 |
| Receita Resultante do Imposto sobre Serviços de Qualquer Natureza - ISS | 999.516,00 | 999.516,00 | 410.760,11 | 41,10 |
| Receita Resultante do Imposto de Renda e Provento de Qualquer Natureza Retido na Fonte - IRRF | 1.424.814,00 | 1.424.814,00 | 801.449,84 | 56,25 |
| RECEITAS DE TRANSFERÊNCIAS CONSTITUCIONAIS E LEGAIS (II) | 39.572.458,32 | 39.572.458,32 | 15.455.220,88 | 39,10 |
| Cota Parte FPM | 31.973.187,51 | 31.973.187,51 | 12.009.495,56 | 37,56 |
| Cota Parte ITR | 2.190,00 | 2.190,00 | 231,35 | 10,56 |
| Cota Parte IPVA | 1.136.281,51 | 1.136.281,51 | 500.291,91 | 44,03 |
| Cota Parte ICMS | 6.331.192,79 | 6.331.192,79 | 2.937.471,80 | 46,40 |
| Cota Parte IPT - Exportação | 79.606,51 | 79.606,51 | 7.730,26 | 9,71 |
| Outras Transferências Compensações Financeiras Provenientes de Impostos e Transferências Constitucionais | 0,00 | 0,00 | 0,00 | 0,00 |

TOTAL DAS RECEITAS RESULTANTES DE IMPOSTOS E TRANSFERÊNCIAS CONSTITUCIONAIS E LEGAIS (III) = I+II | 42.665.228,80 | 42.665.228,80 | 16.719.552,01 | 39,19

| DESPESAS COM AÇÕES E SERVIÇOS PÚBLICOS DE SAÚDE (ASPS) POR SUBFUNÇÕES E CATEGORIA ECONÔMICA | DOTAÇÃO INICIAL | DOTAÇÃO ATUALIZADA (c) | DESPESAS EMPENHADAS | | DESPESAS LIQUIDADAS | | DESPESAS PAGAS | |
|--|-----------------|------------------------|---------------------|-------------|---------------------|-------------|--------------------|-------------|
| | | | ATÉ O BIMESTRE (d) | % (d/c)x100 | ATÉ O BIMESTRE (e) | % (e/c)x100 | ATÉ O BIMESTRE (f) | % (f/c)x100 |
| ATENÇÃO BÁSICA (IV) | 2.098.500,00 | 2.452.550,00 | 1.237.162,22 | 50,44 | 997.756,82 | 40,68 | 623.174,49 | 25,41 |
| Despesas Correntes | 1.359.600,00 | 2.023.650,00 | 1.237.162,22 | 61,14 | 997.756,82 | 49,30 | 623.174,49 | 30,79 |
| Despesas de Capital | 738.900,00 | 428.900,00 | 0,00 | 0,00 | 0,00 | 0,00 | 0,00 | 0,00 |
| ASSISTÊNCIA HOSPITALAR E AMBULATORIAL (V) | 1.780.200,00 | 3.131.600,00 | 2.191.149,18 | 69,97 | 884.466,56 | 28,24 | 512.475,56 | 16,36 |
| Despesas Correntes | 1.529.300,00 | 2.880.700,00 | 2.191.149,18 | 76,06 | 884.466,56 | 30,70 | 512.475,56 | 17,79 |
| Despesas de Capital | 250.900,00 | 250.900,00 | 0,00 | 0,00 | 0,00 | 0,00 | 0,00 | 0,00 |
| SUORTE PROFILÁTICO E TERAPÊUTICO (VI) | 137.500,00 | 142.100,00 | 61.806,16 | 43,49 | 61.806,16 | 43,49 | 61.806,16 | 43,49 |
| Despesas Correntes | 137.500,00 | 142.100,00 | 61.806,16 | 43,49 | 61.806,16 | 43,49 | 61.806,16 | 43,49 |
| Despesas de Capital | 0,00 | 0,00 | 0,00 | 0,00 | 0,00 | 0,00 | 0,00 | 0,00 |
| VIGILÂNCIA SANITÁRIA (VII) | 211.300,00 | 211.300,00 | 0,00 | 0,00 | 0,00 | 0,00 | 0,00 | 0,00 |
| Despesas Correntes | 91.300,00 | 91.300,00 | 0,00 | 0,00 | 0,00 | 0,00 | 0,00 | 0,00 |
| Despesas de Capital | 120.000,00 | 120.000,00 | 0,00 | 0,00 | 0,00 | 0,00 | 0,00 | 0,00 |

[Assinaturas manuscritas]

RELATÓRIO RESUMIDO DA EXECUÇÃO ORÇAMENTÁRIA
 DEMONSTRATIVO DAS RECEITAS E DESPESAS COM
 AÇÕES E SERVIÇOS PÚBLICOS DE SAÚDE
 ORÇAMENTOS FISCAL E DA SEGURIDADE SOCIAL
 2º bimestre de 2024 (Março a Abril)

| VIGILÂNCIA EPIDEMIOLÓGICA (VIII) | 144.649,00 | 158.099,00 | 57.812,14 | 36,57 | 57.756,14 | 36,53 | 51.886,14 | 32,82 |
|---|----------------------|----------------------|---------------------|--------------|---------------------|--------------|---------------------|--------------|
| Despesas Correntes | 144.649,00 | 136.199,00 | 55.932,14 | 35,81 | 55.876,14 | 35,77 | 51.886,14 | 33,22 |
| Despesas de Capital | 0,00 | 1.900,00 | 1.880,00 | 98,95 | 1.880,00 | 98,95 | 0,00 | 0,00 |
| ALIMENTAÇÃO E NUTRIÇÃO (IX) | 0,00 | 0,00 | 0,00 | 0,00 | 0,00 | 0,00 | 0,00 | 0,00 |
| Despesas Correntes | 0,00 | 0,00 | 0,00 | 0,00 | 0,00 | 0,00 | 0,00 | 0,00 |
| Despesas de Capital | 0,00 | 0,00 | 0,00 | 0,00 | 0,00 | 0,00 | 0,00 | 0,00 |
| OUTRAS SUBFUNÇÕES (X) | 6.345.078,00 | 6.208.938,00 | 3.282.467,90 | 52,87 | 1.217.062,96 | 19,60 | 1.154.919,07 | 18,60 |
| Despesas Correntes | 6.175.578,00 | 6.039.438,00 | 3.282.467,90 | 54,35 | 1.217.062,96 | 20,15 | 1.154.919,07 | 19,12 |
| Despesas de Capital | 169.500,00 | 169.500,00 | 0,00 | 0,00 | 0,00 | 0,00 | 0,00 | 0,00 |
| TOTAL (XI)=(IV+V+VI+VII+VIII+IX+X) | 10.717.227,00 | 12.304.587,00 | 6.830.397,60 | 55,51 | 3.218.848,64 | 26,16 | 2.404.261,42 | 19,54 |

| APURAÇÃO DO CUMPRIMENTO DO LIMITE MÍNIMO PARA APLICAÇÃO EM ASPS | | DESPESAS EMPENHADAS (d) | DESPESAS LIQUIDADAS (e) | DESPESAS PAGAS (f) |
|---|--|-------------------------|-------------------------|--------------------|
| Total das Despesas com ASPs (XII)=(XI) | | 6.830.397,60 | 3.218.848,64 | 2.404.261,42 |
| (-) restos a pagar não processados inscritos indevidamente no exercício sem disponibilidade financeira (XIII) | | 0,00 | 0,00 | 0,00 |
| (-) despesas custeadas com recursos vinculados à parcela do percentual mínimo que não foi aplicada em ASPs em exercícios anteriores (XIV) | | 0,00 | 0,00 | 0,00 |
| (-) despesas custeadas com disponibilidade de caixa vinculada aos restos a pagar cancelados (XV) | | 0,00 | 0,00 | 0,00 |
| (=) VALOR APLICADO EM ASPS (XVI) = (XII - XIII - XIV - XV) | | 6.830.397,60 | 3.218.848,64 | 2.404.261,42 |
| Despesa Mínima a ser Aplicada em ASPs (XVII) = (III) x 15% (LC 141/2012) | | | | 2.507.932,80 |
| Despesa Mínima a ser Aplicada em ASPs (XVII) = (III) x 0,00% (Lei Orgânica Municipal) | | | | 0,00 |
| Diferença entre o Valor Aplicado e a Despesa Mínima a ser Aplicada (XVIII) = (XVI (d ou e) - XVII)I | | | | 710.915,84 |
| Limite não Cumprido (XIX) = (XVIII) (quando valor for inferior a zero) | | | | 0,00 |

PPERCENTUAL DA RECEITA DE IMPOSTOS E TRANSFERÊNCIAS CONSTITUCIONAIS E LEGAIS APLICADO EM ASPS(XVI / III)*100 (mínimo de 15% conforme LC nº 141/2012 ou % da Lei Orgânica Municipal) 19,25

| LIMITE NÃO CUMPRIDO | | SALDO FINAL (não aplicado)I |
|---|---|-----------------------------|
| CONTROLE DO VALOR REFERENTE AO PERCENTUAL MÍNIMO NÃO CUMPRIDO EM EXERCÍCIOS ANTERIORES PARA | | |
| FINS DE APLICAÇÃO DOS RECURSOS VINCULADOS CONFORME ARTIGOS 25 E 26 DA LC 141/2012 | Despesas Custeadas no Exercício de Referência | |
| | SALDO INICIAL | |

João F.S. de Araújo



| | (h) | Empenhadas (i) | Liquidadas (j) | Pagas (k) | (l)=(h-i ou j) |
|---|------|----------------|----------------|-----------|----------------|
| Diferença de limite não cumprido em 2024 | 0,00 | 0,00 | 0,00 | 0,00 | 0,00 |
| Diferença de limite não cumprido em 2023 | 0,00 | 0,00 | 0,00 | 0,00 | 0,00 |
| Diferença de limite não cumprido em Exercícios Anteriores | 0,00 | 0,00 | 0,00 | 0,00 | 0,00 |
| TOTAL DA DIFERENÇA DE LIMITE NÃO CUMPRIDO EM EXERCÍCIOS ANTERIORES (XX) | 0,00 | 0,00 | 0,00 | 0,00 | 0,00 |

EXECUÇÃO DE RESTOS A PAGAR

| EXERCÍCIO DO EMPENHO | Valor Mínimo p/aplicação em ASPS (m) | Valor aplicado em ASPS no exercício (n) | Valor aplicado além do limite mínimo (o)=(n-m) se < 0 então (o) = 0 | Total inscrito em RP no exercício (p) | RPNP Inscritos Indevidamente no exercício sem Disponibilidade Financeira (q)=(XIIId) se < 0, (r)=0 | Valor inscrito em RP considerado no limite (r)=(p-(o+q)) se < 0, (r)=0 | Total de RP pagos (s) | Total de RP a pagar (t) | Total de RP cancelados ou prescritos (u) | Diferença entre valor aplicado além do limite e o total de RP cancelados (v)=(o+q)-u |
|-------------------------------|--------------------------------------|---|---|---------------------------------------|--|--|-----------------------|-------------------------|--|--|
| Empenhos de 2024 | 0,00 | 0,00 | 0,00 | 0,00 | 0,00 | 0,00 | 0,00 | 0,00 | 0,00 | 0,00 |
| Empenhos de 2023 | 0,00 | 0,00 | 0,00 | 0,00 | 0,00 | 0,00 | 0,00 | 0,00 | 0,00 | 0,00 |
| Empenhos de 2022 | 0,00 | 0,00 | 0,00 | 0,00 | 0,00 | 0,00 | 0,00 | 0,00 | 0,00 | 0,00 |
| Empenhos de 2021 | 0,00 | 0,00 | 0,00 | 0,00 | 0,00 | 0,00 | 0,00 | 0,00 | 0,00 | 0,00 |
| Empenhos de 2020 e anteriores | 0,00 | 0,00 | 0,00 | 0,00 | 0,00 | 0,00 | 0,00 | 0,00 | 0,00 | 0,00 |

TOTAL DOS RESTOS A PAGAR CANCELADOS OU PRESCRITOS ATÉ O FINAL DO EXERCÍCIO ATUAL QUE AFETARAM O CUMPRIMENTO DO LIMITE (XXI) 0,00
 TOTAL DOS RESTOS A PAGAR CANCELADOS OU PRESCRITOS ATÉ O FINAL DO EXERCÍCIO ANTERIOR QUE AFETARAM O CUMPRIMENTO DO LIMITE (XXII) 0,00
 TOTAL DOS RESTOS A PAGAR CANCELADOS OU PRESCRITOS NO EXERCÍCIO ATUAL QUE AFETARAM O CUMPRIMENTO DO LIMITE (XXIII) = (XXI - XXII) 0,00

para F.S. de Araújo

| CONTROLE DE RESTOS A PAGAR CANCELADOS OU PRESCRITOS CONSIDERADOS PARA FINS DE APLICAÇÃO DA DISPONIBILIDADE DE CAIXA CONFORME ARTIGO 24 Parágrafo 1º e 2º DA LC 141/2012 | LIMITE NÃO CUMPRIDO | | | | | | |
|--|----------------------|---|---------------------|---|--------------------|--------------|-------|
| | SALDO INICIAL (w) | Despesas Custeadas no Exercício de Referência | | SALDO FINAL (não aplicado)1 (aa)=(w-(x ou y)) | | | |
| | | Empenhadas (x) | Liquidadas (y) | | Pagas (z) | | |
| Restos a pagar cancelados ou prescritos em 2024 a serem compensados (XXIV) | 0,00 | 0,00 | 0,00 | 0,00 | | | |
| Restos a pagar cancelados ou prescritos em 2023 a serem compensados (XXV) | 0,00 | 0,00 | 0,00 | 0,00 | | | |
| Restos a pagar cancelados ou prescritos em exercícios anteriores a serem compensados (XXVI) | 0,00 | 0,00 | 0,00 | 0,00 | | | |
| TOTAL DE RESTOS A PAGAR CANCELADOS OU PRESCRITOS A COMPENSAR (XXVII) | 0,00 | 0,00 | 0,00 | 0,00 | | | |
| RECEITAS ADICIONAIS PARA O FINANCIAMENTO DA SAÚDE NÃO COMPUTADAS NO CÁLCULO DO MÍNIMO | PREVISÃO INICIAL | PREVISÃO ATUALIZADA (c) | RECEITAS REALIZADAS | | | | |
| | | | ATÉ O BIMESTRE (d) | % (d/c)*100 | | | |
| RECEITAS DE TRANSFERÊNCIAS PARA A SAÚDE (XXVIII) | 17.682.997,35 | 17.682.997,35 | 2.843.368,08 | 16,08 | | | |
| Provenientes da União | 17.133.232,85 | 17.133.232,85 | 2.831.326,29 | 16,53 | | | |
| Provenientes do Estado | 549.764,50 | 549.764,50 | 12.041,79 | 2,19 | | | |
| Provenientes de outros Municípios | 0,00 | 0,00 | 0,00 | 0,00 | | | |
| RECEITAS DE OPERAÇÕES DE CRÉDITO INTERMAS E EXTERNAS VINCULADAS À SAÚDE (XXIX) | 0,00 | 0,00 | 0,00 | 0,00 | | | |
| OUTRAS RECEITAS (XXX) | 160.800,75 | 160.800,75 | 6.731,02 | 4,19 | | | |
| TOTAL DE RECEITAS ADICIONAIS PARA FINANCIAMENTO DA SAÚDE (XXXI)=(XXVIII+XXIX+XXX) | 17.843.798,10 | 17.843.798,10 | 2.850.099,10 | 15,97 | | | |
| DESPESAS COM SAÚDE POR SUBFUNÇÕES E CATEGORIA ECONÔMICA NÃO COMPUTADAS NO CÁLCULO DO MÍNIMO | DOTAÇÃO INICIAL | DOTAÇÃO ATUALIZADA (c) | DESPESAS EMPENHADAS | DESPESAS LIQUIDADAS | DESPESAS PAGAS | | |
| | | | ATÉ O BIMESTRE (d) | ATÉ O BIMESTRE (e) | ATÉ O BIMESTRE (f) | | |
| | | | (d/c)x100 | (e/c)x100 | (f/c)x100 | | |
| ATENÇÃO BÁSICA (XXXII) | 7.150.115,00 | 6.874.965,00 | 66,91 | 2.188.796,42 | 31,84 | 2.026.306,93 | 29,47 |
| Despesas Correntes | 6.449.700,00 | 6.274.550,00 | 73,31 | 2.188.796,42 | 34,88 | 2.026.306,93 | 32,29 |
| Despesas de Capital | 700.415,00 | 600.415,00 | 0,00 | 0,00 | 0,00 | 0,00 | 0,00 |
| ASSISTÊNCIA HOSPITALAR E AMBULATORIAL (XXXIII) | 5.889.722,00 | 5.927.422,00 | 64,81 | 1.707.904,23 | 28,81 | 1.644.407,76 | 27,74 |
| Despesas Correntes | 5.559.722,00 | 5.597.422,00 | 68,63 | 1.707.904,23 | 30,51 | 1.644.407,76 | 29,38 |
| Despesas de Capital | 330.000,00 | 330.000,00 | 0,00 | 0,00 | 0,00 | 0,00 | 0,00 |
| SUPORTE PROFILÁTICO E TERAPÊUTICO (XXXIV) | 333.900,00 | 329.300,00 | 9,72 | 19.599,12 | 5,95 | 14.605,37 | 4,44 |

[Assinatura]

[Assinatura]

RELATÓRIO RESUMIDO DA EXECUÇÃO ORÇAMENTÁRIA
 DEMONSTRATIVO DAS RECEITAS E DESPESAS COM
 AÇÕES E SERVIÇOS PÚBLICOS DE SAÚDE
 ORÇAMENTOS FISCAL E DA SEGURIDADE SOCIAL
 2º bimestre de 2024 (Março a Abril)

| | | | | | | | | |
|--|---------------|---------------|--------------|-------|--------------|-------|--------------|-------|
| Despesas Correntes | 328.900,00 | 324.300,00 | 32.000,00 | 9,87 | 19.599,12 | 6,04 | 14.605,37 | 4,50 |
| Despesas de Capital | 5.000,00 | 5.000,00 | 0,00 | 0,00 | 0,00 | 0,00 | 0,00 | 0,00 |
| VIGILÂNCIA SANITÁRIA (XXXV) | 215.000,00 | 215.000,00 | 419,79 | 0,20 | 419,79 | 0,20 | 419,79 | 0,20 |
| Despesas Correntes | 195.000,00 | 195.000,00 | 419,79 | 0,22 | 419,79 | 0,22 | 419,79 | 0,22 |
| Despesas de Capital | 20.000,00 | 20.000,00 | 0,00 | 0,00 | 0,00 | 0,00 | 0,00 | 0,00 |
| VIGILÂNCIA EPIDEMIOLÓGICA (XXXVI) | 876.900,00 | 863.450,00 | 286.561,38 | 33,19 | 198.265,45 | 22,96 | 198.265,45 | 22,96 |
| Despesas Correntes | 848.900,00 | 837.350,00 | 286.561,38 | 34,22 | 198.265,45 | 23,68 | 198.265,45 | 23,68 |
| Despesas de Capital | 28.000,00 | 26.100,00 | 0,00 | 0,00 | 0,00 | 0,00 | 0,00 | 0,00 |
| ALIMENTAÇÃO E NUTRIÇÃO (XXXVII) | 0,00 | 0,00 | 0,00 | 0,00 | 0,00 | 0,00 | 0,00 | 0,00 |
| Despesas Correntes | 0,00 | 0,00 | 0,00 | 0,00 | 0,00 | 0,00 | 0,00 | 0,00 |
| Despesas de Capital | 0,00 | 0,00 | 0,00 | 0,00 | 0,00 | 0,00 | 0,00 | 0,00 |
| OUTRAS SUBFUNÇÕES (XXXVIII) | 1.233.800,00 | 1.634.440,00 | 776.439,58 | 47,50 | 541.240,36 | 33,11 | 433.261,15 | 26,51 |
| Despesas Correntes | 1.233.800,00 | 1.634.440,00 | 776.439,58 | 47,50 | 541.240,36 | 33,11 | 433.261,15 | 26,51 |
| Despesas de Capital | 0,00 | 0,00 | 0,00 | 0,00 | 0,00 | 0,00 | 0,00 | 0,00 |
| TOTAL DAS DESPESAS NÃO COMPUTADAS NO CÁLCULO DO MÍNIMO (XXXIX)=(XXXII+XXXIII+XXXIV+XXXV+XXXVI+XXXVII+XXXVIII) | 15.719.437,00 | 15.844.577,00 | 9.537.331,79 | 60,19 | 4.656.225,37 | 29,39 | 4.317.266,45 | 27,25 |

| DESPESAS TOTAIS COM SAÚDE EXECUTADAS COM RECURSOS PRÓPRIOS E COM RECURSOS TRANSFERIDOS DE OUTROS ENTES | DOTAÇÃO INICIAL | DOTAÇÃO ATUALIZADA (c) | DESPESAS EMPENHADAS | | DESPESAS LIQUIDADAS | | DESPESAS PAGAS | |
|--|-----------------|------------------------|---------------------|-------------|---------------------|-------------|--------------------|-------------|
| | | | ATÉ O BIMESTRE (d) | % (d/c)x100 | ATÉ O BIMESTRE (e) | % (e/c)x100 | ATÉ O BIMESTRE (f) | % (f/c)x100 |
| ATENÇÃO BÁSICA (XI)=(IV + XXXI) | 9.248.615,00 | 9.327.515,00 | 5.837.297,98 | 62,58 | 3.186.553,24 | 34,16 | 2.649.481,42 | 28,41 |
| ASSISTÊNCIA HOSPITALAR E AMBULATORIAL (XII)=(V + XXXII) | 7.669.922,00 | 9.039.022,00 | 6.032.924,46 | 66,60 | 2.592.370,79 | 28,62 | 2.156.883,32 | 23,81 |
| SUORTE PROFIÁTICO E TERAPÊUTICO (XIII)=(VI + XXXIV) | 471.400,00 | 471.400,00 | 93.806,16 | 19,90 | 81.405,28 | 17,27 | 76.411,53 | 16,21 |
| VIGILÂNCIA SANITÁRIA (XIII)=(VII + XXXV) | 426.300,00 | 426.300,00 | 419,79 | 0,10 | 419,79 | 0,10 | 419,79 | 0,10 |
| VIGILÂNCIA EPIDEMIOLÓGICA (XIV)=(VIII + XXXVI) | 1.021.549,00 | 1.021.549,00 | 344.373,52 | 33,71 | 256.021,59 | 25,06 | 250.151,59 | 24,49 |
| ALIMENTAÇÃO E NUTRIÇÃO (XV)=(IX + XXXVII) | 0,00 | 0,00 | 0,00 | 0,00 | 0,00 | 0,00 | 0,00 | 0,00 |
| OUTRAS SUBFUNÇÕES (XVI)=(X + XXXVIII) | 7.598.878,00 | 7.843.378,00 | 4.058.907,48 | 51,75 | 1.758.303,32 | 22,42 | 1.588.180,22 | 20,25 |
| TOTAL DAS DESPESAS COM SAÚDE (XLVII)=(XI + XXXIX) | 26.436.664,00 | 28.149.164,00 | 16.367.729,39 | 58,15 | 7.875.074,01 | 27,98 | 6.721.577,87 | 23,88 |

FONTE: SISTEMA: Aspec Informática - UNIDADE RESPONSÁVEL: Prefeitura Municipal de Farias Brito - DATA DA EMISSÃO: 27/05/2024 - HORA DA EMISSÃO: 13:20:02

Notas:

(1) Nos cinco primeiros bimestres do exercício, o acompanhamento será feito com base na despesa liquidada.

para F.S. de Souza


No último bimestre do exercício, o valor deverá corresponder ao total da despesa empenhada.

(2) Até o exercício de 2018, o controle da execução dos restos a pagar considerava apenas os valores dos restos a pagar não processados (regra antiga).
A partir do exercício de 2019, o controle da execução dos restos a pagar considera os restos a pagar processados e não processados (regra nova).


FRANCISCO AUSTRAGEZIO SALES
PREFEITO MUNICIPAL


ACPP - ASSESSORIA E CONTABILIDADE PUBL
ESCRITÓRIO DE CONTABILIDADE
Eduardo Bezerra Lima Júnior
ACPP - Assessoria e Contabilidade
C.R.C. N° 00640/O-0
CNPJ: 08.086.560/0001-12


LUCAS FERNANDO SILVEIRA DE ARAUJO
GESTOR


MELÂQUES FERREIRA LIMA
ASSESSOR ESPECIAL DE CONTROLE INTERNO

RREO - Anexo 13 (Lei no. 11.079 de 30.12.2004, arts 22,25 e 28)





R\$ 1,00

| IMPACTOS DAS CONTRATAÇÕES DE PPP | SALDO TOTAL EM | | SALDO FINAL EM 2024 | | | | | | | | | |
|--|--------------------------------------|----------------|---------------------|---------------|--------|--------|--------|--------|--------|--------|--------|--|
| | 31 DE DEZEMBRO DO EXERCÍCIO ANTERIOR | Até o bimestre | <2025> | <2026> | <2027> | <2028> | <2029> | <2030> | <2031> | <2032> | <2033> | |
| TOTAL DE ATIVOS | 0,00 | 0,00 | 0,00 | 0,00 | 0,00 | 0,00 | 0,00 | 0,00 | 0,00 | 0,00 | 0,00 | |
| Ativos constituídos pela SPE | 0,00 | 0,00 | 0,00 | 0,00 | 0,00 | 0,00 | 0,00 | 0,00 | 0,00 | 0,00 | 0,00 | |
| TOTAL DE PASSIVOS | 0,00 | 0,00 | 0,00 | 0,00 | 0,00 | 0,00 | 0,00 | 0,00 | 0,00 | 0,00 | 0,00 | |
| Obrigações decorrentes de ativos constituídos pela SPE | 0,00 | 0,00 | 0,00 | 0,00 | 0,00 | 0,00 | 0,00 | 0,00 | 0,00 | 0,00 | 0,00 | |
| Provisões de PPP | 0,00 | 0,00 | 0,00 | 0,00 | 0,00 | 0,00 | 0,00 | 0,00 | 0,00 | 0,00 | 0,00 | |
| Outros passivos | 0,00 | 0,00 | 0,00 | 0,00 | 0,00 | 0,00 | 0,00 | 0,00 | 0,00 | 0,00 | 0,00 | |
| ATOS POTENCIAIS PASSIVOS | 0,00 | 0,00 | 0,00 | 0,00 | 0,00 | 0,00 | 0,00 | 0,00 | 0,00 | 0,00 | 0,00 | |
| Obrigações contratuais | 0,00 | 0,00 | 0,00 | 0,00 | 0,00 | 0,00 | 0,00 | 0,00 | 0,00 | 0,00 | 0,00 | |
| Riscos não provisionados | 0,00 | 0,00 | 0,00 | 0,00 | 0,00 | 0,00 | 0,00 | 0,00 | 0,00 | 0,00 | 0,00 | |
| Garantias concedidas | 0,00 | 0,00 | 0,00 | 0,00 | 0,00 | 0,00 | 0,00 | 0,00 | 0,00 | 0,00 | 0,00 | |
| Outros Passivos Contingentes | 0,00 | 0,00 | 0,00 | 0,00 | 0,00 | 0,00 | 0,00 | 0,00 | 0,00 | 0,00 | 0,00 | |
| DESPESAS DE PPP | | | | | | | | | | | | |
| DO ENTE FEDERADO - EXCETO ESTATAIS NÃO DEPENDENTES | | | | | | | | | | | | |
| (I) = (I.1 + I.2) | | | 0,00 | 0,00 | 0,00 | 0,00 | 0,00 | 0,00 | 0,00 | 0,00 | 0,00 | |
| Contratadas (I.1) | | | 0,00 | 0,00 | 0,00 | 0,00 | 0,00 | 0,00 | 0,00 | 0,00 | 0,00 | |
| A Contratar (I.2) | | | 0,00 | 0,00 | 0,00 | 0,00 | 0,00 | 0,00 | 0,00 | 0,00 | 0,00 | |
| DAS ESTATAIS NÃO-DEPENDENTES (II) = (II.1 + II.2) | | | | | | | | | | | | |
| Contratadas (II.1) | | | 0,00 | 0,00 | 0,00 | 0,00 | 0,00 | 0,00 | 0,00 | 0,00 | 0,00 | |
| A Contratar (II.2) | | | 0,00 | 0,00 | 0,00 | 0,00 | 0,00 | 0,00 | 0,00 | 0,00 | 0,00 | |
| TOTAL DAS DESPESAS DE PPP (III) = (I + II) | | | 0,00 | 0,00 | 0,00 | 0,00 | 0,00 | 0,00 | 0,00 | 0,00 | 0,00 | |
| RECEITA CORRENTE LÍQUIDA (RCL) (IV) | | | 89.285.764,59 | 94.875.905,68 | | | | | | | | |
| TOTAL DAS DESPESAS CONSIDERADAS PARA O LIMITE (I) | | | 0,00 | 0,00 | | | | | | | | |
| TOTAL DAS DESPESAS CONSIDERADAS PARA O LIMITE / RCL (%) | | | 0,00 | 0,00 | | | | | | | | |
| (V) = (I / IV) | | | 0,00 | 0,00 | | | | | | | | |

Fernando S. de Araújo

FONTE: SISTEMA: Aspec Informática - UNIDADE RESPONSÁVEL: Prefeitura Municipal de Farias Brito - DATA DA EMISSÃO: 27/05/2024 - HORA DA EMISSÃO: 13:24:13

NOTA:

| | |
|--|---|
|  FRANCISCO ABSTRAGEZIO SALES PREFEITO MUNICIPAL |  ACPP - ASSESSORIA E CONTABILIDADE - PUBL ESCRITÓRIO DE CONTABILIDADE |
|  LUCAS FERNANDO SILVEIRA DE ARAUJO GESTOR | Eduardo Bezerra Lima Júnior ACPP - Assessoria e Contabilidade C R C N.º 0064070-0 CNPJ: 08.086.560/0001-12 |
| |  WELASQUES FERREIRA LIMA ASSESSOR ESPECIAL DE CONTROLE INTERNO |

RREO - Anexo 14 (LRF, Art. 48)

R\$ 1,00



| BALANÇO ORÇAMENTÁRIO | | Até o Bimestre |
|--|--|----------------|
| RECEITAS | | |
| Previsão Inicial | | 93.870.363,15 |
| Previsão Atualizada | | 93.870.363,15 |
| Receitas Realizadas | | 31.722.515,02 |
| Deficit Orçamentário | | 0,00 |
| Saldos de Exercícios Anteriores (Utilizados para créditos Adicionais) | | 0,00 |
| DESPESAS | | |
| Dotação Inicial | | 93.870.363,15 |
| Dotação Atualizada | | 93.870.363,15 |
| Despesas Empenhadas | | 55.096.449,41 |
| Despesas Liquidadas | | 25.619.160,85 |
| Despesas Pagas | | 24.012.790,63 |
| Superávit Orçamentário | | 6.103.334,17 |
| DESPESAS POR FUNÇÃO/SUBFUNÇÃO | | |
| | | Até o Bimestre |
| Despesas Empenhadas | | 55.096.449,41 |
| Despesas Liquidadas | | 25.619.160,85 |
| RECEITA CORRENTE LÍQUIDA - RCL | | |
| | | Até o Bimestre |
| Receita Corrente Líquida | | 94.875.905,68 |
| Receita Corrente Líquida Ajustada para Cálculo dos Limites de Endividamento | | 91.655.683,68 |
| Receita Corrente Líquida Ajustada para Cálculo dos Limites de Despesa com Pessoa | | 91.355.683,68 |
| RECEITAS E DESPESAS DOS REGIME PRÓPRIO DE PREVIDÊNCIA DOS SERVIDORES | | |
| | | Até o Bimestre |
| Fundo em Capitalização (PLANO PREVIDENCIÁRIO) | | |
| Receitas Previdenciárias Realizadas | | 0,00 |
| Despesas Previdenciárias Empenhadas | | 0,00 |
| Despesas Previdenciárias Liquidadas | | 0,00 |
| Despesas Previdenciárias Pagas | | 0,00 |
| Resultado Previdenciário | | 0,00 |
| Fundo em Repartição (PLANO FINANCEIRO) | | |
| Receitas Previdenciárias Realizadas | | 0,00 |

plano 75 - da União Ju

| | |
|-------------------------------------|------|
| Despesas Previdenciárias Empenhada | 0,00 |
| Despesas Previdenciárias Liquidadas | 0,00 |
| Despesas Previdenciárias Pagas | 0,00 |
| Resultado Previdenciário | 0,00 |

| RESULTADOS PRIMÁRIO E NOMINAL | Meta fixada no Anexo de Metas Fiscais da LDO (a) | Resultado apurado até o bimestre (b) | % em relação (b/a) |
|--|--|--------------------------------------|--------------------|
| Resultado Primário (sem RPPS) - Acima da linha | 0,00 | 4.277.238,35 | 0,00 % |
| Resultado Nominal (sem RPPS) - Abaixo da linha | 0,00 | 1.256.337,09 | 0,00 % |

| RESTOS A PAGAR POR PODER E MINISTÉRIO PÚBLICO | Inscrição | Cancelamento Até o Bimestre | Pagamento Até o Bimestre | Saldo a Pagar |
|---|--------------|-----------------------------|--------------------------|---------------|
| RESTOS A PAGAR PROCESSADOS | 3.037.941,06 | 0,00 | 2.388.132,84 | 649.808,22 |
| Poder Executivo | 3.037.941,06 | 0,00 | 2.388.132,84 | 649.808,22 |
| Poder Legislativo | 0,00 | 0,00 | 0,00 | 0,00 |
| Poder Judiciário | 0,00 | 0,00 | 0,00 | 0,00 |
| Ministério Público | 0,00 | 0,00 | 0,00 | 0,00 |
| Defensoria Pública | 0,00 | 0,00 | 0,00 | 0,00 |
| RESTOS A PAGAR NÃO PROCESSADOS | 3.130.032,62 | 0,00 | 798.556,73 | 2.331.475,89 |
| Poder Executivo | 3.130.032,62 | 0,00 | 798.556,73 | 2.331.475,89 |
| Poder Legislativo | 0,00 | 0,00 | 0,00 | 0,00 |
| Poder Judiciário | 0,00 | 0,00 | 0,00 | 0,00 |
| Ministério Público | 0,00 | 0,00 | 0,00 | 0,00 |
| Defensoria Pública | 0,00 | 0,00 | 0,00 | 0,00 |
| TOTAL | 6.167.973,68 | 0,00 | 3.186.689,57 | 2.981.284,11 |

| DESPESAS COM MANUTENÇÃO E DESENVOLVIMENTO DO ENSINO | Valor Apurado Até o Bimestre | Limites Constitucionais Anuais | |
|--|---------------------------------|------------------------------------|------------------------------|
| | | % Mínimo a Aplicar no Exercício | % Aplicado Até o Bimestre |
| Mínimo Anual de < 25% > das Receitas de Impostos na Manutenção e Desenvolvimento do Ensino | 2.370.644,83 | 25% | 14,18 |
| Mínimo Anual de 70% do FUNDEB na Remuneração dos Profissionais da Educação Básica | 7.256.992,87 | 70% | 62,08 |
| Percentual de 50% da Complementação da União ao FUNDEB (VAAT) na Educação Infantil | 971.943,44 | 50% | 35,50 |
| Mínimo de 15% da Complementação da União ao FUNDEB (VAAT) em Despesa de Capital | 39.773,23 | 15% | 1,45 |

| RECEITAS DE OPERAÇÕES DE CRÉDITO E DESPESAS DE CAPITAL | Valor Apurado no Exercício | Saldo não realizado |
|--|-------------------------------|------------------------|
| Receitas de Operações de Crédito Despesa de Capital Líquida | | |

| PROJEÇÃO ATUARIAL DOS REGIMES DE PREVIDÊNCIA | EXERCÍCIO | 100. EXERCÍCIO | 200. EXERCÍCIO | 350. EXERCÍCIO |
|---|-----------|-------------------|-------------------|-------------------|
| Fundo em Capitalização (Plano Previdenciário) Receitas Previdenciárias Despesas Previdenciárias Resultado Previdenciário Fundo em Repartição (Plano Financeiro) Receitas Previdenciárias Despesas Previdenciárias Resultado Previdenciário | | | | |

| RECEITA DA ALIENAÇÃO DE ATIVOS E APLICAÇÃO DOS RECURSOS | Valor Apurado no Exercício | Saldo a Realizar |
|--|-------------------------------|---------------------|
| Receitas da Alienação de Ativos Aplicação dos Recursos da Alienação de Ativos | | |

[Handwritten signature]
 para S. de Henrique


| DESPESAS COM AÇÕES E SERVIÇOS PÚBLICOS DE SAÚDE | Valor Apurado Até o Bimestre | Limite Constitucional Anual | |
|---|------------------------------|---------------------------------|---------------------------|
| | | % Mínimo a Aplicar no Exercício | % Aplicado Até o Bimestre |
| Despesas com Ações e Serviços Públicos de Saúde executadas com recursos de impostos | 3.218.848,64 | 15,00 % | 19,25 % |

DESPESAS DE CARÁTER CONTINUADO DERIVADAS DE PPP


Total das Despesas Consideradas para o Limite / RCL (%)

FONTE: SISTEMA: Aspec Informática - UNIDADE RESPONSÁVEL: Prefeitura Municipal de Farias Brito - DATA DA EMISSÃO: 27/05/2024 - HORA DA EMISSÃO: 13:30:03

FRANCISCO ABSTRAGEZIO SALES
 PREFEITO MUNICIPAL


 LUCAS FERNANDO SILVEIRA DE ARAUJO
 GESTOR

ACPP - ASSESSORIA E CONTABILIDADE
 ESCRITÓRIO DE CONTABILIDADE


 Edilberto Bezerra Lima Júnior
 ACPP - Assessoria e Contabilidade
 C.R.C. N° 00640/O-0
 CNPJ: 08.086.560/0001-12


 WELASQUES FERREIRA LIMA
 ASSESSOR ESPECIAL DE CONTROLE INTERNO